



ESTADO DO PARÁ
PREFEITURA MUNICIPAL DE URUARÁ
CNPJ/MF Nº. 34.593.541/0001-92

CÂMARA
MUNICIPAL DE URUARÁ

27 DEZ 2022

APROVADO

LEI Nº 597/2022.

ESTIMA A RECEITA E FIXA A
DESPESA DO ORÇAMENTO
ANUAL DO MUNICÍPIO DE
URUARA PARA O EXERCÍCIO
FINANCEIRO DE 2023 E DÁ
OUTRAS PROVIDÊNCIAS.

O Prefeito Municipal de Uruará, Estado do Pará, faz saber que a Câmara Municipal aprovou e ele sanciona e manda que se publique a seguinte Lei:

Art.1º - O Orçamento Anual do município de Uruará, para o exercício financeiro de 2023, estima a receita em **RS- 250.200.261,05 (DUZENTOS E CINQUENTA MILHOES, DUZENTOS MIL, DUZENTOS E SESSENTA E UM REAIS E CINCO CENTAVOS)** e fixa a despesa em igual valor.

Art. 2º - O conjunto de receitas do Orçamento: Fiscal e Seguridade Social decorrerá da arrecadação de tributos, rendas, transferências, convênios e outras receitas:

1 RECEITA DO ORÇAMENTO:

RECEITAS CORRENTES	RS 225.125.593,79
Receita Tributária	RS 11.760.780,54
Receitas de Contribuições	RS 1.607.578,16
Receita Patrimonial	RS 2.710.581,11
Receitas de Serviços	RS 3.000,00
Transferências Correntes	RS 209.032.727,88
Outras Receitas Correntes	RS 10.926,10
RECEITAS DE CAPITAL	RS 18.937.180,64
Alienações de Bens	RS 322.875,00
Transferências de Capital	RS 40.363.024,22
DEDUÇÕES DA RECEITA	
Transferências Correntes – Retificadora	RS -15.611.231,96

1
2
3
4
5
6
7
8
9
10
11
12
13
14
15
16
17
18
19
20
21
22
23
24
25
26
27
28
29
30
31
32
33
34
35
36
37
38
39
40
41
42
43
44
45
46
47
48
49
50
51
52
53
54
55
56
57
58
59
60
61
62
63
64
65
66
67
68
69
70
71
72
73
74
75
76
77
78
79
80
81
82
83
84
85
86
87
88
89
90
91
92
93
94
95
96
97
98
99
100





ESTADO DO PARÁ
PREFEITURA MUNICIPAL DE URUARÁ
CNPJ/MF Nº. 34.593.541/0001-92

CÂMARA
MUNICIPAL DE URUARÁ

27 DEZ. 2022

APROVADO

Deduções do FUNDEB

RS -15.611.231,96

TOTAL DO ORÇAMENTO

RS 250.200.261,05

Art. 3º - O conjunto das despesas do Orçamento: Fiscal e da Seguridade Social obedecerá a classificação a seguir:

1 DESPESA DO ORÇAMENTO

1.1. DESPESA POR ÓRGÃO

PODER LEGISLATIVO

Câmara Municipal

RS 5.088.918,22

PODER EXECUTIVO

Gabinete do Prefeito

RS 2.785.200,81

Secretaria Munic. de Administração

RS 9.535.256,57

Secretaria de Viação e Obras

RS 39.992.613,51

SEMAPA

RS 2.864.459,00

Secretaria Municipal de Meio Ambiente

RS 668.392,00

Secretaria de Esporte, Lazer, Cultura, e Turismo

RS 1.052.080,00

FME/Fundo Municipal de Educação

RS 19.390.681,23

Fundo Municipal de Saúde

RS 71.122.462,63

Handwritten notes at the top left of the page, including a date and some illegible text.





ESTADO DO PARÁ
PREFEITURA MUNICIPAL DE URUARÁ
CNPJ/MF Nº. 34.593.541/0001-92

CÂMARA
MUNICIPAL DE URUARÁ

27 DEZ. 2022

APROVADO

Fundo Municipal de Desenvolvimento de Educação Básica	R\$ 89.899.656,80
Fundo Municipal de Assistência Social	R\$ 4.693.596,67
Fundo Municipal do Meio Ambiente	R\$ 1.815.625,61
Secretaria de Finanças	R\$ 1.210.618,00
Fundo Municipal Desenvolvimento da Agricultura Familiar	R\$ 80.700,00
TOTAL	R\$ 250.200.261,05

1.2. DESPESAS POR FUNÇÕES

LEGISLATIVA	R\$ 5.320.918,22
SEGURANÇA PÚBLICA	R\$ 216.900,00
ADMINISTRAÇÃO	R\$ 9.589.031,76
ASSISTENCIA SOCIAL	R\$ 4.693.596,67
SAUDE	R\$ 71.122.462,63
TRABALHO	R\$ 1.800.000,00
EDUCAÇÃO	R\$ 109.290.338,03
CULTURA	R\$ 1.187.091,76
DIREITO E CIDADANIA	R\$ 235.400,00
URBANISMO	R\$ 27.718.537,09
HABITAÇÃO	R\$ 500.750,00
SANEAMENTO	R\$ 4.973.424,46
GESTAO AMBIENTAL	R\$ 2.154.017,61
AGRICULTURA	R\$ 2.913.159,00
ORGANIZAÇÃO AGRARIA	R\$ 40.000,00
COMERCIO E SERVIÇOS	R\$ 165.000,00
ENERGIA	R\$ 2.897.131,20
TRANSPORTE	R\$ 2.859.019,00
DESPORTO E LAZER	R\$ 428.340,00

Faint text or markings, possibly a header or title, located at the top left of the page.





ESTADO DO PARÁ
PREFEITURA MUNICIPAL DE URUARÁ
CNPJ/MF Nº. 34.593.541/0001-92

CÂMARA
MUNICIPAL DE URUARÁ

27 DEZ. 2022

APROVADO

RESERVA DE CONTIGENCIA	R\$ 2.095.143,62
TOTAL GERAL	R\$ 250.200.261,05

DESPESAS POR CATEGORIA ECONÔMICA

1.3.

DESPESAS CORRENTES	R\$ 180.013.256,46
PESSOAL E ENCARGOS SOCIAIS	R\$ 93.596.231,71
OUTRAS DESPESAS CORRENTES	R\$ 86.417.024,75
DESPESAS DE CAPITAL	R\$ 68.091.860,97
INVESTIMENTOS	R\$ 64.991.860,97
AMORTIZAÇÃO DA DIVIDA	R\$ 3.100.000,00
RESERVA DE CONTIGÊNCIA	R\$ 2.095.143,62
TOTAL GERAL	R\$ 250.200.261,05

Art. 4º - Fica o Chefe do Poder Executivo autorizado a:

I – Suplementar automaticamente os recursos vinculados, tendo como fonte de recursos, aqueles previstos no artigo 43, parágrafo 1º da Lei Federal 4.320/64;

II - Abrir Crédito Suplementar em até 80 % (OITENTA POR CENTO) do valor total do orçamento, tendo como fonte de recurso os previstos no Artigo 43, parágrafo 1º, e incisos da Lei Federal nº 4.320/64;

Art. 5º - Fica ainda, o Executivo, autorizado a promover a transposição, remanejamento e transferência de recursos de uma categoria para outra ou de um órgão para outro.

THE UNIVERSITY OF CHICAGO

PHYSICS DEPARTMENT

PHYSICS 435

LECTURE 1

1.1

1.2

1.3

1.4

1.5

1.6

1.7

1.8

1.9

1.10

1.11

1.12

1.13

1.14

1.15

1.16

1.17

1.18

1.19

1.20

1.21

1.22

1.23

1.24



ESTADO DO PARÁ
PREFEITURA MUNICIPAL DE URUARÁ
CNPJ/MF Nº. 34.593.541/0001-92

CÂMARA
MUNICIPAL DE URUARÁ

27 DEZ 2022

APROVADO

Art 6º - Esta Lei entrará em vigor na data de sua publicação e seus efeitos abrangem o exercício financeiro de 2023, revogadas as disposições em contrário.

Gabinete do Prefeito Municipal de Uruará (PA), 30 de dezembro de 2022.

GILSON DE OLIVEIRA
BRANDAO:72563087
287

Assinado de forma digital
por GILSON DE OLIVEIRA
BRANDAO:72563087287
Dados: 2022.12.30 13:11:04
+03'00'

Gilson de Oliveira Brandão
Prefeito Municipal

Faint, illegible text at the top left of the page.



27 DEZ. 2022

APROVADO

Governo Municipal de Uruará
ORÇAMENTO PROGRAMA PARA 2023 - Consolidado

Em R\$ 1,00

DEMONSTRATIVO DAS RECEITAS POR FONTES
E DAS DESPESAS POR FUNÇÕES

FONTES		FUNÇÕES	
Receitas Correntes	225.125.593,79	Legislativa	5.320.918,22
Impostos, taxas e contribuições de melhor	13.368.358,70	Administração	9.589.031,76
Receita Patrimonial	2.710.581,11	Segurança Pública	216.900,00
Receita de Serviços	3.000,00	Assistência Social	4.693.596,67
Transferências Correntes	209.032.727,88	Saúde	71.122.462,63
Outras Receitas Correntes	10.926,10	Trabalho	1.800.000,00
Receitas de Capital	40.685.899,22	Educação	109.290.338,03
Alienações de Bens	322.875,00	Cultura	1.187.091,76
Transferências de Capital	40.363.024,22	Direito da Cidadania	235.400,00
Deduções de Receita	-15.611.231,96	Urbanismo	27.718.537,09
Deduções do FUNDEB	-15.611.231,96	Habitação	500.750,00
Receitas Correntes - retif. - Fundeb	-15.611.231,96	Saneamento	4.973.424,46
Transferências Correntes - retif. -	-15.611.231,96	Gestão Ambiental	2.154.017,61
		Agricultura	2.913.159,00
		Organização Agrária	40.000,00
		Comércio e Serviços	165.000,00
		Energia	2.897.131,20
		Transporte	2.859.019,00
		Desporto e Lazer	428.340,00
		Reserva de Contingência	2.095.143,62
TOTAL GERAL	250.200.261,05	TOTAL GERAL	250.200.261,05

10/20/20
10/20/20
10/20/20

10/20/20
10/20/20



27 DEZ. 2022

APROVADO

Governo Municipal de Uruará
ORÇAMENTO PROGRAMA PARA 2023 - Consolidado

Em R\$ 1,00

DEMONSTRATIVO DAS RECEITAS POR FONTES
E DAS DESPESAS POR USOS

FONTES		USOS	
Receitas Correntes	225.125.593,79	Camara Municipal	5.088.918,22
Impostos, taxas e contribuições de melhor	13.368.358,70	Gabinete do Prefeito	2.785.200,81
Receita Patrimonial	2.710.581,11	Secretaria de Administracao	9.535.256,57
Receita de Serviços	3.000,00	Secretaria de Viacao e Obras	39.992.613,51
Transferências Correntes	209.032.727,88	SEMAPA	2.864.459,00
Outras Receitas Correntes	10.926,10	Secretaria Municipal de Meio Ambiente	668.392,00
Receitas de Capital	40.685.899,22	Secretaria de Esporte, Lazer, Cultura e T	1.052.080,00
Alienações de Bens.	322.875,00	FME/Fundo Municipal de Educacao	19.390.681,23
Transferências de Capital	40.363.024,22	FMS/Fundo Municipal de Saude	71.122.462,63
Deduções de Receita	-15.611.231,96	FMAS/FUNDO MUNICIPAL DE ASSISTENCIA SOCI	4.693.596,67
Deduções do FUNDEB	-15.611.231,96	Fundo de Desenv. Educacao Basica-FUNDEB	89.899.656,80
Receitas Correntes - retif. - Fundeb	-15.611.231,96	Secretaria de Financas	1.210.618,00
Transferências Correntes - retif. -	-15.611.231,96	Fundo Municipal de Meio Ambiente	1.815.625,61
		Fundo Municipal Desenvolv da Agric Famil	80.700,00
TOTAL GERAL	250.200.261,05	TOTAL GERAL	250.200.261,05

Faint, illegible text at the top of the page, possibly a header or title.



27 DEZ. 2022

APROVADO

Governo Municipal de Uruará
Consolidado

Anexo I, da Lei nº 4320, de 17/03/64. (Portaria SOF nº 8, de 04/02/85)

ORÇAMENTO PROGRAMA PARA 2023

Adendo II
Em R\$ 1,00

DEMONSTRAÇÃO DA RECEITA E DESPESA
SEGUNDO ÀS CATEGORIAS ECONÔMICAS

R E C E I T A		D E S P E S A	
Receitas Correntes		Despesas correntes	
Impostos, taxas e contribuições de m	13.368.358,70	Pessoal e encargos sociais	93.596.231,71
Receita Patrimonial	2.710.581,11	Outras despesas correntes	86.417.024,75
Receita de Serviços	3.000,00	SUPERÁVIT DO ORÇAMENTO CORRENTE	29.501.105,37
Transferências Correntes	209.032.727,88		
Outras Receitas Correntes	10.926,10	TOTAL	209.514.361,83
Deduções de Receita			
Deduções do FUNDEB		Despesas de capital	
Receitas Correntes - retif. - Fundeb		Investimentos	64.991.860,97
Transferências Correntes	-15.611.231,96	Amortização da dívida	3.100.000,00
TOTAL	209.514.361,83	SUPERÁVIT	2.095.143,62
		TOTAL	70.187.004,59
SUPERÁVIT DO ORÇAMENTO CORRENTE	29.501.105,37		
Receitas de Capital			
Alienações de Bens	322.875,00		
Transferências de Capital	40.363.024,22		
TOTAL	70.187.004,59		

R E S U M O

RECEITAS CORRENTES..... 209.514.361,83
RECEITAS DE CAPITAL..... 40.685.899,22
TOTAL..... 250.200.261,05

DESPESAS CORRENTES..... 180.013.256,46
DESPESAS DE CAPITAL..... 68.091.860,97
RESERVA DE CONTINGÊNCIA..... 2.095.143,62
TOTAL..... 250.200.261,05

Faint, illegible text at the top of the page, possibly a header or title.



27 DEZ. 2022

APROVADO

Governo Municipal de Uruará
Consolidado
Anexo 2, da Lei nº 4320, de 17/03/64. (Portaria SOF nº 8, de 04/02/85)

ORÇAMENTO PROGRAMA PARA 2023
Adendo III
Em R\$ 1,00

RECEITA SEGUNDO AS CATEGORIAS ECONÔMICAS

CÓDIGO	ESPECIFICAÇÃO	FONTE	DESDOBRAMENTO	FONTE	CATEG. ECONÔMICA
1.0.0.0.00.0.0.00.00.00	Receitas Correntes				225.125.593,79
1.1.0.0.00.0.0.00.00.00	Impostos, taxas e contribuições de melhoria			13.368.358,70	
1.1.1.0.00.0.0.00.00.00	Impostos		10.548.140,92		
1.1.1.2.00.0.0.00.00.00	Impostos sobre o Patrimônio		556.827,39		
1.1.1.2.50.0.0.00.00.00	Imposto sobre a Propriedade Predial e Territorial Urbana		219.912,43		
1.1.1.2.50.0.1.00.00.00	Imposto sobre a Propriedade Predial e Territorial Urbana	15000000	131.947,46		
		15001001	54.978,11		
		15001002	32.986,86		
1.1.1.2.53.0.0.00.00.00	Imposto Transmissão Inter Vivos Bens Imóveis e Direitos		336.914,96		
1.1.1.2.53.0.1.00.00.00	Imposto Transmissão Inter Vivos Bens Imóveis e Direitos	15000000	202.148,98		
		15001001	84.228,74		
		15001002	50.537,24		
1.1.1.3.00.0.0.00.00.00	Imposto Renda Prov. de Qualquer Natureza		7.956.024,50		
1.1.1.3.03.0.0.00.00.00	Imposto sobre a Renda - Retido na Fonte		7.956.024,50		
1.1.1.3.03.1.0.00.00.00	Imposto sobre a Renda - Retido na Fonte - Trabalho		7.840.401,77		
1.1.1.3.03.1.1.00.00.00	Imposto sobre a Renda - Retido na Fonte - Trabalho -	15000000	4.704.241,06		
		15001001	1.960.100,44		
		15001002	1.176.060,27		
1.1.1.3.03.4.0.00.00.00	Imposto sobre a Renda Retido na Fonte Outros Rendimentos		115.622,73		
1.1.1.3.03.4.1.00.00.00	Imposto sobre a Renda Retido na Fonte Outros Rendimentos -	15000000	69.373,64		
		15001001	28.905,68		
		15001002	17.343,41		
1.1.1.4.00.0.0.00.00.00	Impostos sobre a Produção e Circulação de Mercadorias e		2.035.289,03		
1.1.1.4.51.0.0.00.00.00	Impostos sobre Serviços		2.035.289,03		
1.1.1.4.51.1.0.00.00.00	Imposto sobre Serviços de Qualquer Natureza - ISSQN		2.020.289,03		
1.1.1.4.51.1.1.00.00.00	Imposto sobre Serviços de Qualquer Natureza - ISSQN -		2.020.289,03		
1.1.1.4.51.1.1.01.00.00	Imposto sobre Serviços de Qualquer Natureza - ISSQN PF	15000000	77.288,02		
		15001001	32.203,34		
		15001002	19.322,01		
1.1.1.4.51.1.1.02.00.00	Imposto sobre Serviços de Qualquer Natureza - PF na	15000000	12.693,76		
		15001001	5.289,07		
		15001002	3.173,44		

- continua -

THE UNIVERSITY OF CHICAGO

PHYSICS DEPARTMENT

PHYSICS 433

LECTURE 1



27 DEZ. 2021

APROVADO

- continuação -				
1.1.1.4.51.1.1.03.00.00	Imposto sobre Serviços de Qualquer Natureza - PF Subst.	15000000	9.000,00	
		15001001	3.750,00	
		15001002	2.250,00	
1.1.1.4.51.1.1.04.00.00	Imposto sobre Serviços de Qualquer Natureza - PJ Normal	15000000	762.561,58	
		15001001	317.733,99	
		15001002	190.640,40	
1.1.1.4.51.1.1.05.00.00	Imposto sobre Serviços de Qualquer Natureza - PJ na	15000000	5.326,82	
		15001001	2.219,51	
		15001002	1.331,70	
1.1.1.4.51.1.1.07.00.00	Imposto sobre Serviços de Qualquer Natureza - Simples	15000000	218.103,44	
		15001001	90.876,43	
		15001002	54.525,86	
1.1.1.4.51.1.1.08.00.00	Imposto sobre Serviços de Qualquer Natureza - Convênio	15000000	127.199,79	
		15001001	52.999,92	
		15001002	31.799,95	
1.1.1.4.51.2.0.00.00.00	Adicional ISS - Fundo Municipal de Combate à		15.000,00	
1.1.1.4.51.2.1.00.00.00	Adicional ISS - Fundo Municipal de Combate à	15000000	9.000,00	
		15001001	3.750,00	
		15001002	2.250,00	
1.1.2.0.00.0.0.00.00.00	Taxas		1.212.639,62	
1.1.2.1.00.0.0.00.00.00	Taxas pelo Exercício do Poder de Polícia		365.351,76	
1.1.2.1.04.0.0.00.00.00	Taxa de Controle e Fiscalização Ambiental		365.351,76	
1.1.2.1.04.0.1.00.00.00	Taxa de Controle e Fiscalização Ambiental -	18990000	365.351,76	
1.1.2.2.00.0.0.00.00.00	Taxas pela Prestação de Serviços		847.287,86	
1.1.2.2.01.0.0.00.00.00	Taxas pela Prestação de Serviços		847.287,86	
1.1.2.2.01.0.1.00.00.00	Taxas pela Prestação de Serviços - Principal	15010000	847.287,86	
1.1.3.0.00.0.0.00.00.00	Contribuição de Melhoria		1.607.578,16	
1.1.3.1.00.0.0.00.00.00	Contribuição de Melhoria		1.607.578,16	
1.1.3.1.51.0.0.00.00.00	Contribuição de Melhoria Expansão Rede Iluminação		1.607.578,16	
1.1.3.1.51.0.1.00.00.00	Contribuição de Melhoria Expansão Rede Iluminação	15010000	1.607.578,16	
1.3.0.0.00.0.0.00.00.00	Receita Patrimonial		2.710.581,11	2.710.581,11
1.3.2.0.00.0.0.00.00.00	Valores Mobiliários		2.710.581,11	
1.3.2.1.00.0.0.00.00.00	Juros e Correções Monetárias		2.710.581,11	
1.3.2.1.01.0.0.00.00.00	Remuneração de Depósitos Bancários		2.710.581,11	
1.3.2.1.01.0.1.00.00.00	Remuneração de Depósitos Bancários - Principal		2.710.581,11	
1.3.2.1.01.0.1.10.00.00	Remuneração de Depósitos de Recursos Vinculados -		2.710.581,11	
1.3.2.1.01.0.1.10.01.00	Rem. Dep. Banc. Rec. Vinc. - FME	15990000	71.113,67	

- continua -

Handwritten text, possibly a signature or date, located at the top left of the page.



CÂMARA
MUNICIPAL DE URUARÁ

27 DEZ. 2022

APROVADO

- continuação -				
1.3.2.1.01.0.1.10.05.00	Rem. Dep. Banc. Rec. Vinc. - FMS	16590000	357.613,72	
1.3.2.1.01.0.1.10.06.00	Rem. Dep. Banc. Rec. Vinc. - FMAS	16690000	204.114,23	
1.3.2.1.01.0.1.10.07.00	Rem. Dep. Banc. Rec. Vinc. - PM	15010000	714.170,10	
1.3.2.1.01.0.1.10.15.00	Rem. Dep. Banc. Rec. Vinc.-FUNDEB - Principal	15400000	200.000,00	
1.3.2.1.01.0.1.10.90.00	Rem. Dep. Banc. Rec. Vinc. - Outros dest. - Principal		1.163.569,39	
1.3.2.1.01.0.1.10.90.10	Rem. Dep. Banc. Rec. Vinc. - Out. dest edu. - Principal	15990000	1.163.569,39	
1.6.0.0.00.0.0.00.00.00	Receita de Serviços			3.000,00
1.6.1.0.00.0.0.00.00.00	Serviços Administrativos e Comerciais Gerais		3.000,00	
1.6.1.1.00.0.0.00.00.00	Serviços Administrativos e Comerciais Gerais		3.000,00	
1.6.1.1.01.0.0.00.00.00	Serviços Administrativos e Comerciais Gerais		3.000,00	
1.6.1.1.01.0.1.00.00.00	Serviços Administrativos e Comerciais Gerais - Principal	15010000	3.000,00	
1.7.0.0.00.0.0.00.00.00	Transferências Correntes			209.032.727,88
1.7.1.0.00.0.0.00.00.00	Transferências da União e de suas Entidades		135.889.673,38	
1.7.1.1.00.0.0.00.00.00	Transferências Decorrentes de Participação na Receita da Cota-Parte do Fundo de Participação dos Municípios - Cota-Parte do FPM - Cota Mensal		41.410.665,03	
1.7.1.1.51.0.0.00.00.00	Cota-Parte do FPM - Cota Mensal		41.340.687,26	
1.7.1.1.51.1.0.00.00.00	Cota-Parte do FPM - Cota Mensal - Principal	15000000	38.226.232,62	
		15001001	22.935.739,57	
		15001002	1.911.311,63	
		15400000	5.733.934,89	
		15401070	2.293.573,96	
			5.351.672,57	
1.7.1.1.51.2.0.00.00.00	Cota-Parte do FPM - Cota extraordinária		3.114.454,64	
1.7.1.1.51.2.1.00.00.00	Cota-Parte do FPM - Cota extraordinária - Principal	15000000	2.335.840,98	
		15001001	778.613,66	
1.7.1.1.52.0.0.00.00.00	Cota-Parte do Imposto Propriedade Territorial Rural		69.977,77	
1.7.1.1.52.0.1.00.00.00	Cota-Parte do Imposto Propriedade Territorial Rural	15000000	41.986,65	
		15001001	3.498,89	
		15001002	10.496,67	
		15400000	4.198,67	
		15401070	9.796,89	
1.7.1.2.00.0.0.00.00.00	Transf. da Compensação Financ. Exploração de Rec.		882.970,86	
1.7.1.2.52.0.0.00.00.00	Cota-Parte da Compensação Financeira pela Produção de		882.970,86	
1.7.1.2.52.4.0.00.00.00	Cota-Parte do Fundo Especial do Petróleo - FEP		882.970,86	
1.7.1.2.52.4.1.00.00.00	Cota-Parte do Fundo Especial do Petróleo - FEP - Principal	15730000	662.228,14	
		16350000	220.742,72	

- continua -

Faint, illegible text at the top of the page, possibly a header or title.



27 DEZ 2022

APROVADO

- continuação -			
1.7.1.3.00.0.0.00.00.00	Transferências de Recursos do Sistema Único de Saúde - SUS		31.630.669,70
1.7.1.3.50.0.0.00.00.00	Transferência de Recursos do SUS - Bloco de Manutenção		30.130.669,70
1.7.1.3.50.1.0.00.00.00	Transferência de Recursos do SUS - Atenção Primária		17.293.115,75
1.7.1.3.50.1.1.00.00.00	Transferência de Recursos do SUS - Atenção Primária - Piso de Atenção Básica		17.293.115,75
1.7.1.3.50.1.1.30.00.00	Variável (PAB Variável) - Agentes Comunitários de Saúde - Principal	16000000	2.421.218,63
1.7.1.3.50.1.1.30.10.00	- Principal	16000000	2.421.218,63
1.7.1.3.50.1.1.90.00.00	Outros Programas Fin. Atenção Primária - Principal	16000000	14.871.897,12
1.7.1.3.50.2.0.00.00.00	Transferência de Recursos do SUS - Atenção Especializada		10.804.925,58
1.7.1.3.50.2.1.00.00.00	Transferência de Recursos do SUS - Atenção Especializada - Limite Financeiro da MAC		10.804.925,58
1.7.1.3.50.2.1.10.00.00	Ambulatorial e Hospitalar - Atenção de Média e Alta Complexidade - Teto	16000000	10.804.925,58
1.7.1.3.50.2.1.10.07.00	Complexidade - Teto	16000000	10.592.395,08
1.7.1.3.50.2.1.10.14.00	SAMU - Serviço de Atendimento Móvel de Urgência - Principal	16000000	212.530,50
1.7.1.3.50.3.0.00.00.00	Transferência de Recursos do SUS - Vigilância em Saúde		24.298,28
1.7.1.3.50.3.1.00.00.00	Transferência de Recursos do SUS - Vigilância em Saúde - Vigilância Sanitária - Principal	16000000	24.298,28
1.7.1.3.50.3.1.20.00.00	Principal	16000000	24.298,28
1.7.1.3.50.4.0.00.00.00	Transferência Recursos do SUS-Assistência Farmacêutica		387.856,42
1.7.1.3.50.4.1.00.00.00	Transferência Recursos do SUS-Assistência Farmacêutica		387.856,42
1.7.1.3.50.4.1.10.00.00	Componente Básico da Assistência Farmacêutica - Principal	16000000	387.856,42
1.7.1.3.50.5.0.00.00.00	Transferência de Recursos do SUS - Gestão do SUS		744.532,67
1.7.1.3.50.5.1.00.00.00	Transferência de Recursos do SUS - Gestão do SUS - Outros Programas Financ. por Transf. Fundo a Fundo - Financiados Fundo a Fundo	16000000	744.532,67
1.7.1.3.50.5.1.90.00.00	Outros Programas Financ. por Transf. Fundo a Fundo - Financiados Fundo a Fundo	16000000	744.532,67
1.7.1.3.50.9.0.00.00.00	Transf SUS-Outros Programas Financiados Fundo a Fundo		875.941,00
1.7.1.3.50.9.1.00.00.00	Transf SUS-Outros Programas Financiados Fundo a Fundo - Principal	16000000	875.941,00
1.7.1.3.99.0.0.00.00.00	Outras Transferências de Recursos do SUS		1.500.000,00
1.7.1.3.99.0.1.00.00.00	Outras Transferências de Recursos do SUS - Principal	16010000	1.500.000,00

- continua -

Handwritten text, possibly a signature or date, located in the upper left corner of the page.



27 DEZ 2022

APROVADO

- continuação -

1.7.1.4.00.0.0.00.00.00	Transferências de Recursos do FNE		4.498.377,99
1.7.1.4.50.0.0.00.00.00	Transferências do Salário-Educação		1.187.900,00
1.7.1.4.50.0.1.00.00.00	Transferências do Salário-Educação -	15500000	1.187.900,00
1.7.1.4.51.0.0.00.00.00	Transferências Diretas do FNE referentes PDDE		28.800,00
1.7.1.4.51.0.1.00.00.00	Transferências Diretas do FNE referentes PDDE -	15510000	28.800,00
1.7.1.4.52.0.0.00.00.00	Transferências Diretas do FNE referentes PNAE		1.258.984,66
1.7.1.4.52.0.1.00.00.00	Transferências Diretas do FNE referentes PNAE -	15520000	1.258.984,66
1.7.1.4.53.0.0.00.00.00	Transferências Diretas do FNE referentes PNATE		417.693,33
1.7.1.4.53.0.1.00.00.00	Transferências Diretas do FNE referentes PNATE -	15530000	417.693,33
1.7.1.4.99.0.0.00.00.00	Outras Transferências de Recursos do FNE		1.605.000,00
1.7.1.4.99.0.1.00.00.00	Outras Transferências de Recursos do FNE - Principal	15690000	1.605.000,00
1.7.1.5.00.0.0.00.00.00	Transferências de Recursos de Complementação da União ao		45.750.389,20
1.7.1.5.50.0.0.00.00.00	Transf de Rec de Complementação da União ao		16.383.997,19
1.7.1.5.50.0.1.00.00.00	Transf de Rec de Complementação da União ao	15420000 15421070	4.915.199,16 11.468.798,03
1.7.1.5.51.0.0.00.00.00	Transf de Rec de Complementação da União ao		29.321.392,01
1.7.1.5.51.0.1.00.00.00	Transf de Rec de Complementação da União ao	15410000 15411070	8.796.417,60 20.524.974,41
1.7.1.5.52.0.0.00.00.00	Transf de Rec de Complementação da União ao		45.000,00
1.7.1.5.52.0.1.00.00.00	Transf de Rec de Complementação da União ao	15430000	45.000,00
1.7.1.6.00.0.0.00.00.00	Transferências de Recursos do FNAS		562.546,02
1.7.1.6.50.0.0.00.00.00	Transferências de Recursos do FNAS		562.546,02
1.7.1.6.50.0.1.00.00.00	Transferências de Recursos do FNAS - Principal	16600000	562.546,02
1.7.1.7.00.0.0.00.00.00	Transferências de Convênios da União e de Suas Entidades		10.172.785,57
1.7.1.7.50.0.0.00.00.00	Transferências de Convênios da União para SUS		262.165,57
1.7.1.7.50.0.1.00.00.00	Transferências de Convênios da União para SUS - Principal	16310000	262.165,57
1.7.1.7.51.0.0.00.00.00	Transferências de Convênios da União a Prog Educação		1.100.000,00
1.7.1.7.51.0.1.00.00.00	Transferências de Convênios da União a Prog Educação -	15700000	1.100.000,00

- continua -

THE UNIVERSITY OF
MICHIGAN LIBRARY
ANN ARBOR, MICHIGAN
1950



27 DEZ. 2022

APROVADO

- continuação -

1.7.1.7.52.0.0.00.00.00	Transf.de Convênios da União Dest. a Prog Assist. Social		512.060,00
1.7.1.7.52.0.1.00.00.00	Transf.de Convênios da União Dest. a Prog Assist. Social -	16650000	512.060,00
1.7.1.7.54.0.0.00.00.00	Transf de Convênios da União Dest. a Prog. de Saneamento		3.200.000,00
1.7.1.7.54.0.1.00.00.00	Transf de Convênios da União Dest. a Prog. de Saneamento -	17000000	3.200.000,00
1.7.1.7.99.0.0.00.00.00	Outras Transf de Convênios da União e de Suas Entidades		5.098.560,00
1.7.1.7.99.0.1.00.00.00	Outras Transf de Convênios da União e de Suas Entidades -	17000000	5.098.560,00
1.7.1.9.00.0.0.00.00.00	Outras Transf de Recursos da União e de suas Entidades		981.269,01
1.7.1.9.58.0.0.00.00.00	Transferência Obrigatória da Lei Complementar nº176/2020		981.269,01
1.7.1.9.58.0.1.00.00.00	Transferência Obrigatória da Lei Complementar nº176/2020 -	17490050	981.269,01
1.7.2.0.00.0.0.00.00.00	Transferências dos Estados e do Distrito Federal e suas		28.622.289,96
1.7.2.1.00.0.0.00.00.00	Participação na Receita dos Estados e Distrito Federal		21.092.582,20
1.7.2.1.50.0.0.00.00.00	Cota-Parte do ICMS		18.257.688,85
1.7.2.1.50.0.1.00.00.00	Cota-Parte do ICMS - Principal		18.257.688,85
1.7.2.1.50.0.1.10.00.00	Cota-Parte do ICMS	15000000	9.520.921,04
		15001001	793.410,09
		15001002	2.380.230,26
		15400000	952.092,11
		15401070	2.221.548,25
1.7.2.1.50.0.1.20.00.00	Cota-Parte do ICMS VERDE	15000000	1.242.533,28
		15001001	119.474,36
		15001002	358.423,07
		15400000	143.369,23
		15401070	334.528,19
		17490060	191.158,97
1.7.2.1.51.0.0.00.00.00	Cota-Parte do IPVA		2.161.608,97
1.7.2.1.51.0.1.00.00.00	Cota-Parte do IPVA - Principal	15000000	1.296.965,37
		15001001	108.080,45
		15001002	324.241,35
		15400000	129.696,54
		15401070	302.625,26
1.7.2.1.52.0.0.00.00.00	Cota-Parte do IPI - Municipios		614.965,00
1.7.2.1.52.0.1.00.00.00	Cota-Parte do IPI - Municipios - Principal	15000000	368.979,00
		15001001	30.748,25
		15001002	92.244,75
		15400000	36.897,90
		15401070	86.095,10

- continua -

Handwritten text, possibly a signature or date, located at the top center of the page.



27 DEZ 2022

APROVADO

- continuação -			
1.7.2.1.53.0.0.00.00.00	Cota-Parte da CIDE		58.319,38
1.7.2.1.53.0.1.00.00.00	Cota-Parte da CIDE -		
	Principal	17500000	58.319,38
1.7.2.3.00.0.0.00.00.00	Transferências de Recursos do Sistema Único de Saúde - SUS		248.336,00
1.7.2.3.50.0.0.00.00.00	Transferências de Recursos do Sistema Único de Saúde-SUS		248.336,00
1.7.2.3.50.0.1.00.00.00	Transferências de Recursos do Sistema Único de Saúde-SUS -	16210000	248.336,00
1.7.2.4.00.0.0.00.00.00	Transf de Convênios dos Estados e DF e de Suas		5.907.121,60
1.7.2.4.50.0.0.00.00.00	Transf. de Convênios dos Estados e DF para SUS		400.000,00
1.7.2.4.50.0.1.00.00.00	Transf. de Convênios dos Estados e DF para SUS -	16320000	400.000,00
1.7.2.4.51.0.0.00.00.00	Transf de Convênios dos Estados e DF a Prog de		214.800,00
1.7.2.4.51.0.1.00.00.00	Transf de Convênios dos Estados e DF a Prog de	15710000	214.800,00
1.7.2.4.99.0.0.00.00.00	Outras Transferências de Convênios dos Estados e DF		5.292.321,60
1.7.2.4.99.0.1.00.00.00	Outras Transferências de Convênios dos Estados e DF		5.292.321,60
1.7.2.4.99.0.1.90.00.00	Outras Transferências de Convênio dos Estados -	17010000	5.292.321,60
1.7.2.9.00.0.0.00.00.00	Outras Transferências dos Estados e Distrito Federal		1.374.250,16
1.7.2.9.51.0.0.00.00.00	Transferência de Estado destinada à Assistência		54.806,40
1.7.2.9.51.0.1.00.00.00	Transferência de Estado destinada à Assistência	16610000	54.806,40
1.7.2.9.52.0.0.00.00.00	Transferências de Rec a Programas de Educação		974.597,12
1.7.2.9.52.0.1.00.00.00	Transferências de Rec a Programas de Educação -	15760000	974.597,12
1.7.2.9.99.0.0.00.00.00	Outras Transferências dos Estados e DF		344.846,64
1.7.2.9.99.0.1.00.00.00	Outras Transferências dos Estados e DF		344.846,64
1.7.2.9.99.0.1.90.00.00	Outras transferências dos Estados - Principal	17490000	344.846,64
1.7.5.0.00.0.0.00.00.00	Transferências de Outras Instituições Públicas		44.520.764,54
1.7.5.1.00.0.0.00.00.00	Transf.Recur.do Fundo de Man.Desenv. da Educação		44.520.764,54
1.7.5.1.50.0.0.00.00.00	Transferência de Recursos do FUNDEB		44.520.764,54
1.7.5.1.50.0.1.00.00.00	Transferência de Recursos do FUNDEB - Principal	15400000 15401070	13.356.229,36 31.164.535,18

- continua -

Faint, illegible text at the top of the page, possibly a header or title.



27 DEZ 2022

APROVADO

- continuação -				
1.9.0.0.00.0.0.00.00.00	Outras Receitas Correntes			10.926,10
1.9.1.0.00.0.0.00.00.00	Multas Administrativas, Contratuais e Judiciais		4.110,48	
1.9.1.1.00.0.0.00.00.00	Multas Administrativas, Contratuais e Judiciais		4.110,48	
1.9.1.1.01.0.0.00.00.00	Multas Previstas em Legislação Específica		4.110,48	
1.9.1.1.01.0.1.00.00.00	Multas Previstas em Legislação Específica -	15010000	4.110,48	
1.9.2.0.00.0.0.00.00.00	Indenizações, Restituições e Ressarcimentos		3.665,62	
1.9.2.2.00.0.0.00.00.00	Restituições		3.665,62	
1.9.2.2.99.0.0.00.00.00	Outras Restituições		3.665,62	
1.9.2.2.99.0.1.00.00.00	Outras Restituições - Principal	15010000	3.665,62	
1.9.9.0.00.0.0.00.00.00	Demais Receitas Correntes		3.150,00	
1.9.9.9.00.0.0.00.00.00	Outras Receitas Correntes		3.150,00	
1.9.9.9.12.0.0.00.00.00	Encargos Legais pela Inscrição em Div Ativa e Rec		3.150,00	
1.9.9.9.12.1.0.00.00.00	Encargos Legais pela Inscrição em Dívida Ativa		3.150,00	
1.9.9.9.12.1.1.00.00.00	Encargos Legais pela Inscrição em Dívida Ativa -	15010000	3.150,00	
2.0.0.0.00.0.0.00.00.00	Receitas de Capital			
2.2.0.0.00.0.0.00.00.00	Alienações de Bens			322.875,00
2.2.1.0.00.0.0.00.00.00	Alienação de Bens Móveis		322.875,00	
2.2.1.3.00.0.0.00.00.00	Alienação de Bens Móveis e Semoventes		322.875,00	
2.2.1.3.01.0.0.00.00.00	Alienação de Bens Móveis e Semoventes		322.875,00	
2.2.1.3.01.0.1.00.00.00	Alienação de Bens Móveis e Semoventes - Principal	17550000	322.875,00	
2.4.0.0.00.0.0.00.00.00	Transferências de Capital			40.363.024,22
2.4.1.0.00.0.0.00.00.00	Transferências da União e de suas Entidades		7.064.152,34	
2.4.1.3.00.0.0.00.00.00	Transferências de Recursos do FNAS		1.260.148,98	
2.4.1.3.50.0.0.00.00.00	Transferências de Recursos do FNAS		1.260.148,98	
2.4.1.3.50.0.1.00.00.00	Transferências de Recursos do FNAS - Principal	16600000	1.260.148,98	
2.4.1.4.00.0.0.00.00.00	Transferências de Convênios da União e de suas Entidades		5.804.003,36	
2.4.1.4.50.0.0.00.00.00	Transferências de Convênios da União para o SUS		562.403,36	
2.4.1.4.50.0.1.00.00.00	Transferências de Convênios da União para o SUS -	16310000	562.403,36	
2.4.1.4.51.0.0.00.00.00	Transferência de Convênio da União destinada a Educação		2.241.600,00	
2.4.1.4.51.0.1.00.00.00	Transferência de Convênio da União destinada a Educação -	15700000	2.241.600,00	

- continua -

Handwritten text at the top of the page, possibly a name or title.

Handwritten text below the first line, possibly a date or reference number.

Handwritten text at the bottom of the page, possibly a signature or name.



27 DEZ. 2022

APROVADO

- continuação -				
2.4.1.4.52.0.0.00.00.00	Transferência de Convênio da União destinada Saneamento		3.000.000,00	
2.4.1.4.52.0.1.00.00.00	Transferência de Convênio da União destinada Saneamento -	17000000	3.000.000,00	
2.4.2.0.00.0.0.00.00.00	Transferências Estados e do Distrito Federal e de suas		33.298.871,88	
2.4.2.1.00.0.0.00.00.00	Transferências de Recursos do SUS Estados e DF		3.000.797,00	
2.4.2.1.50.0.0.00.00.00	Transferências de Recursos do SUS		3.000.797,00	
2.4.2.1.50.0.1.00.00.00	Transferências de Recursos do SUS - Principal	16210000	3.000.797,00	
2.4.2.2.00.0.0.00.00.00	Transferências de Convênios dos Estados e DF e de Suas		29.787.000,00	
2.4.2.2.50.0.0.00.00.00	Transferências de Convênios dos Estados para SUS		23.475.000,00	
2.4.2.2.50.0.1.00.00.00	Transferências de Convênios dos Estados para SUS -	16320000	23.475.000,00	
2.4.2.2.51.0.0.00.00.00	Transferência Convênio Estado dest Programa de Educação		1.500.000,00	
2.4.2.2.51.0.1.00.00.00	Transferência Convênio Estado dest Programa de Educação -	15710000	1.500.000,00	
2.4.2.2.52.0.0.00.00.00	Transferência Convênio Estado dest Programa de Saneament		800.000,00	
2.4.2.2.52.0.1.00.00.00	Transferência Convênio Estado dest Programa de Saneament -	17010000	800.000,00	
2.4.2.2.53.0.0.00.00.00	Transferência Convênio Estado dest Programa de Meio Ambi		1.000.000,00	
2.4.2.2.53.0.1.00.00.00	Transferência Convênio Estado dest Programa de Meio Ambi -	17010000	1.000.000,00	
2.4.2.2.54.0.0.00.00.00	Transferência Convênio Estado dest Programa de Infraestr		3.012.000,00	
2.4.2.2.54.0.1.00.00.00	Transferência Convênio Estado dest Programa de Infraestr -	17010000	3.012.000,00	
2.4.2.9.00.0.0.00.00.00	Outras Transferências de Recursos dos Estados		511.074,88	
2.4.2.9.51.0.0.00.00.00	Transf de Recurso Destinados a Programa de Educação		511.074,88	
2.4.2.9.51.0.1.00.00.00	Transf de Recurso Destinados a Programa de Educação -	15760000	511.074,88	
900.0.0.0.0.0.0.00.00.00	Deduções de Receita			
950.0.0.0.0.0.0.00.00.00	Deduções do FUNDEB			-15.611.231,96
951.0.0.0.0.0.0.00.00.00	Receitas Correntes		-15.611.231,96	
951.7.0.0.0.0.0.00.00.00	Transferências Correntes		-15.611.231,96	
951.7.1.0.0.0.0.00.00.00	Transferências da União e de suas Entidades		-10.352.666,26	
951.7.1.1.0.0.0.00.00.00	Transferências Decorrentes de Participação na Receita da		-10.352.666,26	
951.7.1.1.51.0.0.00.00.00	Cota-Parte do Fundo de Participação dos Municípios -		-10.335.171,82	
951.7.1.1.51.1.0.00.00.00	Cota-Parte do FPM - Cota Mensal		-10.335.171,82	
951.7.1.1.51.1.1.00.00.00	Cota-Parte do FPM - Cota Mensal - Principal	15400000 15401070	-3.100.551,55 -7.234.620,27	
				-15.611.231,96

- continua -

Handwritten notes at the top of the page, including a date and some illegible text.



CÂMARA
MUNICIPAL DE URUARÁ

27 DEZ. 2022

APROVADO

- continuação -

951.7.1.1.52.0.0.00.00.00	Cota-Parte do Imposto Propriedade Territorial Rural		-17.494,44
951.7.1.1.52.0.1.00.00.00	Cota-Parte do Imposto Propriedade Territorial Rural	15400000	-5.248,33
		15401070	-12.246,11
951.7.2.0.0.0.0.00.00.00	Transferências dos Estados e do Distrito Federal e suas		-5.258.565,70
951.7.2.1.00.0.0.00.00.00	Participação na Receita dos Estados e Distrito Federal		-5.258.565,70
951.7.2.1.50.0.0.00.00.00	Cota-Parte do ICMS		-4.564.422,21
951.7.2.1.50.0.1.00.00.00	Cota-Parte do ICMS - Principal		-4.564.422,21
951.7.2.1.50.0.1.10.00.00	Cota-Parte do ICMS	15000000	-2.380.230,26
		15001001	-198.352,52
		15001002	-595.057,57
		15400000	-238.023,03
		15401070	-555.387,06
951.7.2.1.50.0.1.20.00.00	Cota-Parte do ICMS VERDE	15400000	-179.211,53
		15401070	-418.160,24
951.7.2.1.51.0.0.00.00.00	Cota-Parte do IPVA		-540.402,24
951.7.2.1.51.0.1.00.00.00	Cota-Parte do IPVA - Principal	15400000	-162.120,67
		15401070	-378.281,57
951.7.2.1.52.0.0.00.00.00	Cota-Parte do IPI - Municipios		-153.741,25
951.7.2.1.52.0.1.00.00.00	Cota-Parte do IPI - Municipios - Principal	15400000	-46.122,38
		15401070	-107.618,87

TOTAL DA RECEITA

250.200.261,05

Handwritten text, possibly a signature or name, located at the top left of the page.



27 DEZ. 2022

APROVADO

Governo Municipal de Uruará
ORÇAMENTO PROGRAMA PARA 2023 - Consolidado
DEMONSTRATIVO DA LEGISLAÇÃO DA RECEITA

CÓDIGO	ESPECIFICAÇÃO	LEGISLAÇÃO
1.0.0.0.00.0.0.00.00.00	Receitas Correntes	
1.1.0.0.00.0.0.00.00.00	Impostos, taxas e contribuições de melhoria	
1.1.1.0.00.0.0.00.00.00	Impostos	
1.1.1.2.00.0.0.00.00.00	Impostos sobre o Patrimônio	
1.1.1.2.50.0.0.00.00.00	Imposto sobre a Propriedade Predial e Territorial Urbana	
1.1.1.2.50.0.1.00.00.00	Imposto sobre a Propriedade Predial e Territorial Urbana - Princ.	
1.1.1.2.53.0.0.00.00.00	Imposto Transmissão Inter Vivos Bens Imóveis e Direitos	
1.1.1.2.53.0.1.00.00.00	Imposto Transmissão Inter Vivos Bens Imóveis e Direitos - Princ.	
1.1.1.3.00.0.0.00.00.00	Imposto Renda Prov. de Qualquer Natureza	
1.1.1.3.03.0.0.00.00.00	Imposto sobre a Renda - Retido na Fonte	
1.1.1.3.03.1.0.00.00.00	Imposto sobre a Renda - Retido na Fonte - Trabalho	
1.1.1.3.03.1.1.00.00.00	Imposto sobre a Renda - Retido na Fonte - Trabalho - Principal	Decreto no 3.000, de 26 de março de 1999
1.1.1.3.03.4.0.00.00.00	Imposto sobre a Renda Retido na Fonte Outros Rendimentos	
1.1.1.3.03.4.1.00.00.00	Imposto sobre a Renda Retido na Fonte Outros Rendimentos - Princ.	Decreto no 3.000, de 26 de março de 1999
1.1.1.4.00.0.0.00.00.00	Impostos sobre a Produção e Circulação de Mercadorias e Serviços	
1.1.1.4.51.0.0.00.00.00	Impostos sobre Serviços	
1.1.1.4.51.1.0.00.00.00	Imposto sobre Serviços de Qualquer Natureza - ISSQN	
1.1.1.4.51.1.1.00.00.00	Imposto sobre Serviços de Qualquer Natureza - ISSQN - Princ.	
1.1.1.4.51.1.1.01.00.00	Imposto sobre Serviços de Qualquer Natureza - ISSQN PF Normal	
1.1.1.4.51.1.1.02.00.00	Imposto sobre Serviços de Qualquer Natureza - PF na Fonte	
1.1.1.4.51.1.1.03.00.00	Imposto sobre Serviços de Qualquer Natureza - PF Subst. Tributari	
1.1.1.4.51.1.1.04.00.00	Imposto sobre Serviços de Qualquer Natureza - PJ Normal	
1.1.1.4.51.1.1.05.00.00	Imposto sobre Serviços de Qualquer Natureza - PJ na Fonte	
1.1.1.4.51.1.1.07.00.00	Imposto sobre Serviços de Qualquer Natureza - Simples Nacional	
1.1.1.4.51.1.1.08.00.00	Imposto sobre Serviços de Qualquer Natureza - Convênio PGFN	
1.1.1.4.51.2.0.00.00.00	Adicional ISS - Fundo Municipal de Combate à Pobreza	
1.1.1.4.51.2.1.00.00.00	Adicional ISS - Fundo Municipal de Combate à Pobreza - Princ.	
1.1.2.0.00.0.0.00.00.00	Taxas	
1.1.2.1.00.0.0.00.00.00	Taxas pelo Exercício do Poder de Polícia	
1.1.2.1.04.0.0.00.00.00	Taxa de Controle e Fiscalização Ambiental	
1.1.2.1.04.0.1.00.00.00	Taxa de Controle e Fiscalização Ambiental - Principal	Lei nº 6.938, de 31 de agosto de 1981, a
1.1.2.2.00.0.0.00.00.00	Taxas pela Prestação de Serviços	
1.1.2.2.01.0.0.00.00.00	Taxas pela Prestação de Serviços	
1.1.2.2.01.0.1.00.00.00	Taxas pela Prestação de Serviços - Principal	Art. 69 da Lei nº 4.375, de 17 de agosto

- continua -

Handwritten text, possibly a signature or name, located at the top left of the page.



27 DEZ 2022

APROVADO

- continuação -

CÓDIGO	ESPECIFICAÇÃO	LEGISLAÇÃO
1.1.3.0.00.0.0.00.00.00	Contribuição de Melhoria	
1.1.3.1.00.0.0.00.00.00	Contribuição de Melhoria	
1.1.3.1.51.0.0.00.00.00	Contribuição de Melhoria Expansão Rede Iluminação Urbana	
1.1.3.1.51.0.1.00.00.00	Contribuição de Melhoria Expansão Rede Iluminação Urbana - Princ.	
1.3.0.0.00.0.0.00.00.00	Receita Patrimonial	
1.3.2.0.00.0.0.00.00.00	Valores Mobiliários	
1.3.2.1.00.0.0.00.00.00	Juros e Correções Monetárias	
1.3.2.1.01.0.0.00.00.00	Remuneração de Depósitos Bancários	
1.3.2.1.01.0.1.00.00.00	Remuneração de Depósitos Bancários - Principal	
1.3.2.1.01.0.1.10.00.00	Remuneração de Depósitos de Recursos Vinculados - Principal	
1.3.2.1.01.0.1.10.01.00	Rem. Dep. Banc. Rec. Vinc. - FME	
1.3.2.1.01.0.1.10.05.00	Rem. Dep. Banc. Rec. Vinc. - FMS	
1.3.2.1.01.0.1.10.06.00	Rem. Dep. Banc. Rec. Vinc. - FMAS	
1.3.2.1.01.0.1.10.07.00	Rem. Dep. Banc. Rec. Vinc. - PM	
1.3.2.1.01.0.1.10.15.00	Rem. Dep. Banc. Rec. Vinc. - FUNDEB - Principal	
1.3.2.1.01.0.1.10.90.00	Rem. Dep. Banc. Rec. Vinc. - Outros dest. - Principal	
1.3.2.1.01.0.1.10.90.10	Rem. Dep. Banc. Rec. Vinc. - Out. dest edu. - Principal	
1.6.0.0.00.0.0.00.00.00	Receita de Serviços	
1.6.1.0.00.0.0.00.00.00	Serviços Administrativos e Comerciais Gerais	
1.6.1.1.00.0.0.00.00.00	Serviços Administrativos e Comerciais Gerais	
1.6.1.1.01.0.0.00.00.00	Serviços Administrativos e Comerciais Gerais	
1.6.1.1.01.0.1.00.00.00	Serviços Administrativos e Comerciais Gerais - Principal	
1.7.0.0.00.0.0.00.00.00	Transferências Correntes	
1.7.1.0.00.0.0.00.00.00	Transferências da União e de suas Entidades	
1.7.1.1.00.0.0.00.00.00	Transferências Decorrentes de Participação na Receita da União	
1.7.1.1.51.0.0.00.00.00	Cota-Parte do Fundo de Participação dos Municípios - FPM	
1.7.1.1.51.1.0.00.00.00	Cota-Parte do FPM - Cota Mensal	
1.7.1.1.51.1.1.00.00.00	Cota-Parte do FPM - Cota Mensal - Principal	
1.7.1.1.51.2.0.00.00.00	Cota-Parte do FPM - Cota extraordinária	
1.7.1.1.51.2.1.00.00.00	Cota-Parte do FPM - Cota extraordinária - Principal	
1.7.1.1.52.0.0.00.00.00	Cota-Parte do Imposto Propriedade Territorial Rural	
1.7.1.1.52.0.1.00.00.00	Cota-Parte do Imposto Propriedade Territorial Rural - Princ.	
1.7.1.2.00.0.0.00.00.00	Transf. da Compensação Financ. Exploração de Rec. Naturais	
1.7.1.2.52.0.0.00.00.00	Cota-Parte da Compensação Financeira pela Produção de Petróleo	
1.7.1.2.52.4.0.00.00.00	Cota-Parte do Fundo Especial do Petróleo - FEP	
1.7.1.2.52.4.1.00.00.00	Cota-Parte do Fundo Especial do Petróleo - FEP - Principal	
1.7.1.3.00.0.0.00.00.00	Transferências de Recursos do Sistema Único de Saúde - SUS	
1.7.1.3.50.0.0.00.00.00	Transferência de Recursos do SUS - Bloco de Manutenção	
1.7.1.3.50.1.0.00.00.00	Transferência de Recursos do SUS - Atenção Primária	
1.7.1.3.50.1.1.00.00.00	Transferência de Recursos do SUS - Atenção Primária - Princ.	
1.7.1.3.50.1.1.30.00.00	Piso de Atenção Básica Variável (PAB Variável) - Principal	
1.7.1.3.50.1.1.30.10.00	Agentes Comunitários de Saúde - Principal	

- continua -

Faint, illegible text at the top of the page, possibly bleed-through from the reverse side.



27 DEZ. 2022

APROVADO

- continuação -

CÓDIGO	ESPECIFICAÇÃO	LEGISLAÇÃO
1.7.1.3.50.1.1.90.00.00	Outros Programas Fin. Atenção Primária - Principal	
1.7.1.3.50.2.0.00.00.00	Transferência de Recursos do SUS - Atenção Especializada	
1.7.1.3.50.2.1.00.00.00	Transferência de Recursos do SUS - Atenção Especializada - Princ.	
1.7.1.3.50.2.1.10.00.00	Limite Financeiro da MAC Ambulatorial e Hospitalar - Principal	
1.7.1.3.50.2.1.10.07.00	Atenção de Média e Alta Complexidade - Teto Financeiro - Princ.	
1.7.1.3.50.2.1.10.14.00	SAMU - Serviço de Atendimento Móvel de Urgência - Principal	
1.7.1.3.50.3.0.00.00.00	Transferência de Recursos do SUS - Vigilância em Saúde	
1.7.1.3.50.3.1.00.00.00	Transferência de Recursos do SUS - Vigilância em Saúde - Princ.	
1.7.1.3.50.3.1.20.00.00	Vigilância Sanitária - Principal	
1.7.1.3.50.4.0.00.00.00	Transferência Recursos do SUS-Assistência Farmacêutica	
1.7.1.3.50.4.1.00.00.00	Transferência Recursos do SUS-Assistência Farmacêutica - Princ.	
1.7.1.3.50.4.1.10.00.00	Componente Básico da Assistência Farmacêutica - Principal	
1.7.1.3.50.5.0.00.00.00	Transferência de Recursos do SUS - Gestão do SUS	
1.7.1.3.50.5.1.00.00.00	Transferência de Recursos do SUS - Gestão do SUS - Principal	
1.7.1.3.50.5.1.90.00.00	Outros Programas Financ. por Transf. Fundo a Fundo - Principal	
1.7.1.3.50.9.0.00.00.00	Transf SUS-Outros Programas Financiados Fundo a Fundo	
1.7.1.3.50.9.1.00.00.00	Transf SUS-Outros Programas Financiados Fundo a Fundo - Princ.	
1.7.1.3.99.0.0.00.00.00	Outras Transferências de Recursos do SUS	
1.7.1.3.99.0.1.00.00.00	Outras Transferências de Recursos do SUS - Principal	
1.7.1.4.00.0.0.00.00.00	Transferências de Recursos do FNDE	
1.7.1.4.50.0.0.00.00.00	Transferências do Salário-Educação	
1.7.1.4.50.0.1.00.00.00	Transferências do Salário-Educação - Principal	
1.7.1.4.51.0.0.00.00.00	Transferências Diretas do FNDE referentes PDDE	
1.7.1.4.51.0.1.00.00.00	Transferências Diretas do FNDE referentes PDDE - Principal	
1.7.1.4.52.0.0.00.00.00	Transferências Diretas do FNDE referentes PNAE	
1.7.1.4.52.0.1.00.00.00	Transferências Diretas do FNDE referentes PNAE - Principal	
1.7.1.4.53.0.0.00.00.00	Transferências Diretas do FNDE referentes PNATE	
1.7.1.4.53.0.1.00.00.00	Transferências Diretas do FNDE referentes PNATE - Principal	
1.7.1.4.99.0.0.00.00.00	Outras Transferências de Recursos do FNDE	
1.7.1.4.99.0.1.00.00.00	Outras Transferências de Recursos do FNDE - Principal	
1.7.1.5.00.0.0.00.00.00	Transferências de Recursos de Complementação da União ao FUNDEB	
1.7.1.5.50.0.0.00.00.00	Transf de Rec de Complementação da União ao Fundeb-VAAT	
1.7.1.5.50.0.1.00.00.00	Transf de Rec de Complementação da União ao Fundeb-VAAT - Princ.	
1.7.1.5.51.0.0.00.00.00	Transf de Rec de Complementação da União ao Fundeb-VAAF	
1.7.1.5.51.0.1.00.00.00	Transf de Rec de Complementação da União ao Fundeb-VAAF - Princ.	

- continua -

Handwritten text, possibly a signature or name, located at the top left of the page.



27 DEZ. 2022

APROVADO

- continuação -

CÓDIGO	ESPECIFICAÇÃO	LEGISLAÇÃO
1.7.1.5.52.0.0.00.00.00	Transf de Rec de Complementação da União ao Fundeb-VAAR	
1.7.1.5.52.0.1.00.00.00	Transf de Rec de Complementação da União ao Fundeb-VAAR - Princ.	
1.7.1.6.00.0.0.00.00.00	Transferências de Recursos do FNAS	
1.7.1.6.50.0.0.00.00.00	Transferências de Recursos do FNAS	
1.7.1.6.50.0.1.00.00.00	Transferências de Recursos do FNAS - Principal	
1.7.1.7.00.0.0.00.00.00	Transferências de Convênios da União e de Suas Entidades	
1.7.1.7.50.0.0.00.00.00	Transferências de Convênios da União para SUS	
1.7.1.7.50.0.1.00.00.00	Transferências de Convênios da União para SUS - Principal	
1.7.1.7.51.0.0.00.00.00	Transferências de Convênios da União a Prog Educação	
1.7.1.7.51.0.1.00.00.00	Transferências de Convênios da União a Prog Educação - Princ.	
1.7.1.7.52.0.0.00.00.00	Transf.de Convênios da União Dest. a Prog Assist. Social	
1.7.1.7.52.0.1.00.00.00	Transf.de Convênios da União Dest. a Prog Assist. Social - Princ.	
1.7.1.7.54.0.0.00.00.00	Transf de Convênios da União Dest. a Prog. de Saneamento	
1.7.1.7.54.0.1.00.00.00	Transf de Convênios da União Dest. a Prog. de Saneamento - Princ.	
1.7.1.7.99.0.0.00.00.00	Outras Transf de Convênios da União e de Suas Entidades	
1.7.1.7.99.0.1.00.00.00	Outras Transf de Convênios da União e de Suas Entidades - Princ.	
1.7.1.9.00.0.0.00.00.00	Outras Transf de Recursos da União e de suas Entidades	
1.7.1.9.58.0.0.00.00.00	Transferência Obrigatória da Lei Complementar nº176/2020	
1.7.1.9.58.0.1.00.00.00	Transferência Obrigatória da Lei Complementar nº176/2020 - Princ.	
1.7.2.0.00.0.0.00.00.00	Transferências dos Estados e do Distrito Federal e suas Entidades	
1.7.2.1.00.0.0.00.00.00	Participação na Receita dos Estados e Distrito Federal	
1.7.2.1.50.0.0.00.00.00	Cota-Parte do ICMS	
1.7.2.1.50.0.1.00.00.00	Cota-Parte do ICMS - Principal	
1.7.2.1.50.0.1.10.00.00	Cota-Parte do ICMS	
1.7.2.1.50.0.1.20.00.00	Cota-Parte do ICMS VERDE	
1.7.2.1.51.0.0.00.00.00	Cota-Parte do IPVA	
1.7.2.1.51.0.1.00.00.00	Cota-Parte do IPVA - Principal	
1.7.2.1.52.0.0.00.00.00	Cota-Parte do IPI - Municípios	
1.7.2.1.52.0.1.00.00.00	Cota-Parte do IPI - Municípios - Principal	
1.7.2.1.53.0.0.00.00.00	Cota-Parte da CIDE	
1.7.2.1.53.0.1.00.00.00	Cota-Parte da CIDE - Principal	
1.7.2.3.00.0.0.00.00.00	Transferências de Recursos do Sistema Único de Saúde - SUS	
1.7.2.3.50.0.0.00.00.00	Transferências de Recursos do Sistema Único de Saúde-SUS	
1.7.2.3.50.0.1.00.00.00	Transferências de Recursos do Sistema Único de Saúde-SUS - Princ.	
1.7.2.4.00.0.0.00.00.00	Transf de Convênios dos Estados e DF e de Suas Entidades	
1.7.2.4.50.0.0.00.00.00	Transf. de Convênios dos Estados e DF para SUS	
1.7.2.4.50.0.1.00.00.00	Transf. de Convênios dos Estados e DF para SUS - Principal	
1.7.2.4.51.0.0.00.00.00	Transf de Convênios dos Estados e DF a Prog de Educação	
1.7.2.4.51.0.1.00.00.00	Transf de Convênios dos Estados e DF a Prog de Educação - Princ.	

- continua -

Handwritten text, possibly a date or reference number, located in the top left corner of the page.



- continuação -

CÓDIGO	ESPECIFICAÇÃO	LEGISLAÇÃO
1.7.2.4.99.0.0.00.00.00	Outras Transferências de Convênios dos Estados e DF	
1.7.2.4.99.0.1.00.00.00	Outras Transferências de Convênios dos Estados e DF	
1.7.2.4.99.0.1.90.00.00	Outras Transferências de Convênio dos Estados - Principal	
1.7.2.9.00.0.0.00.00.00	Outras Transferências dos Estados e Distrito Federal	
1.7.2.9.51.0.0.00.00.00	Transferência de Estado destinada à Assistência Social	
1.7.2.9.51.0.1.00.00.00	Transferência de Estado destinada à Assistência Social - Princ.	
1.7.2.9.52.0.0.00.00.00	Transferências de Rec a Programas de Educação	
1.7.2.9.52.0.1.00.00.00	Transferências de Rec a Programas de Educação - Principal	
1.7.2.9.99.0.0.00.00.00	Outras Transferências dos Estados e DF	
1.7.2.9.99.0.1.00.00.00	Outras Transferências dos Estados e DF	
1.7.2.9.99.0.1.90.00.00	Outras transferências dos Estados - Principal	
1.7.5.0.00.0.0.00.00.00	Transferências de Outras Instituições Públicas	
1.7.5.1.00.0.0.00.00.00	Transf.Recur.do Fundo de Man.Desenv. da Educação Básica - FUNDEB	
1.7.5.1.50.0.0.00.00.00	Transferência de Recursos do FUNDEB	
1.7.5.1.50.0.1.00.00.00	Transferência de Recursos do FUNDEB - Principal	
1.9.0.0.00.0.0.00.00.00	Outras Receitas Correntes	
1.9.1.0.00.0.0.00.00.00	Multas Administrativas, Contratuais e Judiciais	
1.9.1.1.00.0.0.00.00.00	Multas Administrativas, Contratuais e Judiciais	
1.9.1.1.01.0.0.00.00.00	Multas Previstas em Legislação Específica	
1.9.1.1.01.0.1.00.00.00	Multas Previstas em Legislação Específica - Principal	Esta natureza é agregadora. Verificar os
1.9.2.0.00.0.0.00.00.00	Indenizações, Restituições e Ressarcimentos	
1.9.2.2.00.0.0.00.00.00	Restituições	
1.9.2.2.99.0.0.00.00.00	Outras Restituições	
1.9.2.2.99.0.1.00.00.00	Outras Restituições - Principal	Art. 21, § 2º, da Lei nº 8472, de 7 de d
1.9.9.0.00.0.0.00.00.00	Demais Receitas Correntes	
1.9.9.9.00.0.0.00.00.00	Outras Receitas Correntes	
1.9.9.9.12.0.0.00.00.00	Encargos Legais pela Inscrição em Div Ativa e Rec Ônus Sucumbenci	
1.9.9.9.12.1.0.00.00.00	Encargos Legais pela Inscrição em Dívida Ativa	
1.9.9.9.12.1.1.00.00.00	Encargos Legais pela Inscrição em Dívida Ativa - Principal	Decreto-Lei nº 1.025/1969, Decreto-Lei n
2.0.0.0.00.0.0.00.00.00	Receitas de Capital	
2.2.0.0.00.0.0.00.00.00	Alienações de Bens	
2.2.1.0.00.0.0.00.00.00	Alienação de Bens Móveis	
2.2.1.3.00.0.0.00.00.00	Alienação de Bens Móveis e Semoventes	
2.2.1.3.01.0.0.00.00.00	Alienação de Bens Móveis e Semoventes	
2.2.1.3.01.0.1.00.00.00	Alienação de Bens Móveis e Semoventes - Principal	Arts. 17 a 19 da Lei nº 8.666, de 21 de
2.4.0.0.00.0.0.00.00.00	Transferências de Capital	
2.4.1.0.00.0.0.00.00.00	Transferências da União e de suas Entidades	
2.4.1.3.00.0.0.00.00.00	Transferências de Recursos do FNAS	
2.4.1.3.50.0.0.00.00.00	Transferências de Recursos do FNAS	
2.4.1.3.50.0.1.00.00.00	Transferências de Recursos do FNAS - Principal	
2.4.1.4.00.0.0.00.00.00	Transferências de Convênios da União e de suas Entidades	
2.4.1.4.50.0.0.00.00.00	Transferências de Convênios da União para o SUS	
2.4.1.4.50.0.1.00.00.00	Transferências de Convênios da União para o SUS - Principal	

- continua -

1000

1000

1000



27 DEZ. 2022

APROVADO

- continuação -

CÓDIGO	ESPECIFICAÇÃO	LEGISLAÇÃO
2.4.1.4.51.0.0.00.00.00	Transferência de Convênio da União destinada a Educação	
2.4.1.4.51.0.1.00.00.00	Transferência de Convênio da União destinada a Educação - Princ.	
2.4.1.4.52.0.0.00.00.00	Transferência de Convênio da União destinada Saneamento	
2.4.1.4.52.0.1.00.00.00	Transferência de Convênio da União destinada Saneamento - Princ.	
2.4.2.0.00.0.0.00.00.00	Transferências Estados e do Distrito Federal e de suas Entidades	
2.4.2.1.00.0.0.00.00.00	Transferências de Recursos do SUS Estados e DF	
2.4.2.1.50.0.0.00.00.00	Transferências de Recursos do SUS	
2.4.2.1.50.0.1.00.00.00	Transferências de Recursos do SUS - Principal	
2.4.2.2.00.0.0.00.00.00	Transferências de Convênios dos Estados e DF e de Suas Entidades	
2.4.2.2.50.0.0.00.00.00	Transferências de Convênios dos Estados para SUS	
2.4.2.2.50.0.1.00.00.00	Transferências de Convênios dos Estados para SUS - Principal	
2.4.2.2.51.0.0.00.00.00	Transferência Convênio Estado dest Programa de Educação	
2.4.2.2.51.0.1.00.00.00	Transferência Convênio Estado dest Programa de Educação - Princ.	
2.4.2.2.52.0.0.00.00.00	Transferência Convênio Estado dest Programa de Saneament	
2.4.2.2.52.0.1.00.00.00	Transferência Convênio Estado dest Programa de Saneament - Princ.	
2.4.2.2.53.0.0.00.00.00	Transferência Convênio Estado dest Programa de Meio Ambi	
2.4.2.2.53.0.1.00.00.00	Transferência Convênio Estado dest Programa de Meio Ambi - Princ.	
2.4.2.2.54.0.0.00.00.00	Transferência Convênio Estado dest Programa de Infraestr	
2.4.2.2.54.0.1.00.00.00	Transferência Convênio Estado dest Programa de Infraestr - Princ.	
2.4.2.9.00.0.0.00.00.00	Outras Transferências de Recursos dos Estados	
2.4.2.9.51.0.0.00.00.00	Transf de Recurso Destinados a Programa de Educação	
2.4.2.9.51.0.1.00.00.00	Transf de Recurso Destinados a Programa de Educação - Princ.	
900.0.0.0.00.0.0.00.00.00	Deduções de Receita	
950.0.0.0.00.0.0.00.00.00	Deduções do FUNDEB	
951.0.0.0.00.0.0.00.00.00	Receitas Correntes	
951.7.0.0.00.0.0.00.00.00	Transferências Correntes	
951.7.1.0.00.0.0.00.00.00	Transferências da União e de suas Entidades	
951.7.1.1.00.0.0.00.00.00	Transferências Decorrentes de Participação na Receita da União	
951.7.1.1.51.0.0.00.00.00	Cota-Parte do Fundo de Participação dos Municípios - FPM	
951.7.1.1.51.1.0.00.00.00	Cota-Parte do FPM - Cota Mensal	
951.7.1.1.51.1.1.00.00.00	Cota-Parte do FPM - Cota Mensal - Principal	
951.7.1.1.52.0.0.00.00.00	Cota-Parte do Imposto Propriedade Territorial Rural	
951.7.1.1.52.0.1.00.00.00	Cota-Parte do Imposto Propriedade Territorial Rural - Princ.	
951.7.2.0.00.0.0.00.00.00	Transferências dos Estados e do Distrito Federal e suas Entidades	
951.7.2.1.00.0.0.00.00.00	Participação na Receita dos Estados e Distrito Federal	
951.7.2.1.50.0.0.00.00.00	Cota-Parte do ICMS	
951.7.2.1.50.0.1.00.00.00	Cota-Parte do ICMS - Principal	
951.7.2.1.50.0.1.10.00.00	Cota-Parte do ICMS	

- continua -

Handwritten text at the top left, possibly a date or page number.

Handwritten text below the first line.

Handwritten text below the second line.



27 DEZ 2022

APROVADO

- continuação -

CÓDIGO	ESPECIFICAÇÃO	LEGISLAÇÃO
951.7.2.1.50.0.1.20.00.00	Cota-Parte do ICMS VERDE	
951.7.2.1.51.0.0.00.00.00	Cota-Parte do IPVA	
951.7.2.1.51.0.1.00.00.00	Cota-Parte do IPVA - Principal	
951.7.2.1.52.0.0.00.00.00	Cota-Parte do IPI - Municípios	
951.7.2.1.52.0.1.00.00.00	Cota-Parte do IPI - Municípios - Principal	



CÂMARA MUNICIPAL DE URUARÁ

27 DEZ. 2022

APROVADO

Governo Municipal de Uruará
 Câmara Municipal de Uruará
 Anexo 6, da Lei nº 4320, de 17/03/64. (Portaria SOF nº 8, de 04/02/85)
 Em R\$ 1,00

ORÇAMENTO PROGRAMA PARA 2023
 Orçamento Fiscal - Adendo V

ÓRGÃO.....: 01 Câmara Municipal
 UNIDADE ORÇAMENTARIA.: 0101 Câmara Municipal

PROGRAMA DE TRABALHO

CÓDIGO	ESPECIFICAÇÃO	PROJETOS	ATIVIDADES	TOTAL
01	Legislativa	0,00	5.088.918,22	5.088.918,22
01 031	Ação Legislativa	0,00	5.056.918,22	5.056.918,22
01 031 0001	Ação Legislativa	0,00	5.056.918,22	5.056.918,22
01 031 0001 2.001	Funcionamento da Câmara Municipal Prover a Câmara municipal de Recursos humanos e materiais necessários ao cumprimento de suas funções		4.946.378,83	4.946.378,83
01 031 0001 2.002	Manutenção de Publicidade do Poder Legislativo manutenção com publicidade do Poder Legislativo Municipal		110.539,39	110.539,39
01 124	Controle Interno	0,00	32.000,00	32.000,00
01 124 0001	Ação Legislativa	0,00	32.000,00	32.000,00
01 124 0001 2.003	Funcionamento do Controle Interno do Município Manutenção do funcionamento do Controle Interno do poder Legislativo		32.000,00	32.000,00
TOTAL		0,00	5.088.918,22	5.088.918,22

Handwritten text at the top left, possibly a date or page number.

Handwritten text below the first line.

Handwritten text below the second line.



CÂMARA
MUNICIPAL DE URUARÁ

27 DEZ. 2022

APROVADO

Governo Municipal de Uruará
Prefeitura Municipal de Uruará
Anexo 6, da Lei nº 4320, de 17/03/64. (Portaria SOF nº 8, de 04/02/85)
Em R\$ 1,00

ORÇAMENTO PROGRAMA PARA 2023
Orçamento Fiscal - Adendo V

ÓRGÃO.....: 02 Gabinete do Prefeito
UNIDADE ORÇAMENTÁRIA.: 0202 Gabinete do Prefeito

PROGRAMA
DE TRABALHO

CÓDIGO	ESPECIFICAÇÃO	PROJETOS	ATIVIDADES	TOTAL
04	Administração	110.000,00	2.628.300,81	2.738.300,81
04 122	Administração Geral	110.000,00	2.628.300,81	2.738.300,81
04 122 0036	Supervisão e Coordenação Superior	0,00	2.561.800,81	2.561.800,81
04 122 0036 2.004	Funcionamento do Gabinete do Prefeito Manter em funcionamento o gabinete do prefeito.		2.561.800,81	2.561.800,81
04 122 0037	Administração Geral	0,00	66.500,00	66.500,00
04 122 0037 2.005	Manutenção da residência Oficial prover a manutenção da residência oficial		47.700,00	47.700,00
04 122 0037 2.006	Encargos com publicidade Governamental Prover com recursos necessários a publicidade das ações de Governo		18.800,00	18.800,00
04 122 0038	Edificações Públicas	110.000,00	0,00	110.000,00
04 122 0038 1.001	Agência dos Correios no KM 140 Construir prédio da Agência dos Correios no KM 140	110.000,00		110.000,00
06	Segurança Pública	0,00	46.900,00	46.900,00
06 181	Policciamento	0,00	46.900,00	46.900,00
06 181 0037	Administração Geral	0,00	46.900,00	46.900,00
06 181 0037 2.007	Criação da Guarda Municipal Prover administração de Recursos humanos e materiais necessários ao cumprimento de suas funções		46.900,00	46.900,00
TOTAL		110.000,00	2.675.200,81	2.785.200,81

11-11-11
11-11-11
11-11-11

CÂMARA
MUNICIPAL DE URUARÁ

27 DEZ. 2022

APROVADO

Governo Municipal de Uruará
Prefeitura Municipal de Uruará
Anexo 6, da Lei nº 4320, de 17/03/64. (Portaria SOF nº 8, de 04/02/85)
Em R\$ 1,00

ORÇAMENTO PROGRAMA PARA 2023
Orçamento Fiscal - Adendo V

ÓRGÃO.....: 03 Secretaria de Administração
UNIDADE ORÇAMENTÁRIA.: 0303 Secretaria de Administração

PROGRAMA
DE TRABALHO

CÓDIGO	ESPECIFICAÇÃO	PROJETOS	ATIVIDADES	TOTAL
04	Administração	80.666,38	5.559.446,57	5.640.112,95
04 121	Planejamento e Orçamento	0,00	15.300,00	15.300,00
04 121 0031	Planejamento e Orcamentacao	0,00	15.300,00	15.300,00
04 121 0031 2.008	Projeto Uruara Planejado Prover Administração de Recursos humanos e materiais necessários ao cumprimento de suas funções		15.300,00	15.300,00
04 122	Administração Geral	69.166,38	5.458.685,57	5.527.851,95
04 122 0032	Organização e Modernização Administrativa	24.166,38	23.699,00	47.865,38
04 122 0032 1.002	Projeto de Modernização Administrativa Prover Administração de recursos humano e Materiais necessários ao cumprimento de suas funções	24.166,38		24.166,38
04 122 0032 2.009	Programa de reforma Administrativa Prover Administração de recursos humano e Materiais necessários ao cumprimento de suas funções		23.699,00	23.699,00
04 122 0037	Administração Geral	45.000,00	5.434.986,57	5.479.986,57
04 122 0037 1.003	Implementação de concurso publico Prover Administração de recursos humano e Materiais necessários a realização do concurso publico.	45.000,00		45.000,00
04 122 0037 2.010	Apoio a Segurança Pública Prover Administração de recursos humano e Materiais necessários ao cumprimento das funções com apoio a Segurança Pública		16.000,00	16.000,00
04 122 0037 2.011	Funcionamento da Secretaria de Administração Prover Administração de recursos humano e Materiais necessários ao cumprimento de suas funções		2.099.325,82	2.099.325,82
04 122 0037 2.012	Encargos Gerais do Município Prover Administração de recursos necessários ao cumprimento de suas funções		3.100.000,00	3.100.000,00
04 122 0037 2.013	Funcionamento do DEMUTRAN Prover administração de recursos necessários para atendimento do funcionamento do DEMUTRAN		164.840,75	164.840,75
04 122 0037 2.014	Funcionamento do Distrito de Alvorada Prover administração de recursos necessários para atendimento do funcionamento do Distrito de Alvorada		27.320,00	27.320,00
04 122 0037 2.015	Programa de Valorização dos Servidores Municipais		27.500,00	27.500,00

- continua -

Handwritten text at the top of the page, possibly a date or page number.

Handwritten text in the upper middle section of the page.



27 DEZ. 2022

APROVADO

- continuação -

	Prover administração de recursos necessários para atendimento do funcionamento do Programa de Valorização dos Servidores Municipais			
04 124	Controle Interno	0,00	70.461,00	70.461,00
04 124 0042	Controle Interno	0,00	70.461,00	70.461,00
04 124 0042 2.016	Funcionamento do Controle Interno		70.461,00	70.461,00
	Prover de recursos necessários a manutenção do Funcionamento do controle Interno			
04 126	Tecnologia da Informação	0,00	15.000,00	15.000,00
04 126 0056	Tecnologia da Informacao	0,00	15.000,00	15.000,00
04 126 0056 2.017	Aquisição de Equipamento Tecnológico p/atender a LAI e Ouvidoria		15.000,00	15.000,00
	Prover de recursos necessários a aquisição de equipamentos para atendimento da LAI e da Ouvidoria			
04 128	Formação de Recursos Humanos	11.500,00	0,00	11.500,00
04 128 0066	Treinamento e Capacitacao de Recursos Humanos	11.500,00	0,00	11.500,00
04 128 0066 1.004	Capacitação de Recursos Humanos	11.500,00		11.500,00
	Prover de recursos necessários a aquisição de equipamentos para atendimento da LAI e da Ouvidoria			
11	Trabalho	0,00	1.800.000,00	1.800.000,00
11 331	Proteção e Benefícios ao Trabalhador	0,00	1.800.000,00	1.800.000,00
11 331 1310	Contrib.p/o Prog.de Formacao do Patrim.do Servidor	0,00	1.800.000,00	1.800.000,00
11 331 1310 2.018	Contribuição para o PASEP		1.800.000,00	1.800.000,00
	suprir a função de Recursos necessários para recolhiment da Contribuição com o PASEP.			
99	Reserva de Contingência	0,00	0,00	2.095.143,62
99 999	Reserva de Contingência	0,00	0,00	2.095.143,62
99 999 9999	Reserva de Contingência	0,00	0,00	2.095.143,62
99 999 9999 9.001	Reserva de Contigencia			2.095.143,62
	Reserva de Contigencia			
TOTAL		80.666,38	7.359.446,57	9.535.256,57

10.11.2023

10.11.2023



CÂMARA
MUNICIPAL DE URUARÁ

27 DEZ 2022

APROVADO

Governo Municipal de Uruará
Prefeitura Municipal de Uruará
Anexo 6, da Lei nº 4320, de 17/03/64. (Portaria SOF nº 8, de 04/02/85)
Em R\$ 1,00

ORÇAMENTO PROGRAMA PARA 2023
Orçamento Fiscal - Adendo V

ÓRGÃO.....: 04 Secretaria de Viacao e Obras
UNIDADE ORÇAMENTÁRIA.: 0404 Secretaria de Viacao e Obras

PROGRAMA
DE TRABALHO

CÓDIGO	ESPECIFICAÇÃO	PROJETOS	ATIVIDADES	TOTAL
01	Legislativa	232.000,00	0,00	232.000,00
01 031	Ação Legislativa	232.000,00	0,00	232.000,00
01 031 0038	Edificacoes Publicas	232.000,00	0,00	232.000,00
01 031 0038 1.005	Construção do Predio do Legislativo Prover recursos necessarios a construção do predio do poder legislativo	232.000,00		232.000,00
06	Segurança Pública	170.000,00	0,00	170.000,00
06 181	Policiamento	170.000,00	0,00	170.000,00
06 181 0038	Edificacoes Publicas	170.000,00	0,00	170.000,00
06 181 0038 1.006	Construção do Posto Policial no KM 140 e KM 224 Prover recursos necessarios a construção dos Postos policiais a Segurança Publica.	170.000,00		170.000,00
13	Cultura	222.351,76	0,00	222.351,76
13 392	Difusão Cultural	222.351,76	0,00	222.351,76
13 392 0392	Difusao Cultural	222.351,76	0,00	222.351,76
13 392 0392 1.007	Construção do Centro de Cultura Prover recursos necessarios a construção do Centro de Cultura	222.351,76		222.351,76
14	Direito da Cidadania	0,00	225.400,00	225.400,00
14 422	Direitos Individuais, Coletivos e Difuso	0,00	225.400,00	225.400,00
14 422 1008	Gestao da Politca de Desenvolvimento Urbano	0,00	225.400,00	225.400,00
14 422 1008 2.019	Programa de Acessibilidade Urbana Prover recursos necessarios para o implantação do programa de acessibilidade Urbana.		184.200,00	184.200,00
14 422 1008 2.020	Regularização do Espaço Urbano Prover recursos necessarios para o implantação do programa de Regularização do espaço Urbano.		41.200,00	41.200,00
15	Urbanismo	11.158.290,98	16.560.246,11	27.718.537,09
15 451	Infra Estrutura Urbana	5.762.955,99	0,00	5.762.955,99
15 451 0501	Planejamento e Estruturacao Urbanos	647.875,00	0,00	647.875,00
15 451 0501 1.008	Construção de Praças, Parques e jardins Prover recursos necessarios para construção de praças, parques e Jardins	647.875,00		647.875,00
15 451 0502	Vias e Logradouros Urbanos	4.295.080,99	0,00	4.295.080,99
15 451 0502 1.009	Melhoria do Sistema Viario Prover recursos necessarios para Melhoria do Sistema Viario do Municipio.	1.310.000,00		1.310.000,00
15 451 0502 1.010	Pavimentação e ou/recuperação de vias Publicas Prover recursos necessarios para Pavimentação e/ou Recuperação de vias	2.230.080,99		2.230.080,99

- continua -



- continuação -

15 451 0502 1.011	Publicas. Construção da Avenida Transamazonica Prover recursos necessarios para construção da Avenida transamazonica.	755.000,00		755.000,00
15 451 0752	Energia Eletrica	820.000,00	0,00	820.000,00
15 451 0752 1.012	Projeto de Iluminação Publica Iluminação Pulica	820.000,00		820.000,00
15 452	Serviços Urbanos	5.395.334,99	16.560.246,11	21.955.581,10
15 452 0511	Serviços Gerais de Utilidade Publica	0,00	495.000,00	495.000,00
15 452 0511 2.021	Manutenção de Predios e Logradouros Prover recursos necessarios a secretaria para manutenção de predios e logradouros municipais.		495.000,00	495.000,00
15 452 1008	Gestao da Política de Desenvolvimento Urbano	195.000,00	16.065.246,11	16.260.246,11
15 452 1008 1.013	Aquisição de maquinas e Equipamentos Prover recursos necessarios destinado a aquisição de maquinas e equipamentos para o bom desenvolvimento dos serviços urbanos.	195.000,00		195.000,00
15 452 1008 2.022	Fuocionamento da Secretaria de Viação e Obras Prover a Secretaria de Obras com recursos materias e humanos para o desenvolvimento das ações de sua competencia		10.758.774,11	10.758.774,11
15 452 1008 2.023	Programa Cidade Limpa Prover a secretaria para a manutenção do Programa Cidade Limpa		288.472,00	288.472,00
15 452 1008 2.024	Manutenção do Departamento de Obras Prover o departamento de Obras com recursos necessarios a sua manutenção		5.018.000,00	5.018.000,00
15 452 1013	Gestao da Política de Transportes	5.200.334,99	0,00	5.200.334,99
15 452 1013 1.014	Construção de Pontes de Concreto Construção de tres pontes de concreto	5.200.334,99		5.200.334,99
16	Habitação	485.000,00	15.750,00	500.750,00
16 482	Habitação Urbana	485.000,00	15.750,00	500.750,00
16 482 0518	Habitacoes Urbanas	485.000,00	0,00	485.000,00
16 482 0518 1.015	Construção de Casa Populares Garantir habitação digna para população carente	485.000,00		485.000,00
16 482 0690	Implementacao de Politicas de Desenvolvimento	0,00	15.750,00	15.750,00
16 482 0690 2.025	Implementação do Plano Municipal de Habitação Implementar Plano de Habitação para o Município		15.750,00	15.750,00
17	Saneamento	2.030.000,00	2.613.424,46	4.643.424,46
17 452	Serviços Urbanos	0,00	2.613.424,46	2.613.424,46
17 452 0507	Serviços de Limpeza Urbana	0,00	2.613.424,46	2.613.424,46
17 452 0507 2.026	Manutenção dos Serviços de Limpeza coleta de lixo domiciliar, proceder varrição dos logradouros e da destinação adequada ao lixo coletado.		2.613.424,46	2.613.424,46
17 511	Saneamento Básico Rural	340.000,00	0,00	340.000,00
17 511 0601	Abastecimento D'Agua na Zona Rural	340.000,00	0,00	340.000,00
17 511 0601 1.016	Construção de Micro Sistema de Abastecimento de Agua Construção de um Micro sistema de Abastecimento de Agua nas Vilas de: -	340.000,00		340.000,00

- continua -

Handwritten text, possibly a signature or date, located in the upper left corner of the page.



27 DEZ. 2022

APROVADO

- continuação -

17 512	Vila Planalto Km 150 faixa; - Vila Canaã Km 185 Sul; - Vila Betel Km 160 Sul; - Vila dos Imigrantes Km 175 Faixa	1.690.000,00	0,00	1.690.000,00
17 512 0603	Saneamento Básico Urbano	330.000,00	0,00	330.000,00
17 512 0603 1.017	Abastecimento D'Água na Zona Urbana	330.000,00		330.000,00
	Ampliação do Sistema de Abastecimento de Água Elevar qualidade de vida da comunidade ampliando o sistema de abastecimento de água			
17 512 0604	Saneamento Geral na Zona Urbana	1.360.000,00	0,00	1.360.000,00
17 512 0604 1.018	Projeto Integrado de Saneamento Básico Elevar qualidade devida da população, através de um conjunto de ações integradas, contemplando rede de esgoto, Calçadas, meio fio e sarjetas	330.000,00		330.000,00
17 512 0604 1.019	Construção de Fossas Septicas	540.000,00		540.000,00
17 512 0604 1.020	Construir fossas septicas	490.000,00		490.000,00
	Implantação de Rede de Esgoto implantação da rede de esgoto			
21	Organização Agrária	0,00	18.000,00	18.000,00
21 631	Reforma Agrária	0,00	18.000,00	18.000,00
21 631 0690	Implementação de Políticas de Desenvolvimento	0,00	18.000,00	18.000,00
21 631 0690 2.027	Regularização Fundiaria Urbana desenvolver ações para regularização fundiaria Urbana do município		18.000,00	18.000,00
23	Comércio e Serviços	165.000,00	0,00	165.000,00
23 695	Turismo	165.000,00	0,00	165.000,00
23 695 0707	Promocao do Turismo	165.000,00	0,00	165.000,00
23 695 0707 1.021	Construção de Um Centro de Convenções Construir Centro de Convenções no município visando promover o turismo	165.000,00		165.000,00
25	Energia	660.000,00	2.237.131,20	2.897.131,20
25 752	Energia Elétrica	660.000,00	2.237.131,20	2.897.131,20
25 752 0509	Serviços de Iluminação Pública	0,00	2.237.131,20	2.237.131,20
25 752 0509 2.028	Manutenção dos Serviços de Iluminação Pública Prover recursos necessários a manutenção dos serviços de iluminação Pública		2.237.131,20	2.237.131,20
25 752 0752	Energia Elétrica	660.000,00	0,00	660.000,00
25 752 0752 1.022	Projeto de Eletrificação Rural Prover a secretaria de recursos necessários a implementação do Projetos de eletrificação rural	330.000,00		330.000,00
25 752 0752 1.023	Expansão da rede de Energia Eletrica Expandir rede de energia eletrica urbana e rural com possibilidade de supressão para o município efetuar licenciamento	330.000,00		330.000,00
26	Transporte	2.685.000,00	174.019,00	2.859.019,00
26 781	Transporte Aéreo	330.000,00	0,00	330.000,00
26 781 0781	Transporte Aereo	330.000,00	0,00	330.000,00
26 781 0781 1.024	Construção de Aeroporto Municipal Assegurar construção do aeroporto municipal	330.000,00		330.000,00
26 782	Transporte Rodoviário	2.355.000,00	174.019,00	2.529.019,00
26 782 0725	Estradas Vicinais	2.135.000,00	0,00	2.135.000,00
26 782 0725 1.025	Construção de estradas vicinais	895.000,00		895.000,00

- continua -

100
100
100
100



27 DEZ 2022

APROVADO

- continuação -

26 782 0725 1.026	Construir estradas vicinais Manutenção e recuperação de Estradas vicinais	1.240.000,00		1.240.000,00
26 782 0728	Manutenção e recuperação de Estradas vicinais	220.000,00	0,00	220.000,00
26 782 0728 1.027	Conservação de Rodovias	220.000,00		220.000,00
26 782 0782	Construção do Terminal Rodoviario			
26 782 0782 2.029	Construção Terminal Rodoviario	0,00	174.019,00	174.019,00
27	Transporte Rodoviario		174.019,00	174.019,00
27 811	Manutenção do Departamento de Transportes			
27 811 0740	Prover com recursos necessarios o de partamento de transporte	341.000,00	0,00	341.000,00
27 811 0740 1.028	Desporto e Lazer	253.000,00	0,00	253.000,00
27 811 0740 1.028	Desporto de Rendimento	253.000,00	0,00	253.000,00
27 811 0740 1.028	Desporto de Rendimento	165.000,00		165.000,00
27 811 0740 1.029	Construção de Quadras Poliesportivas Construir Quadra Poliesportiva: - 01 na Vila dos Imigrantes km 175 faixa; - 01 na Quadra Poliesportiva, na Vila Planalto - Km 150 faixa; - 01 na Vila Bela Vista, Km 190 faixa; - 01 KM 195 sul; - 01 Km 147 Norte; - 01 na Vila Novo Jardim - KM 224 faixa	88.000,00		88.000,00
27 812	Construção do Estadio Municipal	88.000,00	0,00	88.000,00
27 812 0743	Construir estadio Municipal	88.000,00	0,00	88.000,00
27 812 0743 1.030	Desporto Comunitario	88.000,00		88.000,00
27 812 0743 1.030	Construção de Campos de Futebol	88.000,00		88.000,00
	Construir campos de Futebol			

TOTAL 18.148.642,74 21.843.970,77 39.992.613,51

Handwritten text, possibly a signature or date, located in the top left corner of the page.



Governo Municipal de Uruará
 Prefeitura Municipal de Uruará
 Anexo 6, da Lei nº 4320, de 17/03/64. (Portaria SOF nº 8, de 04/02/85)
 Em R\$ 1,00

ORÇAMENTO PROGRAMA PARA 2023
 Orçamento Fiscal - Adendo V

ÓRGÃO.....: 05 SEMAPA
 UNIDADE ORÇAMENTÁRIA.: 0505 Secretaria Municipal de Agricultura

PROGRAMA
 DE TRABALHO

CÓDIGO	ESPECIFICAÇÃO	PROJETOS	ATIVIDADES	TOTAL
14	Direito da Cidadania	0,00	10.000,00	10.000,00
14 422	Direitos Individuais, Coletivos e Difuso	0,00	10.000,00	10.000,00
14 422 1011	Gestão da Política Agropecuária	0,00	10.000,00	10.000,00
14 422 1011 2.030	Esporte, Lazer, Saúde e Cultura no Campo		10.000,00	10.000,00
	Promover políticas de Esporte, Lazer, saúde e Cultura no Campo			
20	Agricultura	952.323,00	1.880.136,00	2.832.459,00
20 122	Administração Geral	0,00	110.100,00	110.100,00
20 122 0645	Amparo ao Pequeno Produtor Agrícola	0,00	110.100,00	110.100,00
20 122 0645 2.031	Fundo Municipal de Desenv.da Agricultura Familiar de Uruará		110.100,00	110.100,00
	Dinamizar atividades, ações, programas e projetos voltados para o desenvolvimento rural sustentável do município de Uruará			
20 128	Formação de Recursos Humanos	0,00	18.000,00	18.000,00
20 128 0632	Capacitação de Rec.Humanos para o Des.Tecnológico	0,00	18.000,00	18.000,00
20 128 0632 2.032	Capacitação de Humanos para o Desenvolvimento Tecnológico		18.000,00	18.000,00
	Promover Formação e Capacitação Tecnológica no Campo			
20 605	Abastecimento	188.800,00	966.286,00	1.155.086,00
20 605 0671	Promocao Agropecuaria	188.800,00	0,00	188.800,00
20 605 0671 1.031	Projeto Integrado da Agricultura Familiar	8.800,00		8.800,00
	Promover Integração da Agricultura Familiar			
20 605 0671 1.032	Projeto de Revitalização e Padronização do Mercado Municipal	180.000,00		180.000,00
	Projeto de Revitalização e Padronização do Mercado Municipal			
20 605 1011	Gestão da Política Agropecuária	0,00	966.286,00	966.286,00
20 605 1011 2.033	Funcionamento da Secretaria de Agricultura		966.286,00	966.286,00
	Prover de recursos necessários a Secretaria para sua Manutenção			
20 606	Extensão Rural	19.000,00	0,00	19.000,00
20 606 0671	Promocao Agropecuaria	19.000,00	0,00	19.000,00
20 606 0671 1.033	Projeto de Assistência Técnica para Produtor Rural	19.000,00		19.000,00
	Criação de Ente com atividade voltada a assistência técnica municipal visando angariar recursos			
20 608	Promoção da Produção Agropecuária	744.523,00	785.750,00	1.530.273,00
20 608 0640	Sementes e Mudanças	6.600,00	0,00	6.600,00
20 608 0640 1.034	Projeto de Sementes e Mudanças	6.600,00		6.600,00

- continua -

Handwritten text, possibly a title or header, located at the top left of the page. The text is faint and difficult to read.



27 DEZ. 2022

APROVADO

- continuação -

	Promover a produtividade agricola do municipio com progrma de sementes e mudas			
20 608 0641	Mecanizacao Agricola	54.646,64	0,00	54.646,64
20 608 0641 1.035	Projeto de Mecanização Agricola	54.646,64		54.646,64
	Ampliar a area plantada e melhorar produtividade			
20 608 0643	Producao Agricola	516.576,36	0,00	516.576,36
20 608 0643 1.036	Ampliação da Feira do Produtor	441.000,00		441.000,00
	promover condições de melhorar a comercialização dos produtos agropecuarios			
20 608 0643 1.037	Ampliação do Mercado Municipal	75.576,36		75.576,36
	promover aplicação do mercado municipal			
20 608 0651	Producao Pesqueira e Aquicultura	21.600,00	0,00	21.600,00
20 608 0651 1.038	Projeto Integrado na Criação de Peixes	21.600,00		21.600,00
	Fomentar a criação de Peixes no Municipio			
20 608 0652	Melhoria da Producao Animal	83.100,00	0,00	83.100,00
20 608 0652 1.039	Programa de melhoria Animal	83.100,00		83.100,00
	Melhoramento genetico dos animais do municipio			
20 608 0653	Amparo ao Pequeno Produtor	62.000,00	0,00	62.000,00
20 608 0653 1.040	Projeto de Amparo ao pequeno Produtor	62.000,00		62.000,00
	Incentivo a Política de gestao Agropecuaria voltada para a organização de produtores rurais em associações e cooperativas, identificando suas aptidoes e potenciais de Produção para orientação e obtenção de projetos adequados a sua atividade laboral			
20 608 0671	Promocao Agropecuaria	0,00	755.000,00	755.000,00
20 608 0671 2.034	Apoio a Feira Agropecuaria		755.000,00	755.000,00
	apoio a feira agropecuaria			
20 608 1011	Gestao da Política Agropecuaria	0,00	30.750,00	30.750,00
20 608 1011 2.035	tecnologia para Desenvolvimento e Fortalecimento da Produção		30.750,00	30.750,00
	Introduzir Tecnologia para desenvolvimento e fortalecimento da produção			
21	Organização Agrária	0,00	22.000,00	22.000,00
21 606	Extensão Rural	0,00	22.000,00	22.000,00
21 606 1011	Gestao da Política Agropecuaria	0,00	22.000,00	22.000,00
21 606 1011 2.036	Reeducação das ATER		22.000,00	22.000,00
	Gerir politica agropecuaria do municipio			
TOTAL		952.323,00	1.912.136,00	2.864.459,00

STATE OF
NEW YORK

IN SENATE
January 12, 1911.

REPORT
OF THE

COMMISSIONERS OF THE LAND OFFICE

IN ANSWER TO A RESOLUTION
PASSED BY THE SENATE
MAY 12, 1909.

ALBANY:

ANDREW DEWEY, STATE PRINTER.

1911.

100-10000

100-10000

100-10000

100-10000

100-10000

100-10000

100-10000

100-10000

100-10000

100-10000

100-10000

100-10000

100-10000

100-10000

100-10000

100-10000

27 DEZ 2022

APROVADO

Governo Municipal de Uruará
 Fundo Municipal de Meio Ambiente
 Anexo 6, da Lei nº 4320, de 17/03/64. (Portaria SOF nº 8, de 04/02/85)
 Em R\$ 1,00

ORÇAMENTO PROGRAMA PARA 2023
 Orçamento Fiscal - Adendo V

ORGÃO.....: 06 Secretaria Municipal de Meio Ambiente
 UNIDADE ORÇAMENTÁRIA.: 0606 Secretaria Municipal de Meio Ambiente

PROGRAMA DE TRABALHO

CÓDIGO	E S P E C I F I C A Ç Ã O	PROJETOS	ATIVIDADES	TOTAL
18	Gestão Ambiental	0,00	668.392,00	668.392,00
18 541	Preservação e Conservação Ambiental	0,00	668.392,00	668.392,00
18 541 1010	Gestão da Política de Meio Ambiente	0,00	668.392,00	668.392,00
18 541 1010 2.037	Funcionamento da Secretaria do Meio Ambiente Prover a Secretaria com recursos necessários a sua manutenção		668.392,00	668.392,00
TOTAL		0,00	668.392,00	668.392,00

Faint, illegible text at the top of the page, possibly a header or title.



CÂMARA
MUNICIPAL DE URUARÁ

27 DEZ 2022

APROVADO

Governo Municipal de Uruará
Prefeitura Municipal de Uruará
Anexo 6, da Lei nº 4320, de 17/03/64. (Portaria SOF nº 8, de 04/02/85)
Em R\$ 1,00

ORÇAMENTO PROGRAMA PARA 2023
Orçamento Fiscal - Adendo V

ÓRGÃO.....: 07 Secretaria de Esporte, Lazer, Cultura e T
UNIDADE ORÇAMENTÁRIA.: 0707 Secretaria de Esporte, Lazer, Cultura e T

PROGRAMA
DE TRABALHO

CÓDIGO	ESPECIFICAÇÃO	PROJETOS	ATIVIDADES	TOTAL
13	Cultura	199.450,00	765.290,00	964.740,00
13 122	Administração Geral	0,00	115.900,00	115.900,00
13 122 0392	Difusão Cultural	0,00	115.900,00	115.900,00
13 122 0392 2.038	Incentivo a Cultura do Município incentivo a Cultura do município na area de esportes com realização de campeonatos e eventos com festivais como o de Anarras, Fejur, Iriri, Canção/musica e com promoção de Motocros		115.900,00	115.900,00
13 392	Difusão Cultural	190.000,00	649.390,00	839.390,00
13 392 0038	Edificacoes Publicas	165.000,00	0,00	165.000,00
13 392 0038 1.041	Construção de Biblioteca Publica Construir Biblioteca Publica	165.000,00		165.000,00
13 392 0472	Apoio e Incentivos as Artes	25.000,00	0,00	25.000,00
13 392 0472 1.042	Implantação Projeto Jovem Criativo - Canção nas Escolas	25.000,00		25.000,00
	Promover implantação Projeto Jovem Criativo - Canção nas Escolas			
13 392 0473	Difusão Cultural	0,00	649.390,00	649.390,00
13 392 0473 2.039	Funcionamento da sec. de esporte, Lazer, Cultura e Turismo		649.390,00	649.390,00
	Prover a Secretaria com recursos necessarios a sua manutenção			
13 695	Turismo	9.450,00	0,00	9.450,00
13 695 1006	Gestao da Política da Cultura	9.450,00	0,00	9.450,00
13 695 1006 1.043	Projeto de Criação do Memorial Descritivo Criação de memorial descritivo do município de potenciais turisticos do município	9.450,00		9.450,00
27	Desporto e Lazer	0,00	87.340,00	87.340,00
27 811	Desporto de Rendimento	0,00	78.340,00	78.340,00
27 811 0740	Desporto de Rendimento	0,00	78.340,00	78.340,00
27 811 0740 2.040	Incentivo do Esporte Amador promover incentivo ao esporte amador		78.340,00	78.340,00
27 813	Lazer	0,00	9.000,00	9.000,00
27 813 1007	Gestao da Política de Desporto e Lazer	0,00	9.000,00	9.000,00
27 813 1007 2.041	Programa Arte, Esporte e Lazer Cidadão Assegurar politica para o esporte amador do município		9.000,00	9.000,00
TOTAL		199.450,00	852.630,00	1.052.080,00

Handwritten text at the top of the page, possibly a title or header, which is mostly illegible due to fading. It appears to contain several lines of text.



CÂMARA
MUNICIPAL DE URUARÁ

27 DEZ 2022

APROVADO

Governo Municipal de Uruará
Fundo Municipal de Educação
Anexo 6, da Lei nº 4320, de 17/03/64. (Portaria SOF nº 8, de 04/02/85)
Em R\$ 1,00

ORÇAMENTO PROGRAMA PARA 2023
Orçamento Fiscal - Adendo V

ÓRGÃO.....: 08 FME/Fundo Municipal de Educacao
UNIDADE ORÇAMENTÁRIA.: 0808 Fme/Fundo Municipal de Educacao

PROGRAMA
DE TRABALHO

CÓDIGO	ESPECIFICAÇÃO	PROJETOS	ATIVIDADES	TOTAL
12	Educação	7.954.100,00	11.436.581,23	19.390.681,23
12 126	Tecnologia da Informação	63.000,00	0,00	63.000,00
12 126 1005	Gestão da Política da Educação	63.000,00	0,00	63.000,00
12 126 1005 1.044	Implantação de Biblioteca Digital	63.000,00		63.000,00
	Implantação de Biblioteca digital			
12 361	Ensino Fundamental	5.575.000,00	11.400.581,23	16.975.581,23
12 361 0251	Alimentação Escolar	0,00	3.219.756,66	3.219.756,66
12 361 0251 2.042	Custeio da Merenda Escolar		3.108.084,66	3.108.084,66
	reduzir parcela da população estudantil com carencia de alimentação escolar			
12 361 0251 2.043	Programa Alimentação Escolar - PEA/ESTADO		111.672,00	111.672,00
	Suprir carencia alimentar			
12 361 0401	Ensino Fundamental	0,00	3.237.059,48	3.237.059,48
12 361 0401 2.044	Funcionamento do Ensino Fundamental Outras Fontes		2.020.359,48	2.020.359,48
	Assegurar igualdade nas condições de acesso, permanencia e exito do aluno matriculado no ensino fundamental			
12 361 0401 2.045	Manutenção do Programa Dinheiro Direto na Escola - PDDE		28.800,00	28.800,00
	Pprograma dinheiro direto na escola			
12 361 0401 2.046	Manutenção do Salario Educação		1.187.900,00	1.187.900,00
	Manutenção Salario Educação			
12 361 0402	Expansão da Oferta de Vagas no Ensino Fundamental	4.500.000,00	0,00	4.500.000,00
12 361 0402 1.045	Construção, Ampliação e/ou reforma de Predios Esc do ens Fundamental e Medio	4.500.000,00		4.500.000,00
	Aumentar oferta de vagas no ensino Fundamental e medio			
12 361 0406	Trein.e Aperf.de Profissionais do Ens.Fundamental	0,00	126.700,00	126.700,00
12 361 0406 2.047	Teinamento e Capacitação da Classe Docente e pessoal de Apoio		126.700,00	126.700,00
	ofertar capacitação para a classe docente			
12 361 0408	Transporte Escolar para o Ensino Fundamental	1.075.000,00	2.158.353,33	3.233.353,33
12 361 0408 1.046	Ampliação da Frota do transporte Esc no Ens Fundamental	1.075.000,00		1.075.000,00
	Assegurar transporte escolar aos alunos do Ensino Fundamental			
12 361 0408 2.048	Manutenção do Transporte Escolar do Ensino Fundamental		1.834.353,33	1.834.353,33
	Assegurar a Manutenção do Transporte Escolar do Ensino Fundamental			
12 361 0408 2.049	Manutenção Programa PETE - Estado		324.000,00	324.000,00
	Manutenção Programa Transporte Escolar de Origem Estadual			

- continua -

Handwritten text, possibly a signature or date, located at the top center of the page.



27 DEZ. 2022

APROVADO

- continuação -

12 361 1005	Gestao da Politca da Educacao	0,00	2.643.111,01	2.643.111,01
12 361 1005 2.050	Funcionamento da Secretaria de Educação Prover Secretaria de Educação de recursos necessarios a manutenção de suas atividades		2.625.111,01	2.625.111,01
12 361 1005 2.051	Manutenção do Conselho do FUNDEB Prover Conselho FUNDEB de recursos necessarios a manutenção de suas atividades		18.000,00	18.000,00
12 361 1305	Servico de Outras Dividas	0,00	15.600,75	15.600,75
12 361 1305 2.052	Manutenção de outros Programas na Area de Educação Basica Assegurar Politca educacional do Municipio		15.600,75	15.600,75
12 362	Ensino Médio	97.500,00	36.000,00	133.500,00
12 362 0251	Alimentacao Escolar	0,00	36.000,00	36.000,00
12 362 0251 2.053	Custeio da Merenda Escolar p/Ensino Medio Custeio da Merenda Escolar p/Ensino Medio		36.000,00	36.000,00
12 362 0415	Ensino Medio Regular ou Polivalente	97.500,00	0,00	97.500,00
12 362 0415 1.047	Implantação de Cursos Profissionalizantes Dar condições em parceria com Estado do funcionamnto do Ensino Medio	97.500,00		97.500,00
12 363	Ensino Profissional	133.600,00	0,00	133.600,00
12 363 0440	Ensino Superior de Graduacao	120.000,00	0,00	120.000,00
12 363 0440 1.048	Implantação Campus Universitario Implantar campus Universitario	120.000,00		120.000,00
12 363 1005	Gestao da Politca da Educacao	13.600,00	0,00	13.600,00
12 363 1005 1.049	Implantar Ouvidoria da Educação para a Rede Municipal de Ensino	13.600,00		13.600,00
12 365	Educação Infantil	2.085.000,00	0,00	2.085.000,00
12 365 0451	Exp.dá Oferta de Vagas em Estabel.de Educ.Infantil	2.085.000,00	0,00	2.085.000,00
12 365 0451 1.050	Construção, Ampliação e/ou Reforma de Creches Ampliar número de vagas no ensino infantil	1.130.000,00		1.130.000,00
12 365 0451 1.051	Construção, Ampliação e/ou reforma de escola do Ensino Infantil Ampliar oferta de vagas em escolas do ensino infantil	955.000,00		955.000,00
TOTAL		7.954.100,00	11.436.581,23	19.390.681,23

Handwritten text, possibly a signature or date, located at the top left of the page.



CÂMARA
MUNICIPAL DE URUARÁ

27 DEZ. 2021

APROVADO

Governo Municipal de Uruará
Fundo de Gestao do FUNDEB
Anexo 6, da Lei nº 4320, de 17/03/64. (Portaria SOF nº 8, de 04/02/85)
Em R\$ 1,00

ORÇAMENTO PROGRAMA PARA 2023
Orçamento Fiscal - Adendo V

ÓRGÃO.....: 11 Fundo de Desenv.Educacao Basica-FUNDEB PROGRAMA
UNIDADE ORÇAMENTÁRIA.: 1111 Fundo de Desenv.Educacao Basica-FUNDEB DE TRABALHO

CÓDIGO	E S P E C I F I C A Ç Ã O	PROJETOS	ATIVIDADES	TOTAL
12	Educação	2.846.419,36	87.053.237,44	89.899.656,80
12 361	Ensino Fundamental	1.689.249,68	69.209.677,50	70.898.927,18
12 361 0401	Ensino Fundamental	0,00	60.772.920,99	60.772.920,99
12 361 0401 2.097	Manutenção do Ensino Fundamental 70%		46.340.876,49	46.340.876,49
	Manutenção do Ensino Fundamental 70%			
12 361 0401 2.098	Manutenção do Ensino Fundamental - FUNDEB 70% Municipalizados		532.687,66	532.687,66
	Manutenção do Ensino Fundamental - FUNDEB 70% Magisterio			
12 361 0401 2.099	Manutenção do ensino Fundametnal - Apoio FUNDEB 30%		13.759.896,84	13.759.896,84
	Manutenção do Ensino Fundamental- Apoio FUNDEB 30%			
12 361 0401 2.100	Manutenção do FUNDEB - Municipalizados Apoio 30%		139.460,00	139.460,00
	Manutenção do FUNDEB - Municipalizados Apoio 30%			
12 361 0408	Transporte Escolar para o Ensino Fundamental	700.000,00	5.910.500,00	6.610.500,00
12 361 0408 1.065	Ampliação da Frota do Transporte Escolar - FUNDEB	700.000,00		700.000,00
	Ampliação da Frota do Transporte Escolar			
12 361 0408 2.101	Manutenção do Transporte Escolar do Ensino Basico - FUNDEB		5.910.500,00	5.910.500,00
	Manutenção do transporte Escolar do Ensino Basico			
12 361 1005	Gestao da Política da Educacao	989.249,68	2.526.256,51	3.515.506,19
12 361 1005 1.066	Construção, Ampliação e/ou Reforma de Pedios do Ensino Fundamental e Medio	989.249,68		989.249,68
	Construção, Ampliação e/ou Reforma de Predios do ensino Fundamental e Medio			
12 361 1005 2.102	Manutenção Educação Especial fundeb 70%		2.491.256,51	2.491.256,51
12 361 1005 2.103	Manutenção Educação Especial FUNDEB 30%		35.000,00	35.000,00
	Manutenção Educação Especial FUNDEB 30%			
12 365	Educação Infantil	1.157.169,68	16.973.772,93	18.130.942,61
12 365 0450	Educacao Infantil	0,00	16.973.772,93	16.973.772,93
12 365 0450 2.104	Manutenção Educação Infantil Pre Escolar FUNDEB 70%		5.842.591,72	5.842.591,72
	Manutenção do Ensino Infantil Pre Esolar - FUNDEB 70%			
12 365 0450 2.105	Manutenção Educ Infantil Pre Escolar - FUNDEB 30%		2.725.929,52	2.725.929,52
	Manutenção Educação infantil Pre Escolar - FUNDEB 30%			
12 365 0450 2.106	Manutenção Ensino Infantil Creche FUNDEB 70%		6.879.206,31	6.879.206,31
	Manutenção Ensino Infantil Creche FUNDEB 70%			
12 365 0450 2.107	Manutenção Ensino Infantil Creche FUNDEB 30%		1.526.045,38	1.526.045,38

- continua -

1950

1951

1952



27 DEZ 2022

APROVADO

- continuação -

12 365 0451	Manutenção Ensino Infantil Creche FUNDEB 30%	1.157.169,68	0,00	1.157.169,68
12 365 0451 1.067	Exp.da Oferta de Vagas em estabel.de Educ.Infantil Construção, Ampliação e/ou Reforma de Predios do ensino Infantil	1.157.169,68		1.157.169,68
12 366	Construção, Ampliação e/ou Reforma de Predios do ensino Infantil			
12 366 0460	Educação de Jovens e Adultos	0,00	869.787,01	869.787,01
12 366 0460 2.108	Ensino Supletivo e Educ.de Jovens e Adultos	0,00	869.787,01	869.787,01
12 366 0460 2.108	Manutenção do Ensino de Jovens e Adultos - FUNDEB 70%		671.641,07	671.641,07
12 366 0460 2.109	Manutenção do Ensino de Jovens e Adultos - FUNDEB 70%			
12 366 0460 2.109	Manutenção do Ensino de Jovens e Adultos - FUNDEB 30%		198.145,94	198.145,94
12 366 0460 2.109	Manutenção do Ensino de Jovens e Adultos - FUNDEB 30%			
TOTAL		2.846.419,36	87.053.237,44	89.899.656,80

1940
1941
1942
1943



CÂMARA
MUNICIPAL DE URUARÁ

27 DEZ. 2022

APROVADO

Governo Municipal de Uruará
Prefeitura Municipal de Uruará
Anexo 6, da Lei nº 4320, de 17/03/64. (Portaria SOF nº 8, de 04/02/85)
Em R\$ 1,00

ORÇAMENTO PROGRAMA PARA 2023
Orçamento Fiscal - Adendo V

ÓRGÃO.....: 12 Secretaria de Finanças
UNIDADE ORÇAMENTÁRIA.: 1212 Secretaria Municipal de Finanças

PROGRAMA
DE TRABALHO

CÓDIGO	E S P E C I F I C A Ç Ã O	PROJETOS	ATIVIDADES	TOTAL
04	Administração	11.300,00	1.199.318,00	1.210.618,00
04 123	Administração Financeira	11.300,00	1.199.318,00	1.210.618,00
04 123 0041	Administração Financeira	11.300,00	1.199.318,00	1.210.618,00
04 123 0041 1.068	Projeto de Modernização Fazendária	11.300,00		11.300,00
	Prover a Secretaria de Administração com recursos para atendimento do Projeto de Modernização Fazendária			
04 123 0041 2.110	Secretaria Municipal de Finanças		1.134.318,00	1.134.318,00
	Prover a Secretaria Municipal de Finanças de recursos para a sua manutenção			
04 123 0041 2.111	Programa de Reestruturação do Sistema de Arrecadação		65.000,00	65.000,00
	Prover a Secretaria de Finanças de recursos destinada a Reestruturação do Sistema de Arrecadação			
TOTAL		11.300,00	1.199.318,00	1.210.618,00

Faint, illegible text at the top of the page, possibly a header or title.



27 DEZ 2022

APROVADO

Governo Municipal de Uruará
Fundo Municipal de Meio Ambiente
Anexo 6, da Lei nº 4320, de 17/03/64. (Portaria SOF nº 8, de 04/02/85)
Em R\$ 1,00

ORÇAMENTO PROGRAMA PARA 2023
Orçamento Fiscal - Adendo V

ÓRGÃO.....: 13 Fundo Municipal de Meio Ambiente
UNIDADE ORÇAMENTARIA.: 1313 Fundo Municipal de Meio Ambiente

PROGRAMA
DE TRABALHO

CÓDIGO	E S P E C I F I C A Ç Ã O	PROJETOS	ATIVIDADES	TOTAL
17	Saneamento	330.000,00	0,00	330.000,00
17 512	Saneamento Básico Urbano	330.000,00	0,00	330.000,00
17 512 0604	Saneamento Geral na Zona Urbana	330.000,00	0,00	330.000,00
17 512 0604 1.069	Construção de uma Usina de Reciclagem de Lixo Construção de uma Usina de Lixo	330.000,00		330.000,00
18	Gestão Ambiental	1.055.000,00	430.625,61	1.485.625,61
18 122	Administração Geral	0,00	259.158,97	259.158,97
18 122 1010	Gestao da Política de Meio Ambiente	0,00	259.158,97	259.158,97
18 122 1010 2.112	Manutenção do Fundo Municipal de Meio Ambiente Manutenção do Fundo Municipal de Meio Ambiente		259.158,97	259.158,97
18 541	Preservação e Conservação Ambiental	925.000,00	68.270,00	993.270,00
18 541 0612	Proteção de Florestas e Reflorestamento	925.000,00	0,00	925.000,00
18 541 0612 1.070	Criação de Parques e Areas de Preservação Ambiental	925.000,00		925.000,00
	Criação de Parques e Areas de Peservação Ambiental			
18 541 1010	Gestao da Política de Meio Ambiente	0,00	68.270,00	68.270,00
18 541 1010 2.113	Programa Reflorestar Uruará Programa Reflorestar Uruara		18.610,00	18.610,00
18 541 1010 2.114	Programa de Educação Ambiental Programa de Educação Ambiental		19.910,00	19.910,00
18 541 1010 2.115	Regularização Ambiental das Propriedades Rurais Regularização Ambiental das Propriedades Rurais		16.050,00	16.050,00
18 541 1010 2.116	Manutenção do Consorcio Interm de Desenv Sustentavel da Transamaz. e Xingu Manutenção do Consorcio Interm de Desenv Sustentável da Transamaz. e Xingu-CIDS		13.700,00	13.700,00
18 542	Controle Ambiental	0,00	25.196,64	25.196,64
18 542 1010	Gestao da Política de Meio Ambiente	0,00	25.196,64	25.196,64
18 542 1010 2.117	Gestao de Residuos Solidos Gestao de Residuos Solidos		25.196,64	25.196,64
18 543	Recuperação de Areas Degradadas	130.000,00	78.000,00	208.000,00
18 543 0620	Recuperaçao de Areas Degradadas	130.000,00	0,00	130.000,00
18 543 0620 1.071	Projeto Integrado de recuperação de Areas Degradadas	130.000,00		130.000,00
	Projeto Integrado de recuperação de Areas Degradadas			
18 543 1010	Gestao da Política de Meio Ambiente	0,00	78.000,00	78.000,00
18 543 1010 2.118	Estruturação do Sistema Municipal de Fiscalização Estruturação do Sistema Municipal de Fiscalização		78.000,00	78.000,00

- continua -

Handwritten text, possibly a date or reference number, located at the top left of the page.



27 DEZ. 2022

APROVADO

- continuação -

TOTAL	1.385.000,00	430.625,61	1.815.625,61
-------	--------------	------------	--------------

Handwritten text at the top of the page, possibly a title or header, which is mostly illegible due to fading. It appears to contain several lines of text, possibly including a date or a reference number.



CÂMARA
MUNICIPAL DE URUARÁ

27 DEZ. 2022

APROVADO

Governo Municipal de Uruará
Fundo Municipal Desenvolv Agric Familiar de Uruara
Anexo 6, da Lei nº 4320, de 17/03/64. (Portaria SOF nº 8, de 04/02/85)
Em R\$ 1,00

ORÇAMENTO PROGRAMA PARA 2023
Orçamento Fiscal - Adendo V

ÓRGÃO.....: 14 Fundo Municipal Desenvolv da Agric Famil PROGRAMA
UNIDADE ORÇAMENTÁRIA.: 1409 Fundo Municipal Desenvolv Agric Familiar DE TRABALHO

CÓDIGO	E S P E C I F I C A Ç Ã O	PROJETOS	ATIVIDADES	TOTAL
20	Agricultura	0,00	80.700,00	80.700,00
20 122	Administração Geral	0,00	80.700,00	80.700,00
20 122 0653	Amparo ao Pequeno Produtor	0,00	80.700,00	80.700,00
20 122 0653 2.119	Fundo Municipal Desenvolv Agric Familiar de Uruara		80.700,00	80.700,00
TOTAL		0,00	80.700,00	80.700,00

Faint, illegible text at the top of the page, possibly a header or title.



27 DEZ, 2021

APROVADO

Governo Municipal de Uruará
Fundo Municipal de Saúde
Anexo 6, da Lei nº 4320, de 17/03/64. (Portaria SOF nº 8, de 04/02/85)
Em R\$ 1,00

ORÇAMENTO PROGRAMA PARA 2023
Orçamento Seguridade social - Adendo V

ÓRGÃO.....: 09 FMS/Fundo Municipal de Saúde
UNIDADE ORÇAMENTÁRIA.: 0909 Fms/Fundo Municipal de Saúde

PROGRAMA
DE TRABALHO

CÓDIGO	ESPECIFICAÇÃO	PROJETOS	ATIVIDADES	TOTAL
10	Saúde	27.170.554,93	43.951.907,70	71.122.462,63
10 122	Administração Geral	540.000,00	5.385.271,89	5.925.271,89
10 122 0037	Administração Geral	0,00	4.349.271,89	4.349.271,89
10 122 0037 2.054	Funcionamento da Secretaria de Saúde Prover a Administração de recursos humanos e materiais necessários ao cumprimento de suas Funções		4.349.271,89	4.349.271,89
10 122 0038	Edificações Públicas	540.000,00	0,00	540.000,00
10 122 0038 1.052	Construção da Secretaria de Saúde Construir Predio da Secretaria de saúde	540.000,00		540.000,00
10 122 0200	Programa de Acoes Basicas de Saúde	0,00	1.036.000,00	1.036.000,00
10 122 0200 2.055	Manutenção Conectividade das UBS Promover Acesso Universal aos Programas de Saúde		1.036.000,00	1.036.000,00
10 301	Atenção Básica	1.343.941,93	12.700.509,12	14.044.451,05
10 301 0200	Programa de Acoes Basicas de Saúde	772.000,00	8.494.217,68	9.266.217,68
10 301 0200 1.053	Aquisição de Veículo para Atenção Básica Adquirir veiculo para atendimento da atenção básica	327.000,00		327.000,00
10 301 0200 1.054	Aquisição de Equipamento para Atenção Básica Suprir necessidade de Equipamento para o bom desempenho das atividades da Atenção Básica	445.000,00		445.000,00
10 301 0200 2.056	Custeio do Tratamento Fora do Município Prover o Programa com recursos necessários ao custeio com tratamento fora do domicilio		2.888.452,68	2.888.452,68
10 301 0200 2.057	Manutenção do Programa Saúde Bucal Atenção Básica Variável Manutenção programa Saúde bucaç		527.315,00	527.315,00
10 301 0200 2.058	Manutenção do Programa de Agentes Comunitários - Atenção Básica manter programa ACS		4.216.900,00	4.216.900,00
10 301 0200 2.059	Manutenção do programa Saúde da família - Atenção Básica Manutenção do Prgrama Saúde da Família - Atenção básica		766.300,00	766.300,00
10 301 0200 2.060	Manutenção da Academia de Saúde Manter o programa da Academia de Saúde		95.250,00	95.250,00
10 301 0203	Assistencia Domiciliar de Saúde	0,00	310.876,00	310.876,00
10 301 0203 2.061	Manutenção NASF Manutenção do NASF		310.876,00	310.876,00

- continua -

Handwritten text, possibly a signature or date, located in the upper left corner of the page.



27 DEZ. 2022

APROVADO

- continuação -

10 301 0210	Assistencia Ambulatorial, Emergencial e Hospitalar	417.700,00	94.900,00	512.600,00
10 301 0210 1.055	Ampliação da Frota de veículos Ampliar Frota de veículos	417.700,00		417.700,00
10 301 0210 2.062	Custeio de Comandos Gerais Prover com recursos necessarios o custeio de comandos Gerais		94.900,00	94.900,00
10 301 0230	Assistencia Farmaceutica	59.341,93	622.133,00	681.474,93
10 301 0230 1.056	Aquisição de Equipamentos e Mobiliario para Programa Farmacia Basica prover o programa Farmacia Basica comm equipamentos e mobiliario necessarios a sua atiivade.	59.341,93		59.341,93
10 301 0230 2.063	Manutenção da Farmacia Basica Prover o programa Farmcia basica com recursos necessarios a sua manutenção		622.133,00	622.133,00
10 301 1004	Gestao da Politica de Saude	94.900,00	3.178.382,44	3.273.282,44
10 301 1004 1.057	Construção da academia de saude ao Ar livre Construir academia de saude ao ar livre	49.900,00		49.900,00
10 301 1004 1.058	Implentar Servios de Raio X Odontologicos Implentar Servios de Raio X Odontologicos	45.000,00		45.000,00
10 301 1004 2.064	Manutenção do Conselho Municipal de Saude Prover o Conselho Municipal de saude com recursos necessarios ao bom desempenho de suas atividades		55.034,00	55.034,00
10 301 1004 2.065	Funcionamento do CAPS Manutenção do CAPS		878.529,44	878.529,44
10 301 1004 2.066	Manutenção do SAMU manutenção do SAMU		1.397.138,00	1.397.138,00
10 301 1004 2.067	Manutenção da UPA Manutenção da UPA		536.540,00	536.540,00
10 301 1004 2.068	Manutenção da Unidade Movei Odontologica Prover de recursos necessarios o programa Unidade movei Odontologica		74.965,00	74.965,00
10 301 1004 2.069	Manutenção do Serviço de Prótese Dentaria manter serviços de Protese dentaria		174.720,00	174.720,00
10 301 1004 2.070	Manutenção do Centro de Testagem e Aconselhamento Manter o Centro de testagem e Aconselhamento		35.550,00	35.550,00
10 301 1004 2.071	Manutenção do Horus Manutenção do Programa Horus		25.906,00	25.906,00
10 302	Assistência Hospitalar e Ambulatorial	25.286.613,00	23.985.210,41	49.271.823,41
10 302 0200	Programa de Acoes Basicas de Saude	1.508.153,00	0,00	1.508.153,00
10 302 0200 1.059	Ampliação e reforma do Hospital Municipal Ampliar e Reformar o Hospital Municipal	789.153,00		789.153,00
10 302 0200 1.060	Ampliação e Reforma dos Postos de Saude Ampliar e reformar postos de saude	719.000,00		719.000,00
10 302 0210	Assistencia Ambulatorial, Emergencial e Hospitalar	311.300,00	23.985.210,41	24.296.510,41
10 302 0210 1.061	Construção de Postos de Saude Construir Postos de Saude	311.300,00		311.300,00
10 302 0210 2.072	Funcionamento dos Postos de Saude manter em funcionamento os postos de saude		9.767.991,24	9.767.991,24
10 302 0210 2.073	Funcionamento do Hospital Municipal - Alta media Complexidade Prover o Hospital Municipal com recursos necessarios ao seu funcionamento.		14.217.219,17	14.217.219,17

- continua -

Handwritten text, possibly a signature or name, located at the top left of the page.



CÂMARA
MUNICIPAL DE URUARA

27 DEZ, 2022

APROVADO

- continuação -

10 302 1004	Gestao da Politica de Saude	23.467.160,00	0,00	23.467.160,00
10 302 1004 1.062	Obras de Conclusao da UBS	87.160,00		87.160,00
	Concluir Obras da UBS			
10 302 1004 1.063	Obras de Conclusão UPA	45.000,00		45.000,00
	Concluir Obra da UPA			
10 302 1004 1.064	Construção do Hospital Municipal	23.335.000,00		23.335.000,00
	Construção do Hospital Municipal			
10 303	Suporte Profilático e Terapêutico	0,00	435.000,00	435.000,00
10 303 0203	Assistencia Domiciliar de Saude	0,00	435.000,00	435.000,00
10 303 0203 2.074	manutenção Programa Melhor em Casa		435.000,00	435.000,00
	manutenção do Programa melhor em Casa			
10 304	Vigilância Sanitária	0,00	311.674,00	311.674,00
10 304 0245	Vigilancia Epidemiologica	0,00	311.674,00	311.674,00
10 304 0245 2.075	Manutenção da Vigilancia Sanitaria		311.674,00	311.674,00
	Manutenção do programa de vigilancia Sanitaria			
10 305	Vigilância Epidemiológica	0,00	1.134.242,28	1.134.242,28
10 305 0245	Vigilancia Epidemiologica	0,00	1.134.242,28	1.134.242,28
10 305 0245 2.076	Manutenção da Vigilancia Epidemiologica		1.101.742,28	1.101.742,28
	manutenção da Vigilancia epidemiologica			
10 305 0245 2.077	Controle de Eventos Epidemiologicos		32.500,00	32.500,00
	Manutenção do Programa de Controle de Eventos Epidemiologicos			
TOTAL		27.170.554,93	43.951.907,70	71.122.462,63

1900
1901
1902
1903
1904
1905
1906
1907
1908
1909
1910
1911
1912
1913
1914
1915
1916
1917
1918
1919
1920
1921
1922
1923
1924
1925
1926
1927
1928
1929
1930
1931
1932
1933
1934
1935
1936
1937
1938
1939
1940
1941
1942
1943
1944
1945
1946
1947
1948
1949
1950
1951
1952
1953
1954
1955
1956
1957
1958
1959
1960
1961
1962
1963
1964
1965
1966
1967
1968
1969
1970
1971
1972
1973
1974
1975
1976
1977
1978
1979
1980
1981
1982
1983
1984
1985
1986
1987
1988
1989
1990
1991
1992
1993
1994
1995
1996
1997
1998
1999
2000
2001
2002
2003
2004
2005
2006
2007
2008
2009
2010
2011
2012
2013
2014
2015
2016
2017
2018
2019
2020
2021
2022
2023
2024
2025



CÂMARA
MUNICIPAL DE URUARÁ

27 DEZ. 2022

APROVADO

Governo Municipal de Uruará
Fundo Municipal de Assistência Social
Anexo 6, da Lei nº 4320, de 17/03/64. (Portaria SOF nº 8, de 04/02/85)
Em R\$ 1,00

ORÇAMENTO PROGRAMA PARA 2023
Orçamento Seguridade social - Adendo V

ÓRGÃO.....: 10 FMAS/FUNDO MUNICIPAL DE ASSISTENCIA SOCI
UNIDADE ORÇAMENTARIA.: 1010 FMAS/FUNDO MUNICIPAL DE ASSISTÊNCIA SOCI

PROGRAMA
DE TRABALHO

CÓDIGO	ESPECIFICAÇÃO	PROJETOS	ATIVIDADES	TOTAL
08	Assistência Social	0,00	4.693.596,67	4.693.596,67
08 243	Assistência à Criança e ao Adolescente	0,00	48.981,00	48.981,00
08 243 0131	Amparo Assistencial a Criança e ao Adolescente	0,00	48.981,00	48.981,00
08 243 0131 2.078	Manutenção do Fundo da Criança e do Adolescente Manter o Fundo da criança e do Adolescente		28.670,00	28.670,00
08 243 0131 2.079	Manutenção do Programa do Fundo da Criança e do Adolescente Manter Programa do Fundo da criança e do Adolescente		20.311,00	20.311,00
08 244	Assistência Comunitária	0,00	4.644.615,67	4.644.615,67
08 244 0132	Erradicação do Trabalho Infantil	0,00	196.421,00	196.421,00
08 244 0132 2.080	Manutenção do Programa PETI Manter Programa do PETI		125.411,00	125.411,00
08 244 0132 2.081	Ações Extrategicas do PETI Manter Ações Extrategicas do PETI		71.010,00	71.010,00
08 244 0136	Assistencia a Comunidades	0,00	1.006.020,00	1.006.020,00
08 244 0136 2.082	Manutenção da Casa de Passagem Manter a Casa de Passagem		60.270,00	60.270,00
08 244 0136 2.083	Manutenção do CREAS Manutenção do CREAS		312.300,00	312.300,00
08 244 0136 2.084	Manutenção do Bolsa Família - IGD Manutenção do Bolsa Família		447.800,00	447.800,00
08 244 0136 2.085	Manutenção do Programa Pro-Jovem Manter o Programa Pro-Jovem		185.650,00	185.650,00
08 244 0137	Assistencia Social Geral	0,00	2.032.900,63	2.032.900,63
08 244 0137 2.086	Custeio da Escola de Corte e Costura Custear Escola de Corte Costura		162.900,00	162.900,00
08 244 0137 2.087	Cras Equipe Volante Manutenção da Programa CRAS - Equioe Volante		60.550,00	60.550,00
08 244 0137 2.088	Manutenção da Casa da Gestante Manter a Casa da Gestante		63.570,00	63.570,00
08 244 0137 2.089	Manutenção do Cras Manutencao do Cras		546.976,40	546.976,40
08 244 0137 2.090	Encargos de Pessoa Carente Manutenção do Programa Encargos com pessoa Carente		661.814,23	661.814,23
08 244 0137 2.091	Outros Programas da Area Social Outros Programas da area social		58.520,00	58.520,00
08 244 0137 2.092	Programa 1ª Infancia no SUAS Programa 1ª Infancia do SUAS		279.400,00	279.400,00
08 244 0137 2.093	Serviços de Convivencia de Vinculos Serviços de Convivenciade Vinculos e Fortalecimento de Vinculos a Pessoa		199.170,00	199.170,00

- continua -

Handwritten text at the top of the page, possibly a title or header.

Handwritten text below the first line.

Handwritten text below the second line.

Faint handwritten text or markings on the right side of the page.



27 DEZ 2022

APROVADO

- continuação -

	Idosa, para Crianças e Adolescentes de 06 a 15 anos e para jovens de 15 a 17 anos			
08 244 1002	Gestão da Política de Assistência Social	0,00	1.409.274,04	1.409.274,04
08 244 1002 2.094	Funcionamento da Secretaria de Assistência Social		1.327.520,04	1.327.520,04
	Funcionamento da Secretaria de Assistência Social			
08 244 1002 2.095	Manutenção do Conselho de Assistência Social		17.400,00	17.400,00
	Manutenção do Conselho de Assistência Social			
08 244 1002 2.096	Índice de Gestão Descentralizado do SUAS		64.354,00	64.354,00
	Índice de Gestão Descentralizado do SUAS			
TOTAL			4.693.596,67	4.693.596,67

MEMORANDUM
FOR THE RECORD
DATE: 10/15/77
BY: [illegible]



27 DEZ. 2022

APROVADO

Governo Municipal de Uruará
Câmara Municipal de Uruará

ORÇAMENTO PROGRAMA PARA 2023

Orçamento Fiscal - Adendo III
Em R\$ 1,00

Anexo 2A, da Lei nº 4320, de 17/03/64. (Portaria SOF nº 8, de 04/02/85)

NATUREZA DA DESPESA SEGUNDO AS CATEGORIAS ECONÔMICAS

ÓRGÃO.....: 01 Câmara Municipal
UNIDADE ORÇAMENTÁRIA.: 0101 Câmara Municipal

NATUREZA
DA DESPESA

CÓDIGO	ESPECIFICAÇÃO	FONTE	DESDOBRAMENTO	ELEMENTO	CATEG. ECONÔMICA
3.0.00.00.00	Despesas correntes				4.751.318,22
3.1.00.00.00	Pessoal e encargos sociais			2.593.200,00	
3.1.90.00.00	Aplicações diretas		2.593.200,00		
3.1.90.04.00	Contratação por tempo determinado	15000000	293.000,00		
3.1.90.11.00	Vencimentos e vant. fixas pessoal civil	15000000	1.837.000,00		
3.1.90.13.00	Obrigações patronais	15000000	445.200,00		
3.1.90.16.00	Outras desp. variáveis pessoal civil	15000000	12.000,00		
3.1.90.92.00	Despesas de exercícios anteriores	15000000	6.000,00		
3.3.00.00.00	Outras despesas correntes			2.158.118,22	
3.3.90.00.00	Aplicações diretas		2.158.118,22		
3.3.90.14.00	Diárias - civil	15000000	221.473,39		
3.3.90.30.00	Material de consumo	15000000	601.900,44		
3.3.90.33.00	Passagens e despesas com locomoção	15000000	219.840,00		
3.3.90.35.00	Serviços de consultoria	15000000	260.000,00		
3.3.90.36.00	Outros serv. de terceiros pessoa física	15000000	243.738,00		
3.3.90.39.00	Outros serv. de terc. pessoa jurídica	15000000	561.679,39		
3.3.90.47.00	Obrigações tributárias e contributivas	15000000	24.500,00		
3.3.90.92.00	Despesas de exercícios anteriores	15000000	24.987,00		
4.0.00.00.00	Despesas de capital				337.600,00
4.4.00.00.00	Investimentos			337.600,00	
4.4.90.00.00	Aplicações diretas		337.600,00		
4.4.90.52.00	Equipamentos e material permanente	15000000	337.600,00		
TOTAL DA DESPESA					5.088.918,22

Faint, illegible text at the top of the page, possibly a header or title.



27 DEZ. 2022

APROVADO

Governo Municipal de Uruará
Prefeitura Municipal de Uruará

ORÇAMENTO PROGRAMA PARA 2023

Orçamento Fiscal - Adendo III
Em R\$ 1,00

Anexo 2A, da Lei nº 4320, de 17/03/64. (Portaria SOF nº 8, de 04/02/85)

NATUREZA DA DESPESA SEGUNDO AS CATEGORIAS ECONÔMICAS

ÓRGÃO.....: 02 Gabinete do Prefeito
UNIDADE ORÇAMENTÁRIA.: 0202 Gabinete do Prefeito

NATUREZA
DA DESPESA

CÓDIGO	E S P E C I F I C A Ç Ã O	FORTE	DESDOBRAMENTO	ELEMENTO	CATEG. ECONÔMICA
3.0.00.00.00	Despesas correntes				2.639.163,19
3.1.00.00.00	Pessoal e encargos sociais			1.304.833,31	
3.1.90.00.00	Aplicações diretas		1.304.833,31		
3.1.90.04.00	Contratação por tempo determinado	15000000	180.100,00		
		15010000	365.578,52		
3.1.90.11.00	Vencimentos e vant. fixas pessoal civil	15000000	494.199,60		
		15010000	15.000,00		
3.1.90.13.00	Obrigações patronais	15000000	208.455,19		
		17000000	17.000,00		
3.1.90.91.00	Sentenças judiciais	15000000	3.000,00		
		17000000	1.500,00		
3.1.90.92.00	Despesas de exercicios anteriores	15000000	12.000,00		
		17000000	2.000,00		
3.1.90.94.00	Indenizações e restituições trabalhistas	15000000	6.000,00		
3.3.00.00.00	Outras despesas correntes			1.334.329,88	
3.3.90.00.00	Aplicações diretas		1.334.329,88		
3.3.90.14.00	Diárias - civil	15000000	58.500,00		
		17000000	20.300,00		
3.3.90.30.00	Material de consumo	15000000	209.529,54		
		17000000	30.000,00		
3.3.90.33.00	Passagens e despesas com locomoção	15000000	111.900,00		
		17000000	5.000,00		
3.3.90.35.00	Serviços de consultoria	15010000	350.000,00		
		17000000	40.000,00		
3.3.90.36.00	Outros serv. de terceiros pessoa fisica	15000000	239.510,00		
		17000000	10.000,00		
3.3.90.39.00	Outros serv. de terc. pessoa juridica	15000000	188.590,34		
		17000000	60.000,00		
3.3.90.92.00	Despesas de exercicios anteriores	15000000	9.000,00		
		17000000	2.000,00		
4.0.00.00.00	Despesas de capital				146.037,62
4.4.00.00.00	Investimentos			146.037,62	
4.4.90.00.00	Aplicações diretas		146.037,62		
4.4.90.51.00	Obras e instalações	18990000	110.000,00		
4.4.90.52.00	Equipamentos e material permanente	15000000	33.037,62		
		17000000	3.000,00		
TOTAL DA DESPESA					2.785.200,81

Handwritten text at the top of the page, possibly a title or header, which is mostly illegible due to fading.



27 DEZ. 2021

APROVADO

Governo Municipal de Uruará
Prefeitura Municipal de Uruará

ORÇAMENTO PROGRAMA PARA 2023

Anexo 2A, da Lei nº 4320, de 17/03/64. (Portaria SOF nº 8, de 04/02/85)

Orçamento Fiscal - Adendo III
Em R\$ 1,00

NATUREZA DA DESPESA SEGUNDO AS CATEGORIAS ECONÔMICAS

ÓRGÃO.....: 03 Secretaria de Administração
UNIDADE ORÇAMENTARIA.: 0303 Secretaria de Administração

NATUREZA
DA DESPESA

CÓDIGO	ESPECIFICAÇÃO	FUNTE	DESDOBRAMENTO	ELEMENTO	CATEG. ECONÔMICA
3.0.00.00.00	Despesas correntes				4.153.612,95
3.1.00.00.00	Pessoal e encargos sociais			691.755,05	
3.1.90.00.00	Aplicações diretas		691.755,05		
3.1.90.04.00	Contratação por tempo determinado	15000000	190.890,60		
3.1.90.11.00	Vencimentos e vant. fixas pessoal civil	15000000	119.000,75		
		15010000	218.852,62		
3.1.90.13.00	Obrigações patronais	15000000	118.911,08		
3.1.90.91.00	Sentenças judiciais	15000000	15.000,00		
3.1.90.92.00	Despesas de exercicios anteriores	15000000	2.100,00		
		15010000	3.000,00		
3.1.90.94.00	Indenizações e restituições trabalhistas	15000000	24.000,00		
3.3.00.00.00	Outras despesas correntes			3.461.857,90	
3.3.90.00.00	Aplicações diretas		3.461.857,90		
3.3.90.14.00	Diárias - civil	15000000	26.020,00		
3.3.90.30.00	Material de consumo	15000000	283.532,52		
		15010000	3.000,00		
3.3.90.33.00	Passagens e despesas com locomoção	15000000	40.499,00		
3.3.90.35.00	Serviços de consultoria	15000000	263.800,00		
		15010000	15.000,00		
3.3.90.36.00	Outros serv. de terceiros pessoa fisica	15000000	211.996,38		
		15010000	5.000,00		
3.3.90.39.00	Outros serv. de terc. pessoa juridica	15000000	742.910,00		
		15010000	36.500,00		
3.3.90.40.00	Serv. tecnologia informação/comunic.- PJ	15000000	12.000,00		
3.3.90.47.00	Obrigações tributárias e contributivas	15000000	1.800.000,00		
3.3.90.92.00	Despesas de exercicios anteriores	15000000	6.600,00		
3.3.90.93.00	Indenizações e restituições	15000000	15.000,00		
4.0.00.00.00	Despesas de capital				3.286.500,00
4.4.00.00.00	Investimentos			186.500,00	
4.4.90.00.00	Aplicações diretas		186.500,00		
4.4.90.51.00	Obras e instalações	15010000	18.000,00		
4.4.90.52.00	Equipamentos e material permanente	15000000	140.500,00		
		15010000	25.000,00		
		15000000	3.000,00		
4.4.90.93.00	Indenizações e restituições	15000000	3.000,00		
4.6.00.00.00	Amortização da dívida			3.100.000,00	
4.6.90.00.00	Aplicações diretas		3.100.000,00		
4.6.90.71.00	Principal da dívida contratual resgatado	15000000	1.500.000,00		
		17000000	1.600.000,00		

- continua -

Handwritten text at the top of the page, possibly a title or header, which is mostly illegible due to fading.

Handwritten text below the top section, also mostly illegible.



CÂMARA
MUNICIPAL DE URUARÁ

27 DEZ. 2022

APROVADO

- continuação -

9.0.00.00.00	Reserva de contingência				
9.9.00.00.00	Reserva de contingência			2.095.143,62	2.095.143,62
9.9.99.00.00	Reserva de contingência		2.095.143,62		
9.9.99.99.00	Reserva de contingência	15000000	595.143,62		
		17000000	1.500.000,00		

TOTAL DA DESPESA | 9.535.256,57

Handwritten text, possibly a signature or date, located at the top center of the page.



27 DEZ. 2022

APROVADO

Governo Municipal de Uruará
Prefeitura Municipal de Uruará

ORÇAMENTO PROGRAMA PARA 2023

Anexo 2A, da Lei nº 4320, de 17/03/64. (Portaria SOF nº 8, de 04/02/85)

Orçamento Fiscal - Adendo III
Em R\$ 1,00

NATUREZA DA DESPESA SEGUNDO AS CATEGORIAS ECONÔMICAS

ÓRGÃO.....: 04 Secretaria de Viacao e Obras
UNIDADE ORÇAMENTARIA.: 0404 Secretaria de Viacao e Obras

NATUREZA
DA DESPESA

CÓDIGO	ESPECIFICAÇÃO	FONTE	DESDOBRAMENTO	ELEMENTO	CATEG. ECONÔMICA
3.0.00.00.00	Despesas correntes				20.961.970,77
3.1.00.00.00	Pessoal e encargos sociais			3.844.064,62	
3.1.90.00.00	Aplicações diretas		3.844.064,62		
3.1.90.04.00	Contratação por tempo determinado	15000000	1.615.206,12		
3.1.90.11.00	Vencimentos e vant. fixas pessoal civil	15000000	1.368.438,95		
3.1.90.13.00	Obrigações patronais	15000000	682.687,71		
3.1.90.91.00	Sentenças judiciais	15000000	5.100,00		
3.1.90.92.00	Despesas de exercicios anteriores	15000000	3.000,00		
3.1.90.94.00	Indenizações e restituições trabalhistas	15000000	169.631,84		
3.3.00.00.00	Outras despesas correntes			17.117.906,15	
3.3.90.00.00	Aplicações diretas		17.117.906,15		
3.3.90.14.00	Diárias - civil	15000000	2.300,00		
3.3.90.30.00	Material de consumo	15000000	4.931.241,00		
		15010000	10.000,00		
		17000000	1.235.000,00		
		17490000	15.000,00		
		17490050	31.269,01		
3.3.90.33.00	Passagens e despesas com locomoção	15000000	19.000,00		
		15010000	3.500,00		
3.3.90.35.00	Serviços de consultoria	15000000	8.250,00		
3.3.90.36.00	Outros serv. de terceiros pessoa fisica	15000000	1.495.255,06		
		15010000	12.000,00		
3.3.90.39.00	Outros serv. de terc. pessoa jurídica	15000000	6.514.700,00		
		15010000	1.417.531,08		
		17000000	805.760,00		
		17010000	600.000,00		
3.3.90.92.00	Despesas de exercicios anteriores	15000000	17.100,00		

- continua -

Handwritten text, possibly a signature or date, located at the top center of the page.

Handwritten text, possibly a signature or date, located at the top right of the page.



CÂMARA MUNICIPAL DE URUARÁ

27 DEZ. 2021

APROVADO

- continuação -

4.0.00.00.00	Despesas de capital						
4.4.00.00.00	Investimentos					19.030.642,74	19.030.642,74
4.4.90.00.00	Aplicações diretas				19.030.642,74		
4.4.90.51.00	Obras e instalações	15000000			3.276.775,00		
		15010000			190.000,00		
		15690000			150.000,00		
		17000000			4.785.000,00		
		17010000			8.342.321,60		
		17490000			15.000,00		
		17490050			950.000,00		
		17500000			58.319,38		
		17550000			252.875,00		
		18990000			255.351,76		
4.4.90.52.00	Equipamentos e material permanente	15000000			227.000,00		
		17010000			470.000,00		
		17550000			58.000,00		
TOTAL DA DESPESA							39.992.613,51

Handwritten text, possibly a signature or date, located at the top center of the page.



CÂMARA
MUNICIPAL DE URUARÁ

27 DEZ. 2022

APROVADO

Governo Municipal de Uruará
Prefeitura Municipal de Uruará

ORÇAMENTO PROGRAMA PARA 2023

Anexo 2A, da Lei nº 4320, de 17/03/64. (Portaria SOF nº 8, de 04/02/85)

Orçamento Fiscal - Adendo III
Em R\$ 1,00

NATUREZA DA DESPESA SEGUNDO AS CATEGORIAS ECONÔMICAS

ÓRGÃO.....: 05 SEMAPA
UNIDADE ORÇAMENTARIA.: 0505 Secretaria Municipal de Agricultura

NATUREZA
DA DESPESA

CÓDIGO	ESPECIFICAÇÃO	FONTE	DESDOBRAMENTO	ELEMENTO	CATEG. ECONÔMICA
3.0.00.00.00	Despesas correntes				1.978.536,00
3.1.00.00.00	Pessoal e encargos sociais			601.229,00	
3.1.90.00.00	Aplicações diretas		601.229,00		
3.1.90.04.00	Contratação por tempo determinado	15000000	205.000,00		
		15010000	7.000,00		
3.1.90.11.00	Vencimentos e vant. fixas pessoal civil	15000000	230.347,00		
		15010000	7.000,00		
3.1.90.13.00	Obrigações patronais	15000000	99.814,00		
		15010000	2.800,00		
3.1.90.91.00	Sentenças judiciais	15000000	3.100,00		
		15010000	1.100,00		
3.1.90.92.00	Despesas de exercicios anteriores	15000000	3.200,00		
		15010000	1.100,00		
3.1.90.94.00	Indenizações e restituições trabalhistas	15000000	40.768,00		
3.3.00.00.00	Outras despesas correntes			1.377.307,00	
3.3.90.00.00	Aplicações diretas		1.377.307,00		
3.3.90.14.00	Diárias - civil	15000000	10.980,00		
		15010000	2.400,00		
3.3.90.30.00	Material de consumo	15000000	317.947,00		
		15010000	22.000,00		
3.3.90.31.00	Premiações cult.art.cient.desp.e outras	15000000	100.000,00		
3.3.90.32.00	Material, bem ou serv. p/ dist. gratuita	15000000	22.700,00		
		15010000	8.000,00		
3.3.90.33.00	Passagens e despesas com locomoção	15000000	17.700,00		
3.3.90.35.00	Serviços de consultoria	15000000	32.000,00		
3.3.90.36.00	Outros serv. de terceiros pessoa fisica	15000000	217.280,00		
		15010000	3.000,00		
3.3.90.39.00	Outros serv. de terc. pessoa juridica	15000000	169.100,00		
		15010000	2.100,00		
		17000000	150.000,00		
		17010000	300.000,00		
3.3.90.92.00	Despesas de exercicios anteriores	15000000	2.100,00		
4.0.00.00.00	Despesas de capital				885.923,00
4.4.00.00.00	Investimentos			885.923,00	
4.4.90.00.00	Aplicações diretas		885.923,00		
4.4.90.51.00	Obras e instalações	15000000	104.476,36		
		15010000	2.100,00		
		17000000	280.000,00		
		17010000	310.000,00		

- continua -

1947-1948

1947

1947-1948



CÂMARA
MUNICIPAL DE URUARÁ

27 DEZ. 2022

APROVADO

- continuação -
4.4.90.52.00 Equipamentos e material permanente

15000000	36.100,00
15010000	22.900,00
17010000	70.000,00
17490000	48.346,64
17550000	12.000,00

TOTAL DA DESPESA | 2.864.459,00

Handwritten text, possibly a signature or date, located at the top center of the page.



27 DEZ, 2022

APROVADO

Governo Municipal de Uruará
Fundo Municipal de Meio Ambiente

ORÇAMENTO PROGRAMA PARA 2023

Anexo 2A, da Lei nº 4320, de 17/03/64. (Portaria SOF nº 8, de 04/02/85)

Orçamento Fiscal - Adendo III
Em R\$ 1,00

NATUREZA DA DESPESA SEGUNDO AS CATEGORIAS ECONÔMICAS

ÓRGÃO.....: 06 Secretaria Municipal de Meio Ambiente NATUREZA
UNIDADE ORÇAMENTARIA.: 0606 Secretaria Municipal de Meio Ambiente DA DESPESA

CÓDIGO	ESPECIFICAÇÃO	FONTE	DESDOBRAMENTO	ELEMENTO	CATEG. ECONÔMICA
3.0.00.00.00	Despesas correntes				617.392,00
3.1.00.00.00	Pessoal e encargos sociais			375.262,00	
3.1.90.00.00	Aplicações diretas		375.262,00		
3.1.90.04.00	Contratação por tempo determinado	15000000	200.000,00		
3.1.90.11.00	Vencimentos e vant. fixas pessoal civil	15000000	95.124,00		
3.1.90.13.00	Obrigações patronais	15000000	64.607,00		
3.1.90.91.00	Sentenças judiciais	15000000	3.000,00		
3.1.90.94.00	Indenizações e restituições trabalhistas	15000000	12.531,00		
3.3.00.00.00	Outras despesas correntes			242.130,00	
3.3.90.00.00	Aplicações diretas		242.130,00		
3.3.90.14.00	Diárias - civil	15000000	13.440,00		
3.3.90.30.00	Material de consumo	15000000	134.783,00		
3.3.90.36.00	Outros serv. de terceiros pessoa fisica	15000000	30.302,00		
3.3.90.39.00	Outros serv. de terç. pessoa jurídica	15000000	31.505,00		
3.3.90.40.00	Serv. tecnologia informação/comunic.- PJ	15000000	30.000,00		
3.3.90.92.00	Despesas de exercicios anteriores	15000000	2.100,00		
4.0.00.00.00	Despesas de capital				51.000,00
4.4.00.00.00	Investimentos			51.000,00	
4.4.90.00.00	Aplicações diretas		51.000,00		
4.4.90.51.00	Obras e instalações	15000000	6.000,00		
4.4.90.52.00	Equipamentos e material permanente	15000000	45.000,00		
TOTAL DA DESPESA					668.392,00



27 DEZ. 2022

APROVADO

Governo Municipal de Uruará
Prefeitura Municipal de Uruará

ORÇAMENTO PROGRAMA PARA 2023

Anexo 2A, da Lei nº 4320, de 17/03/64. (Portaria SOF nº 8, de 04/02/85)

Orçamento Fiscal - Adendo III
Em R\$ 1,00

NATUREZA DA DESPESA SEGUNDO AS CATEGORIAS ECONÔMICAS

ÓRGÃO.....: 07 Secretaria de Esporte, Lazer, Cultura e T
UNIDADE ORÇAMENTARIA.: 0707 Secretaria de Esporte, Lazer, Cultura e T

NATUREZA
DA DESPESA

CÓDIGO	ESPECIFICAÇÃO	FONTE	DESDOBRAMENTO	ELEMENTO	CATEG. ECONÔMICA
3.0.00.00.00	Despesas correntes				876.080,00
3.1.00.00.00	Pessoal e encargos sociais			148.188,00	
3.1.90.00.00	Aplicações diretas		148.188,00		
3.1.90.04.00	Contratação por tempo determinado	15000000	60.647,00		
3.1.90.11.00	Vencimentos e vant. fixas pessoal civil	15000000	47.822,00		
3.1.90.13.00	Obrigações patronais	15000000	25.719,00		
3.1.90.94.00	Indenizações e restituições trabalhistas	15000000	14.000,00		
3.3.00.00.00	Outras despesas correntes			727.892,00	
3.3.90.00.00	Aplicações diretas		727.892,00		
3.3.90.14.00	Diárias - civil	15000000	16.480,00		
3.3.90.30.00	Material de consumo	15000000	238.134,00		
3.3.90.31.00	Premiações cult.art.cient.desp.e outras	15000000	140.000,00		
		17000000	12.000,00		
3.3.90.33.00	Passagens e despesas com locomoção	15000000	33.240,00		
3.3.90.35.00	Serviços de consultoria	15000000	3.150,00		
3.3.90.36.00	Outros serv. de terceiros pessoa fisica	15000000	182.490,00		
		17000000	35.000,00		
3.3.90.39.00	Outros serv. de terc. pessoa juridica	15000000	28.998,00		
		17490000	30.000,00		
3.3.90.48.00	Outros aux. finan. a pessoas fisicas	15000000	2.100,00		
3.3.90.92.00	Despesas de exercicios anteriores	15000000	6.300,00		
4.0.00.00.00	Despesas de capital			176.000,00	176.000,00
4.4.00.00.00	Investimentos			176.000,00	
4.4.90.00.00	Aplicações diretas		176.000,00		
4.4.90.51.00	Obras e instalações	15000000	15.000,00		
		17000000	150.000,00		
4.4.90.52.00	Equipamentos e material permanente	15000000	11.000,00		
TOTAL DA DESPESA					1.052.080,00



Governo Municipal de Uruará
Fundo Municipal de Educação

ORÇAMENTO PROGRAMA PARA 2023

Orçamento Fiscal - Adendo III
Em R\$ 1,00

Anexo 2A, da Lei nº 4320, de 17/03/64. (Portaria SOF nº 8, de 04/02/85)

NATUREZA DA DESPESA SEGUNDO AS CATEGORIAS ECONÔMICAS

ÓRGÃO.....: 08 FME/Fundo Municipal de Educacao
UNIDADE ORÇAMENTARIA.: 0808 Fme/Fundo Municipal de Educacao

NATUREZA DA DESPESA

CÓDIGO	ESPECIFICAÇÃO	FONTE	DESDOBRAMENTO	ELEMENTO	CATEG. ECONÔMICA
3.0.00.00.00	Despesas correntes				11.286.649,92
3.1.00.00.00	Pessoal e encargos sociais			945.431,01	
3.1.90.00.00	Aplicações diretas		945.431,01		
3.1.90.04.00	Contratação por tempo determinado	15001001	30.000,00		
		15730000	80.000,00		
		15760000	600.000,00		
3.1.90.11.00	Vencimentos e vant. fixas pessoal civil	15001001	44.446,43		
		15730000	95.000,00		
3.1.90.13.00	Obrigações patronais	15001001	21.534,72		
		15730000	43.050,00		
3.1.90.91.00	Sentenças judiciais	15001001	2.100,00		
3.1.90.92.00	Despesas de exercicios anteriores	15510000	1.200,00		
3.1.90.94.00	Indenizações e restituições trabalhistas	15001001	28.099,86		
3.3.00.00.00	Outras despesas correntes			10.341.218,91	
3.3.90.00.00	Aplicações diretas		10.341.218,91		
3.3.90.14.00	Diárias - civil	15001001	41.520,00		
3.3.90.30.00	Material de consumo	15000000	10.000,00		
		15001001	1.604.813,80		
		15010000	340.000,00		
		15500000	703.004,80		
		15510000	2.000,00		
		15520000	1.258.984,66		
		15530000	116.666,33		
		15690000	1.000.000,00		
		15700000	132.000,00		
		15730000	418.178,14		
		15760000	273.672,00		
		15990000	474.683,06		
		17010000	12.000,00		
3.3.90.32.00	Material, bem ou serv. p/ dist. gratuita	15510000	10.000,00		
3.3.90.33.00	Passagens e despesas com locomoção	15001001	501.360,00		
		15500000	6.737,00		
		15530000	118.130,00		
		15700000	500.000,00		
		15760000	110.000,00		
3.3.90.35.00	Serviços de consultoria	15000000	10.000,00		
		15001001	406.000,00		

- continua -

Handwritten text, possibly a signature or date, located at the top center of the page.



- continuação -

3.3.90.36.00	Outros serv. de terceiros pessoa física	15000000	10.000,00		
		15001001	635.442,75		
		15500000	12.000,00		
		15510000	4.997,37		
		15530000	2.100,00		
		15700000	9.600,00		
		15760000	32.000,00		
3.3.90.39.00	Outros serv. de terc. pessoa jurídica	15000000	17.500,00		
		15001001	856.332,00		
		15500000	267.000,00		
		15510000	7.500,00		
		15530000	180.797,00		
		15690000	15.000,00		
		15710000	78.000,00		
		15730000	26.000,00		
		15760000	80.000,00		
3.3.90.40.00	Serv. tecnologia informação/comunic.- PJ	15001001	45.000,00		
		15500000	5.000,00		
3.3.90.92.00	Despesas de exercícios anteriores	15001001	7.200,00		
4.0.00.00.00	Despesas de capital				
4.4.00.00.00	Investimentos			8.104.031,31	8.104,031,31
4.4.90.00.00	Aplicações diretas				
4.4.90.51.00	Obras e instalações	15000000	10.000,00		
		15001001	1.144.800,00		
		15500000	12.000,00		
		15690000	440.000,00		
		15700000	1.950.000,00		
		15710000	1.636.800,00		
		15760000	140.000,00		
		15990000	760.000,00		
4.4.90.52.00	Equipamentos e material permanente	15000000	10.000,00		
		15001001	815.170,48		
		15500000	182.158,20		
		15510000	3.102,63		
		15700000	750.000,00		
		15760000	250.000,00		
				8.104.031,31	
					8.104,031,31

TOTAL DA DESPESA | 19.390.681,23

1000
1000



27 DEZ. 2022

APROVADO

Governo Municipal de Uruará
Fundo de Gestao do FUNDEB

ORÇAMENTO PROGRAMA PARA 2023

Anexo 2A, da Lei nº 4320, de 17/03/64. (Portaria SOF nº 8, de 04/02/85)

Orçamento Fiscal - Adendo III
Em R\$ 1,00

NATUREZA DA DESPESA SEGUNDO AS CATEGORIAS ECONÔMICAS

ÓRGÃO.....: 11 Fundo de Desenv.Educacao Basica-FUNDEB
UNIDADE ORÇAMENTÁRIA.: 1111 Fundo de Desenv.Educacao Basica-FUNDEB

NATUREZA
DA DESPESA

CÓDIGO	ESPECIFICAÇÃO	FUNTE	DESDOBRAMENTO	ELEMENTO	CATEG. ECONÔMICA
3.0.00.00.00	Despesas correntes				84.897.811,04
3.1.00.00.00	Pessoal e encargos sociais			65.291.051,50	
3.1.90.00.00	Aplicações diretas		65.291.051,50		
3.1.90.04.00	Contratação por tempo determinado	15400000	39.508,36		
		15401070	6.753.209,59		
		15410000	450.282,42		
		15411070	7.689.295,84		
		15420000	104.000,00		
		15421070	3.798.218,56		
3.1.90.11.00	Vencimentos e vant. fixas pessoal civil	15400000	932.000,00		
		15401070	11.275.228,46		
		15410000	49.000,00		
		15411070	11.744.176,09		
		15420000	300.000,00		
		15421070	5.842.141,44		
3.1.90.13.00	Obrigações patronais	15400000	106.000,00		
		15401070	8.677.812,67		
		15410000	239.650,96		
		15411070	948.747,62		
		15420000	35.490,00		
		15421070	1.004.805,17		
3.1.90.91.00	Sentenças judiciais	15400000	6.070,00		
		15401070	51.000,00		
		15410000	2.100,00		
		15411070	22.000,00		
		15420000	3.000,00		
		15421070	59.000,00		
3.1.90.94.00	Indenizações e restituições trabalhistas	15400000	156.000,00		
		15401070	4.007.236,60		
		15410000	19.690,00		
		15411070	120.754,86		
		15420000	90.000,00		
		15421070	764.632,86		
3.3.00.00.00	Outras despesas correntes			19.606.759,54	
3.3.90.00.00	Aplicações diretas		19.606.759,54		
3.3.90.30.00	Material de consumo	15400000	4.836.852,24		
		15410000	4.191.088,80		
		15420000	1.436.599,32		
		15430000	45.000,00		

- continua -

Handwritten text, possibly a signature or date, located at the top center of the page.



CÂMARA
MUNICIPAL DE URUARA

27 DEZ. 2022

APROVADO

- continuação -

3.3.90.33.00	Passagens e despesas com locomoção	15400000	2.200.000,00		
		15410000	847.300,00		
3.3.90.36.00	Outros serv. de terceiros pessoa física	15400000	289.700,00		
		15410000	102.100,00		
		15420000	3.000,00		
3.3.90.39.00	Outros serv. de terc. pessoa jurídica	15400000	3.189.000,00		
		15410000	1.650.605,42		
		15420000	785.513,76		
3.3.90.40.00	Serv. tecnologia informação/comunic.- PJ	15400000	30.000,00		
4.0.00.00.00	Despesas de capital				
4.4.00.00.00	Investimentos			5.001.845,76	5.001.845,76
4.4.90.00.00	Aplicações diretas				
4.4.90.51.00	Obras e instalações	15400000	864.649,68		
		15410000	244.600,00		
		15420000	1.037.169,68		
4.4.90.52.00	Equipamentos e material permanente	15400000	735.000,00		
		15410000	1.000.000,00		
		15420000	1.120.426,40		

TOTAL DA DESPESA

89.899.656,80



27 DEZ 2022

APROVADO

Governo Municipal de Uruará
Prefeitura Municipal de Uruará

ORÇAMENTO PROGRAMA PARA 2023

Anexo 2A, da Lei nº 4320, de 17/03/64. (Portaria SOF nº 8, de 04/02/85)

Orçamento Fiscal - Adendo III
Em R\$ 1,00

NATUREZA DA DESPESA SEGUNDO AS CATEGORIAS ECONÔMICAS

ÓRGÃO.....: 12 Secretaria de Finanças
UNIDADE ORÇAMENTÁRIA.: 1212 Secretaria Municipal de Finanças

NATUREZA
DA DESPESA

CÓDIGO	E S P E C I F I C A Ç Ã O	FONTE	DESDOBRAMENTO	ELEMENTO	CATEG. ECONÔMICA
3.0.00.00.00	Despesas correntes				1.161.618,00
3.1.00.00.00	Pessoal e encargos sociais			855.838,00	
3.1.90.00.00	Aplicações diretas		855.838,00		
3.1.90.04.00	Contratação por tempo determinado	15000000	180.579,07		
3.1.90.11.00	Vencimentos e vant. fixas pessoal civil	15000000	509.725,06		
3.1.90.13.00	Obrigações patronais	15000000	148.533,87		
3.1.90.94.00	Indenizações e restituições trabalhistas	15000000	17.000,00		
3.3.00.00.00	Outras despesas correntes			305.780,00	
3.3.90.00.00	Aplicações diretas		305.780,00		
3.3.90.14.00	Diárias - civil	15000000	17.480,00		
3.3.90.30.00	Material de consumo	15000000	16.100,00		
3.3.90.33.00	Passagens e despesas com locomoção	15000000	5.000,00		
3.3.90.35.00	Serviços de consultoria	15000000	3.000,00		
3.3.90.36.00	Outros serv. de terceiros pessoa física	15000000	32.100,00		
3.3.90.39.00	Outros serv. de terc. pessoa jurídica	15000000	217.100,00		
3.3.90.40.00	Serv. tecnologia informação/comunic.- PJ	15000000	15.000,00		
4.0.00.00.00	Despesas de capital				49.000,00
4.4.00.00.00	Investimentos			49.000,00	
4.4.90.00.00	Aplicações diretas		49.000,00		
4.4.90.52.00	Equipamentos e material permanente	15000000	49.000,00		
TOTAL DA DESPESA					1.210.618,00



27 DEZ. 2022

APROVADO

Governo Municipal de Uruará
Fundo Municipal de Meio Ambiente

ORÇAMENTO PROGRAMA PARA 2023

Anexo 2A, da Lei nº 4320, de 17/03/64. (Portaria SOF nº 8, de 04/02/85)

Orçamento Fiscal - Adendo III
Em R\$ 1,00

NATUREZA DA DESPESA SEGUNDO AS CATEGORIAS ECONÔMICAS

ÓRGÃO.....: 13 Fundo Municipal de Meio Ambiente
UNIDADE ORÇAMENTÁRIA.: 1313 Fundo Municipal de Meio Ambiente

NATUREZA
DA DESPESA

CÓDIGO	ESPECIFICAÇÃO	FUNTE	DESDOBRAMENTO	ELEMENTO	CATEG. ECONÔMICA
3.0.00.00.00	Despesas correntes				1.125.620,00
3.1.00.00.00	Pessoal e encargos sociais			50.000,00	
3.1.90.00.00	Aplicações diretas		50.000,00		
3.1.90.04.00	Contratação por tempo determinado	15000000	12.000,00		
3.1.90.11.00	Vencimentos e vant. fixas pessoal civil	15000000	16.000,00		
3.1.90.13.00	Obrigações patronais	15000000	14.000,00		
3.1.90.94.00	Indenizações e restituições trabalhistas	15000000	8.000,00		
3.3.00.00.00	Outras despesas correntes			1.075.620,00	
3.3.90.00.00	Aplicações diretas		1.075.620,00		
3.3.90.14.00	Diárias - civil	15000000	14.150,00		
3.3.90.30.00	Material de consumo	15000000	144.800,00		
		17000000	15.000,00		
		17490000	12.000,00		
		17490060	45.000,00		
3.3.90.33.00	Passagens e despesas com locomoção	15000000	10.070,00		
		17490000	6.000,00		
3.3.90.35.00	Serviços de consultoria	15000000	10.920,00		
		17490060	32.000,00		
3.3.90.36.00	Outros serv. de terceiros pessoa física	15000000	227.790,00		
		17000000	120.000,00		
		17490060	15.000,00		
3.3.90.39.00	Outros serv. de terc. pessoa jurídica	15000000	247.890,00		
		17000000	110.000,00		
		17490000	35.000,00		
		17490060	30.000,00		
4.0.00.00.00	Despesas de capital				690.005,61
4.4.00.00.00	Investimentos			690.005,61	
4.4.90.00.00	Aplicações diretas		690.005,61		
4.4.90.51.00	Obras e instalações	15000000	273.596,64		
		17000000	310.000,00		
4.4.90.52.00	Equipamentos e material permanente	15000000	32.000,00		
		17490000	5.250,00		
		17490060	69.158,97		
TOTAL DA DESPESA					1.815.625,61

Handwritten text, possibly a signature or date, located at the top center of the page.



27 DEZ 2022

APROVADO

Governo Municipal de Uruará
Fundo Municipal Desenvolv Agric Familiar de Uruara

ORÇAMENTO PROGRAMA PARA 2023

Anexo 2A, da Lei nº 4320, de 17/03/64. (Portaria SOF nº 8, de 04/02/85)

Orçamento Fiscal - Adendo III
Em R\$ 1,00

NATUREZA DA DESPESA SEGUNDO AS CATEGORIAS ECONÔMICAS

ÓRGÃO.....: 14 Fundo Municipal Desenvolv da Agric Famil
UNIDADE ORÇAMENTÁRIA.: 1409 Fundo Municipal Desenvolv Agric Familiar

NATUREZA
DA DESPESA

CÓDIGO	E S P E C I F I C A Ç Ã O	FONTE	DESDOBRAMENTO	ELEMENTO	CATEG. ECONÔMICA
3.0.00.00.00	Despesas correntes				65.200,00
3.1.00.00.00	Pessoal e encargos sociais			26.200,00	
3.1.90.00.00	Aplicações diretas		26.200,00		
3.1.90.04.00	Contratação por tempo determinado	15000000	1.500,00		
		15010000	6.000,00		
3.1.90.11.00	Vencimentos e vant. fixas pessoal civil	15000000	2.000,00		
		15010000	5.000,00		
3.1.90.13.00	Obrigações patronais	15000000	1.500,00		
		15010000	4.000,00		
3.1.90.91.00	Sentenças judiciais	15000000	1.200,00		
3.1.90.94.00	Indenizações e restituições trabalhistas	15010000	5.000,00		
3.3.00.00.00	Outras despesas correntes			39.000,00	
3.3.90.00.00	Aplicações diretas		39.000,00		
3.3.90.14.00	Diárias - civil	15000000	2.000,00		
		15010000	1.000,00		
3.3.90.30.00	Material de consumo	15000000	2.000,00		
		15010000	5.000,00		
3.3.90.32.00	Material, bem ou serv. p/ dist. gratuita	15000000	1.500,00		
		15010000	2.000,00		
3.3.90.33.00	Passagens e despesas com locomoção	15000000	1.000,00		
		15010000	2.500,00		
3.3.90.35.00	Serviços de consultoria	15000000	2.000,00		
		15010000	4.000,00		
3.3.90.36.00	Outros serv. de terceiros pessoa física	15000000	5.000,00		
		15010000	5.000,00		
3.3.90.39.00	Outros serv. de terc. pessoa jurídica	15000000	1.000,00		
		15010000	5.000,00		
4.0.00.00.00	Despesas de capital				15.500,00
4.4.00.00.00	Investimentos			15.500,00	
4.4.90.00.00	Aplicações diretas		15.500,00		
4.4.90.51.00	Obras e instalações	15000000	2.000,00		
		15010000	5.000,00		
4.4.90.52.00	Equipamentos e material permanente	15000000	2.500,00		
		15010000	6.000,00		
TOTAL DA DESPESA					80.700,00

Handwritten notes or a small diagram at the top of the page, possibly including a horizontal line and some illegible markings.



27 DEZ 2022

APROVADO

Governo Municipal de Uruará
Fundo Municipal de Saúde

ORÇAMENTO PROGRAMA PARA 2023

Anexo 2A, da Lei nº 4320, de 17/03/64. (Portaria SOF nº 8, de 04/02/85)

Orçamento Seguridade social - Adendo III
Em R\$ 1,00

NATUREZA DA DESPESA SEGUNDO AS CATEGORIAS ECONÔMICAS

ÓRGÃO.....: 09 FMS/Fundo Municipal de Saúde
UNIDADE ORÇAMENTÁRIA.: 0909 Fms/Fundo Municipal de Saúde

NATUREZA
DA DESPESA

CÓDIGO	E S P E C I F I C A Ç Ã O	FONTE	DESDOBRAMENTO	ELEMENTO	CATEG. ECONÔMICA
3.0.00.00.00	Despesas correntes				41.325.657,70
3.1.00.00.00	Pessoal e encargos sociais			15.706.060,18	
3.1.90.00.00	Aplicações diretas		15.706.060,18		
3.1.90.04.00	Contratação por tempo determinado	15001002	1.168.708,79		
		16000000	4.112.410,42		
		16210000	4.000,00		
		16310000	89.000,00		
3.1.90.11.00	vencimentos e vant. fixas pessoal civil	15001002	1.701.440,00		
		16000000	5.272.740,04		
		16320000	600.000,00		
		16350000	12.000,00		
3.1.90.13.00	Obrigações patronais	15001002	764.518,55		
		16000000	1.348.750,00		
		16320000	348.000,00		
3.1.90.91.00	Sentenças judiciais	15001002	25.700,45		
		16000000	12.000,00		
3.1.90.92.00	Despesas de exercícios anteriores	15001002	22.400,00		
		16000000	11.000,00		
3.1.90.94.00	Indenizações e restituições trabalhistas	15001002	213.391,93		
3.3.00.00.00	Outras despesas correntes			25.619.597,52	
3.3.90.00.00	Aplicações diretas		25.619.597,52		
3.3.90.14.00	Diárias - civil	15001002	288.420,00		
		16000000	37.000,00		
3.3.90.30.00	Material de consumo	15001002	1.060.990,52		
		16000000	7.357.877,24		
		16210000	1.040.000,00		
		16350000	178.389,72		
		16590000	150.000,00		
3.3.90.31.00	Premiações cult.art.cient.desp.e outras	15001002	130.000,00		
3.3.90.32.00	Material, bem ou serv. p/ dist. gratuita	15001002	33.135,00		
		16000000	717.471,00		
		16210000	292.133,00		
3.3.90.33.00	Passagens e despesas com locomoção	15001002	247.635,00		
		16000000	1.182.675,00		
		16210000	3.000,00		
3.3.90.35.00	Serviços de consultoria	15001002	420.000,00		

- continua -

STAGS
1951



27 DEZ. 2022

APROVADO

- continuação -

3.3.90.36.00	Outros serv. de terceiros pessoa física	15001002	410.358,80		
		16000000	1.109.645,00		
		16210000	10.000,00		
		16320000	2.000,00		
		16350000	5.000,00		
3.3.90.39.00	Outros serv. de terc. pessoa jurídica	15001002	1.280.209,84		
		16000000	6.637.031,00		
		16210000	972.000,00		
		16350000	6.000,00		
		16590000	207.613,72		
3.3.90.40.00	Serv. tecnologia informação/comunic.- PJ	15001002	2.000,00		
3.3.90.48.00	Outros aux. finan. a pessoas físicas	15000000	935.000,00		
		15001002	411.112,68		
		16000000	450.000,00		
		16310000	16.000,00		
3.3.90.92.00	Despesas de exercicios anteriores	15001002	18.900,00		
		16000000	8.000,00		
4.0.00.00.00	Despesas de capital				
4.4.00.00.00	Investimentos			29.796.804,93	29.796.804,93
4.4.90.00.00	Aplicações diretas				
4.4.90.51.00	Obras e instalações	15001002	29.796.804,93		
		16010000	1.160.500,00		
		16210000	782.300,00		
		16310000	256.000,00		
		16310000	631.160,00		
		16320000	22.907.200,00		
		16350000	9.353,00		
4.4.90.52.00	Equipamentos e material permanente	15001002	527.313,00		
		15010000	3.000,00		
		16000000	1.874.070,00		
		16010000	717.700,00		
		16210000	672.000,00		
		16310000	88.408,93		
		16320000	17.800,00		
		16350000	10.000,00		
		17490000	140.000,00		
				TOTAL DA DESPESA	71.122.462,63

Handwritten text, possibly a signature or date, located in the top left corner of the page.



27 DEZ. 2022

APROVADO

Governo Municipal de Uruará
Fundo Municipal de Assistência Social

ORÇAMENTO PROGRAMA PARA 2023

Orçamento Seguridade social - Adendo III

Anexo 2A, da Lei nº 4320, de 17/03/64. (Portaria SOF nº 8, de 04/02/85)

Em R\$ 1,00

NATUREZA DA DESPESA SEGUNDO AS CATEGORIAS ECONÔMICAS

CÓDIGO	ESPECIFICAÇÃO	FONTE	DESDOBRAMENTO	ELEMENTO	CATEG. ECONÔMICA
ÓRGÃO.....: 10	FMS/FUNDO MUNICIPAL DE ASSISTENCIA SOCI				NATUREZA DA DESPESA
UNIDADE ORÇAMENTARIA.: 1010	FMS/FUNDO MUNICIPAL DE ASSISTÊNCIA SOCI				
3.0.00.00.00	Despesas correntes				4.172.626,67
3.1.00.00.00	Pessoal e encargos sociais			1.163.119,04	
3.1.90.00.00	Aplicações diretas		1.163.119,04		
3.1.90.04.00	Contratação por tempo determinado	15000000	217.333,90		
		16600000	197.850,00		
		16650000	35.000,00		
		17490000	15.250,00		
3.1.90.11.00	Vencimentos e vant. fixas pessoal civil	15000000	311.100,00		
		16600000	47.200,00		
3.1.90.13.00	Obrigações patronais	15000000	136.985,14		
		16600000	66.580,00		
3.1.90.91.00	Sentenças judiciais	15000000	2.100,00		
3.1.90.92.00	Despesas de exercícios anteriores	15000000	2.100,00		
3.1.90.94.00	Indenizações e restituições trabalhistas	15000000	108.220,00		
		16600000	23.400,00		
3.3.00.00.00	Outras despesas correntes			3.009.507,63	
3.3.90.00.00	Aplicações diretas		3.009.507,63		
3.3.90.14.00	Diárias - civil	15000000	38.440,00		
		16650000	12.000,00		
3.3.90.30.00	Material de consumo	15000000	216.691,00		
		15010000	15.000,00		
		16600000	865.120,00		
		16610000	6.406,40		
		16650000	72.000,00		
		16690000	45.000,00		
3.3.90.32.00	Material, bem ou serv. p/ dist. gratuita	15000000	71.000,00		
		16600000	80.000,00		
		16610000	9.000,00		
		16650000	49.200,00		
		16690000	62.300,00		
3.3.90.33.00	Passagens e despesas com locomoção	15000000	6.100,00		
		16600000	15.280,00		
3.3.90.35.00	Serviços de consultoria	15000000	96.000,00		
3.3.90.36.00	Outros serv. de terceiros pessoa física	15000000	151.731,00		
		16600000	195.285,00		
		16610000	39.400,00		
		16650000	15.250,00		

- continua -

Handwritten text at the top of the page, possibly a title or header, which is mostly illegible due to fading. Some faint characters like 'AUG' and '1948' are visible.



CÂMARA
MUNICIPAL DE URUARA

27 DEZ 2022

APROVADO

- continuação -

3.3.90.39.00	Outros serv. de terc. pessoa juridica	15000000	128.670,00		
		16600000	222.870,00		
		16650000	47.250,00		
3.3.90.40.00	Serv. tecnologia informação/comunic.- PJ	15000000	12.600,00		
3.3.90.48.00	Outros aux. finan. a pessoas fisicas	15000000	415.000,00		
		16600000	23.000,00		
		16690000	96.814,23		
		15000000	2.100,00		
3.3.90.92.00	Despesas de exercicios anteriores				
4.0.00.00.00	Despesas de capital				
4.4.00.00.00	Investimentos			520.970,00	520.970,00
4.4.90.00.00	Aplicações diretas		520.970,00		
4.4.90.51.00	Obras e instalações	15000000	15.100,00		
4.4.90.52.00	Equipamentos e material permanente	15000000	115.400,00		
		16600000	86.110,00		
		16650000	281.360,00		
		17490000	23.000,00		

TOTAL DA DESPESA | 4.693.596,67

2022-2023
10/10/2022
10/10/2022



27 DEZ. 2022

APROVADO

Governo Municipal de Uruará
Consolidado

ORÇAMENTO PROGRAMA PARA 2023

Orçamento Fiscal - Adendo VI

Anexo 7, da Lei nº 4320, de 17/03/64. (Portaria SOF nº 8, de 04/02/85)
Em R\$ 1,00

PROGRAMA DE TRABALHO
DEMONSTRATIVO DE FUNÇÕES, SUBFUNÇÕES E PROGRAMAS
POR PROJETOS E ATIVIDADES

CÓDIGO	ESPECIFICAÇÃO	PROJETOS	ATIVIDADES	TOTAL
01	Legislativa	232.000,00	5.088.918,22	5.320.918,22
01 031	Ação Legislativa	232.000,00	5.056.918,22	5.288.918,22
01 031 0001	Acao Legislativa	0,00	5.056.918,22	5.056.918,22
01 031 0038	Edificacoes Publicas	232.000,00	0,00	232.000,00
01 124	Controle Interno	0,00	32.000,00	32.000,00
01 124 0001	Acao Legislativa	0,00	32.000,00	32.000,00
04	Administração	201.966,38	9.387.065,38	9.589.031,76
04 121	Planejamento e Orcamento	0,00	15.300,00	15.300,00
04 121 0031	Planejamento e Orcamentacao	0,00	15.300,00	15.300,00
04 122	Administração Geral	179.166,38	8.086.986,38	8.266.152,76
04 122 0032	Organizacao e Modernizacao Administrativa	24.166,38	23.699,00	47.865,38
04 122 0036	Supervisor e Coordenacao Superior	0,00	2.561.800,81	2.561.800,81
04 122 0037	Administracao Geral	45.000,00	5.501.486,57	5.546.486,57
04 122 0038	Edificacoes Publicas	110.000,00	0,00	110.000,00
04 123	Administração Financeira	11.300,00	1.199.318,00	1.210.618,00
04 123 0041	Administracao Financeira	11.300,00	1.199.318,00	1.210.618,00
04 124	Controle Interno	0,00	70.461,00	70.461,00
04 124 0042	Controle Interno	0,00	70.461,00	70.461,00
04 126	Tecnologia da Informaçao	0,00	15.000,00	15.000,00
04 126 0056	Tecnologia da Informacao	0,00	15.000,00	15.000,00
04 128	Formação de Recursos Humanos	11.500,00	0,00	11.500,00
04 128 0066	Treinamento e Capacitacao de Recursos Humanos	11.500,00	0,00	11.500,00
06	Segurança Pública	170.000,00	46.900,00	216.900,00
06 181	Policiamento	170.000,00	46.900,00	216.900,00
06 181 0037	Administracao Geral	0,00	46.900,00	46.900,00
06 181 0038	Edificacoes Publicas	170.000,00	0,00	170.000,00
11	Trabalho	0,00	1.800.000,00	1.800.000,00
11 331	Proteção e Benefícios ao Trabalhador	0,00	1.800.000,00	1.800.000,00
11 331 1310	Contrib.p/o Prog.de Formacao do Patrim.do Servidor	0,00	1.800.000,00	1.800.000,00
12	Educação	10.800.519,36	98.489.818,67	109.290.338,03
12 126	Tecnologia da Informaçao	63.000,00	0,00	63.000,00
12 126 1005	Gestao da Política da Educacao	63.000,00	0,00	63.000,00
12 361	Ensino Fundamental	7.264.249,68	80.610.258,73	87.874.508,41
12 361 0251	Alimentacao Escolar	0,00	3.219.756,66	3.219.756,66
12 361 0401	Ensino Fundamental	0,00	64.009.980,47	64.009.980,47
12 361 0402	Expansao da Oferta de Vagas no Ensino Fundamental	4.500.000,00	0,00	4.500.000,00
12 361 0406	Trein.e Aperf.de Profissionais do Ens.Fundamental	0,00	126.700,00	126.700,00
12 361 0408	Transporte Escolar para o Ensino Fundamental	1.775.000,00	8.068.853,33	9.843.853,33

- continua -

Handwritten notes or scribbles at the top of the page.



CÂMARA
MUNICIPAL DE URUARÁ

27 DEZ 2022

APROVADO

- continuação -

12 361 1005	Gestão da Política da Educação	989.249,68	5.169.367,52	6.158.617,20
12 361 1305	Serviço de Outras Dívidas	0,00	15.600,75	15.600,75
12 362	Ensino Médio	97.500,00	36.000,00	133.500,00
12 362 0251	Alimentação Escolar	0,00	36.000,00	36.000,00
12 362 0415	Ensino Médio Regular ou Polivalente	97.500,00	0,00	97.500,00
12 363	Ensino Profissional	133.600,00	0,00	133.600,00
12 363 0440	Ensino Superior de Graduação	120.000,00	0,00	120.000,00
12 363 1005	Gestão da Política da Educação	13.600,00	0,00	13.600,00
12 365	Educação Infantil	3.242.169,68	16.973.772,93	20.215.942,61
12 365 0450	Educação Infantil	0,00	16.973.772,93	16.973.772,93
12 365 0451	Exp. da Oferta de Vagas em Estab. de Educ. Infantil	3.242.169,68	0,00	3.242.169,68
12 366	Educação de Jovens e Adultos	0,00	869.787,01	869.787,01
12 366 0460	Ensino Supletivo e Educ. de Jovens e Adultos	0,00	869.787,01	869.787,01
13	Cultura	421.801,76	765.290,00	1.187.091,76
13 122	Administração Geral	0,00	115.900,00	115.900,00
13 122 0392	Difusão Cultural	0,00	115.900,00	115.900,00
13 392	Difusão Cultural	412.351,76	649.390,00	1.061.741,76
13 392 0038	Edificações Públicas	165.000,00	0,00	165.000,00
13 392 0392	Difusão Cultural	222.351,76	0,00	222.351,76
13 392 0472	Apoio e Incentivos às Artes	25.000,00	0,00	25.000,00
13 392 0473	Difusão Cultural	0,00	649.390,00	649.390,00
13 695	Turismo	9.450,00	0,00	9.450,00
13 695 1006	Gestão da Política da Cultura	9.450,00	0,00	9.450,00
14	Direito da Cidadania	0,00	235.400,00	235.400,00
14 422	Direitos Individuais, Coletivos e Difuso	0,00	235.400,00	235.400,00
14 422 1008	Gestão da Política de Desenvolvimento Urbano	0,00	225.400,00	225.400,00
14 422 1011	Gestão da Política Agropecuária	0,00	10.000,00	10.000,00
15	Urbanismo	11.158.290,98	16.560.246,11	27.718.537,09
15 451	Infra-estrutura Urbana	5.762.955,99	0,00	5.762.955,99
15 451 0501	Planejamento e Estruturação Urbanos	647.875,00	0,00	647.875,00
15 451 0502	Vias e Logradouros Urbanos	4.295.080,99	0,00	4.295.080,99
15 451 0752	Energia Elétrica	820.000,00	0,00	820.000,00
15 452	Serviços Urbanos	5.395.334,99	16.560.246,11	21.955.581,10
15 452 0511	Serviços Gerais de Utilidade Pública	0,00	495.000,00	495.000,00
15 452 1008	Gestão da Política de Desenvolvimento Urbano	195.000,00	16.065.246,11	16.260.246,11
15 452 1013	Gestão da Política de Transportes	5.200.334,99	0,00	5.200.334,99
16	Habituação	485.000,00	15.750,00	500.750,00
16 482	Habituação Urbana	485.000,00	15.750,00	500.750,00
16 482 0518	Habitacões Urbanas	485.000,00	0,00	485.000,00
16 482 0690	Implementação de Políticas de Desenvolvimento	0,00	15.750,00	15.750,00
17	Saneamento	2.360.000,00	2.613.424,46	4.973.424,46
17 452	Serviços Urbanos	0,00	2.613.424,46	2.613.424,46
17 452 0507	Serviços de Limpeza Urbana	0,00	2.613.424,46	2.613.424,46
17 511	Saneamento Básico Rural	340.000,00	0,00	340.000,00
17 511 0601	Abastecimento D'Água na Zona Rural	340.000,00	0,00	340.000,00
17 512	Saneamento Básico Urbano	2.020.000,00	0,00	2.020.000,00
17 512 0603	Abastecimento D'Água na Zona Urbana	330.000,00	0,00	330.000,00
17 512 0604	Saneamento Geral na Zona Urbana	1.690.000,00	0,00	1.690.000,00

- continua -



CÂMARA
MUNICIPAL DE URUARA

27 DEZ. 2022

APROVADO

- continuação -

18	Gestão Ambiental	1.055.000,00	1.099.017,61	2.154.017,61
18 122	Administração Geral	0,00	259.158,97	259.158,97
18 122 1010	Gestao da Política de Meio Ambiente	0,00	259.158,97	259.158,97
18 541	Preservação e Conservação Ambiental	925.000,00	736.662,00	1.661.662,00
18 541 0612	Protecao de Florestas e Reflorestamento	925.000,00	0,00	925.000,00
18 541 1010	Gestao da Política de Meio Ambiente	0,00	736.662,00	736.662,00
18 542	Controle Ambiental	0,00	25.196,64	25.196,64
18 542 1010	Gestao da Política de Meio Ambiente	0,00	25.196,64	25.196,64
18 543	Recuperação de Áreas Degradadas	130.000,00	78.000,00	208.000,00
18 543 0620	Recuperacao de Areas Degradadas	130.000,00	0,00	130.000,00
18 543 1010	Gestao da Política de Meio Ambiente	0,00	78.000,00	78.000,00
20	Agricultura	952.323,00	1.960.836,00	2.913.159,00
20 122	Administração Geral	0,00	190.800,00	190.800,00
20 122 0645	Amparo ao Pequeno Produtor Agricola	0,00	110.100,00	110.100,00
20 122 0653	Amparo ao Pequeno Produtor	0,00	80.700,00	80.700,00
20 128	Formação de Recursos Humanos	0,00	18.000,00	18.000,00
20 128 0632	Capacitacao de Rec.Humanos para o Des.Tecnologico	0,00	18.000,00	18.000,00
20 605	Abastecimento	188.800,00	966.286,00	1.155.086,00
20 605 0671	Promocao Agropecuaria	188.800,00	0,00	188.800,00
20 605 1011	Gestao da Política Agropecuaria	0,00	966.286,00	966.286,00
20 606	Extensão Rural	19.000,00	0,00	19.000,00
20 606 0671	Promocao Agropecuaria	19.000,00	0,00	19.000,00
20 608	Promocão da Produção Agropecuária	744.523,00	785.750,00	1.530.273,00
20 608 0640	Sementes e Mudas	6.600,00	0,00	6.600,00
20 608 0641	Mecanizacao Agricola	54.646,64	0,00	54.646,64
20 608 0643	Producao Agricola	516.576,36	0,00	516.576,36
20 608 0651	Producao Pésqueira e Aquicultura	21.600,00	0,00	21.600,00
20 608 0652	Melhoria da Producao Animal	83.100,00	0,00	83.100,00
20 608 0653	Amparo ao Pequeno Produtor	62.000,00	0,00	62.000,00
20 608 0671	Promocao Agropecuaria	0,00	755.000,00	755.000,00
20 608 1011	Gestao da Política Agropecuaria	0,00	30.750,00	30.750,00
21	Organização Agrária	0,00	40.000,00	40.000,00
21 606	Extensão Rural	0,00	22.000,00	22.000,00
21 606 1011	Gestao da Política Agropecuaria	0,00	22.000,00	22.000,00
21 631	Reforma Agrária	0,00	18.000,00	18.000,00
21 631 0690	Implementacao de Politicas de Desenvolvimento	0,00	18.000,00	18.000,00
23	Comércio e Serviços	165.000,00	0,00	165.000,00
23 695	Turismo	165.000,00	0,00	165.000,00
23 695 0707	Promocao do Turismo	165.000,00	0,00	165.000,00
25	Energia	660.000,00	2.237.131,20	2.897.131,20
25 752	Energia Elétrica	660.000,00	2.237.131,20	2.897.131,20
25 752 0509	Serviços de Iluminacao Publica	0,00	2.237.131,20	2.237.131,20
25 752 0752	Energia Eletrica	660.000,00	0,00	660.000,00
26	Transporte	2.685.000,00	174.019,00	2.859.019,00
26 781	Transporte Aéreo	330.000,00	0,00	330.000,00
26 781 0781	Transporte Aereo	330.000,00	0,00	330.000,00
26 782	Transporte Rodoviário	2.355.000,00	174.019,00	2.529.019,00
26 782 0725	Estradas Vicinais	2.135.000,00	0,00	2.135.000,00
26 782 0728	Conservacao de Rodovias	220.000,00	0,00	220.000,00
26 782 0782	Transporte Rodoviario	0,00	174.019,00	174.019,00
27	Desporto e Lazer	341.000,00	87.340,00	428.340,00
27 811	Desporto de Rendimento	253.000,00	78.340,00	331.340,00
27 811 0740	Desporto de Rendimento	253.000,00	78.340,00	331.340,00

- continua -



CÂMARA
MUNICIPAL DE URUARÁ

27 DEZ. 2022

APROVADO

- continuação -

27 812	Desporto Comunitário	88.000,00	0,00	88.000,00
27 812 0743	Desporto Comunitario	88.000,00	0,00	88.000,00
27 813	Lazer	0,00	9.000,00	9.000,00
27 813 1007	Gestao da Política de Desporto e Lazer	0,00	9.000,00	9.000,00
99	Reserva de Contingência	0,00	0,00	2.095.143,62
99 999	Reserva de Contingência	0,00	0,00	2.095.143,62
99 999 9999	Reserva de Contingencia	0,00	0,00	2.095.143,62

TOTAL

31.687.901,48

140.601.156,65

174.384.201,75

1954-55
MAY 1955

1. 1954-55
2. 1955-56
3. 1956-57
4. 1957-58
5. 1958-59
6. 1959-60
7. 1960-61
8. 1961-62
9. 1962-63
10. 1963-64
11. 1964-65
12. 1965-66
13. 1966-67
14. 1967-68
15. 1968-69
16. 1969-70
17. 1970-71
18. 1971-72
19. 1972-73
20. 1973-74
21. 1974-75
22. 1975-76
23. 1976-77
24. 1977-78
25. 1978-79
26. 1979-80
27. 1980-81
28. 1981-82
29. 1982-83
30. 1983-84
31. 1984-85
32. 1985-86
33. 1986-87
34. 1987-88
35. 1988-89
36. 1989-90
37. 1990-91
38. 1991-92
39. 1992-93
40. 1993-94
41. 1994-95
42. 1995-96
43. 1996-97
44. 1997-98
45. 1998-99
46. 1999-00
47. 2000-01
48. 2001-02
49. 2002-03
50. 2003-04
51. 2004-05
52. 2005-06
53. 2006-07
54. 2007-08
55. 2008-09
56. 2009-10
57. 2010-11
58. 2011-12
59. 2012-13
60. 2013-14
61. 2014-15
62. 2015-16
63. 2016-17
64. 2017-18
65. 2018-19
66. 2019-20
67. 2020-21
68. 2021-22
69. 2022-23
70. 2023-24
71. 2024-25
72. 2025-26
73. 2026-27
74. 2027-28
75. 2028-29
76. 2029-30
77. 2030-31
78. 2031-32
79. 2032-33
80. 2033-34
81. 2034-35
82. 2035-36
83. 2036-37
84. 2037-38
85. 2038-39
86. 2039-40
87. 2040-41
88. 2041-42
89. 2042-43
90. 2043-44
91. 2044-45
92. 2045-46
93. 2046-47
94. 2047-48
95. 2048-49
96. 2049-50
97. 2050-51
98. 2051-52
99. 2052-53
100. 2053-54

CÂMARA
MUNICIPAL DE URUARÁ

27 DEZ 2022

APROVADO

Governo Municipal de Uruará
Consolidado

ORÇAMENTO PROGRAMA PARA 2023


Orçamento Seguridade social - Adendo VI

Anexo 7, da Lei nº 4320, de 17/03/64. (Portaria SOF nº 8, de 04/02/85)
Em R\$ 1,00

PROGRAMA DE TRABALHO
DEMONSTRATIVO DE FUNÇÕES, SUBFUNÇÕES E PROGRAMAS
POR PROJETOS E ATIVIDADES

CÓDIGO	E S P E C I F I C A Ç Ã O	PROJETOS	ATIVIDADES	TOTAL
08	Assistência Social	0,00	4.693.596,67	4.693.596,67
08 243	Assistência à Criança e ao Adolescente	0,00	48.981,00	48.981,00
08 243 0131	Amparo Assistencial à Criança e ao Adolescente	0,00	48.981,00	48.981,00
08 244	Assistência Comunitária	0,00	4.644.615,67	4.644.615,67
08 244 0132	Erradicação do Trabalho Infantil	0,00	196.421,00	196.421,00
08 244 0136	Assistência a Comunidades	0,00	1.006.020,00	1.006.020,00
08 244 0137	Assistência Social Geral	0,00	2.032.900,63	2.032.900,63
08 244 1002	Gestão da Política de Assistência Social	0,00	1.409.274,04	1.409.274,04
10	Saúde	27.170.554,93	43.951.907,70	71.122.462,63
10 122	Administração Geral	540.000,00	5.385.271,89	5.925.271,89
10 122 0037	Administração Geral	0,00	4.349.271,89	4.349.271,89
10 122 0038	Edificações Públicas	540.000,00	0,00	540.000,00
10 122 0200	Programa de Ações Básicas de Saúde	0,00	1.036.000,00	1.036.000,00
10 301	Atenção Básica	1.343.941,93	12.700.509,12	14.044.451,05
10 301 0200	Programa de Ações Básicas de Saúde	772.000,00	8.494.217,68	9.266.217,68
10 301 0203	Assistência Domiciliar de Saúde	0,00	310.876,00	310.876,00
10 301 0210	Assistência Ambulatorial, Emergencial e Hospitalar	417.700,00	94.900,00	512.600,00
10 301 0230	Assistência Farmacêutica	59.341,93	622.133,00	681.474,93
10 301 1004	Gestão da Política de Saúde	94.900,00	3.178.382,44	3.273.282,44
10 302	Assistência Hospitalar e Ambulatorial	25.286.613,00	23.985.210,41	49.271.823,41
10 302 0200	Programa de Ações Básicas de Saúde	1.508.153,00	0,00	1.508.153,00
10 302 0210	Assistência Ambulatorial, Emergencial e Hospitalar	311.300,00	23.985.210,41	24.296.510,41
10 302 1004	Gestão da Política de Saúde	23.467.160,00	0,00	23.467.160,00
10 303	Suporte Profilático e Terapêutico	0,00	435.000,00	435.000,00
10 303 0203	Assistência Domiciliar de Saúde	0,00	435.000,00	435.000,00
10 304	Vigilância Sanitária	0,00	311.674,00	311.674,00
10 304 0245	Vigilância Epidemiológica	0,00	311.674,00	311.674,00
10 305	Vigilância Epidemiológica	0,00	1.134.242,28	1.134.242,28
10 305 0245	Vigilância Epidemiológica	0,00	1.134.242,28	1.134.242,28
TOTAL		27.170.554,93	48.645.504,37	75.816.059,30

Handwritten notes in blue ink, including the word "NOTES" and some illegible scribbles.



CÂMARA
MUNICIPAL DE URUARÁ

27 DEZ. 2022

APROVADO

Governo Municipal de Uruará
Consolidado

ORÇAMENTO PROGRAMA PARA 2023

Orçamento Fiscal - Anexo VII

Anexo 8, da Lei nº 4320, de 17/03/64. (Portaria SOF nº 8, de 04/02/85)
Em R\$ 1,00

PROGRAMA DE TRABALHO
DEMONSTRATIVO DE FUNÇÕES, SUBFUNÇÕES E PROGRAMAS
CONFORME O VÍNCULO DOS RECURSOS

CÓDIGO	ESPECIFICAÇÃO	VINCULADOS	ORDINÁRIOS	TOTAL
01	Legislativa	120.000,00	5.200.918,22	5.320.918,22
01 031	Ação Legislativa	120.000,00	5.168.918,22	5.288.918,22
01 031 0001	Acao Legislativa	0,00	5.056.918,22	5.056.918,22
01 031 0038	Edificacoes Publicas	120.000,00	112.000,00	232.000,00
01 124	Controle Interno	0,00	32.000,00	32.000,00
01 124 0001	Acao Legislativa	0,00	32.000,00	32.000,00
04	Administração	1.900.800,00	7.688.231,76	9.589.031,76
04 121	Planejamento e Orcamento	0,00	15.300,00	15.300,00
04 121 0031	Planejamento e Orcamentacao	0,00	15.300,00	15.300,00
04 122	Administração Geral	1.900.800,00	6.365.352,76	8.266.152,76
04 122 0032	Organizacão e Modernizacão Administrativa	0,00	47.865,38	47.865,38
04 122 0036	Supervisao e Coordenacao Superior	190.800,00	2.371.000,81	2.561.800,81
04 122 0037	Administracao Geral	1.600.000,00	3.946.486,57	5.546.486,57
04 122 0038	Edificacoes Publicas	110.000,00	0,00	110.000,00
04 123	Administração Financeira	0,00	1.210.618,00	1.210.618,00
04 123 0041	Administracao Financeira	0,00	1.210.618,00	1.210.618,00
04 124	Controle Interno	0,00	70.461,00	70.461,00
04 124 0042	Controle Interno	0,00	70.461,00	70.461,00
04 126	Tecnologia da Informação	0,00	15.000,00	15.000,00
04 126 0056	Tecnologia da Informacao	0,00	15.000,00	15.000,00
04 128	Formação de Recursos Humanos	0,00	11.500,00	11.500,00
04 128 0066	Treinamento e Capacitacao de Recursos Humanos	0,00	11.500,00	11.500,00
06	Segurança Pública	90.000,00	126.900,00	216.900,00
06 181	Policiamento	90.000,00	126.900,00	216.900,00
06 181 0037	Administracao Geral	0,00	46.900,00	46.900,00
06 181 0038	Edificacoes Publicas	90.000,00	80.000,00	170.000,00
11	Trabalho	0,00	1.800.000,00	1.800.000,00
11 331	Proteção e Benefícios ao Trabalhador	0,00	1.800.000,00	1.800.000,00
11 331 1310	Contrib.p/o Prog.de Formacao do Patrim.do Servidor	0,00	1.800.000,00	1.800.000,00
12	Educação	108.882.838,03	407.500,00	109.290.338,03
12 126	Tecnologia da Informação	63.000,00	0,00	63.000,00
12 126 1005	Gestao da Politica da Educacao	63.000,00	0,00	63.000,00
12 361	Ensino Fundamental	87.534.508,41	340.000,00	87.874.508,41
12 361 0251	Alimentacao Escolar	2.879.756,66	340.000,00	3.219.756,66
12 361 0401	Ensino Fundamental	64.009.980,47	0,00	64.009.980,47
12 361 0402	Expansão da oferta de Vagas no Ensino Fundamental	4.500.000,00	0,00	4.500.000,00
12 361 0406	Trein.e Aperf.de Profissionais do Ens.Fundamental	126.700,00	0,00	126.700,00
12 361 0408	Transporte Escolar para o Ensino Fundamental	9.843.853,33	0,00	9.843.853,33

- continua -



CÂMARA
MUNICIPAL DE URUARÁ

27 DEZ 2022

APROVADO

- continuação -

12 361 1005	Gestão da Política da Educação	6.158.617,20	0,00	6.158.617,20
12 361 1305	Serviço de Outras Dívidas	15.600,75	0,00	15.600,75
12 362	Ensino Médio	126.000,00	7.500,00	133.500,00
12 362 0251	Alimentação Escolar	36.000,00	0,00	36.000,00
12 362 0415	Ensino Médio Regular ou Polivalente	90.000,00	7.500,00	97.500,00
12 363	Ensino Profissional	73.600,00	60.000,00	133.600,00
12 363 0440	Ensino Superior de Graduação	60.000,00	60.000,00	120.000,00
12 363 1005	Gestão da Política da Educação	13.600,00	0,00	13.600,00
12 365	Educação Infantil	20.215.942,61	0,00	20.215.942,61
12 365 0450	Educação Infantil	16.973.772,93	0,00	16.973.772,93
12 365 0451	Exp. da Oferta de Vagas em Estab. de Educ. Infantil	3.242.169,68	0,00	3.242.169,68
12 366	Educação de Jovens e Adultos	869.787,01	0,00	869.787,01
12 366 0460	Ensino Supletivo e Educ. de Jovens e Adultos	869.787,01	0,00	869.787,01
13	Cultura	260.351,76	926.740,00	1.187.091,76
13 122	Administração Geral	65.000,00	50.900,00	115.900,00
13 122 0392	Difusão Cultural	65.000,00	50.900,00	115.900,00
13 392	Difusão Cultural	195.351,76	866.390,00	1.061.741,76
13 392 0038	Edificações Públicas	150.000,00	15.000,00	165.000,00
13 392 0392	Difusão Cultural	45.351,76	177.000,00	222.351,76
13 392 0472	Apoio e Incentivos às Artes	0,00	25.000,00	25.000,00
13 392 0473	Difusão Cultural	0,00	649.390,00	649.390,00
13 695	Turismo	0,00	9.450,00	9.450,00
13 695 1006	Gestão da Política da Cultura	0,00	9.450,00	9.450,00
14	Direito da Cidadania	0,00	235.400,00	235.400,00
14 422	Direitos Individuais, Coletivos e Difuso	0,00	235.400,00	235.400,00
14 422 1008	Gestão da Política de Desenvolvimento Urbano	0,00	225.400,00	225.400,00
14 422 1011	Gestão da Política Agropecuária	0,00	10.000,00	10.000,00
15	Urbanismo	11.059.784,99	16.658.752,10	27.718.537,09
15 451	Infra-estrutura Urbana	3.661.194,38	2.101.761,61	5.762.955,99
15 451 0501	Planejamento e Estruturação Urbanos	427.875,00	220.000,00	647.875,00
15 451 0502	Vias e Logradouros Urbanos	2.663.319,38	1.631.761,61	4.295.080,99
15 451 0752	Energia Elétrica	570.000,00	250.000,00	820.000,00
15 452	Serviços Urbanos	7.398.590,61	14.556.990,49	21.955.581,10
15 452 0511	Serviços Gerais de Utilidade Pública	120.000,00	375.000,00	495.000,00
15 452 1008	Gestão da Política de Desenvolvimento Urbano	2.286.269,01	13.973.977,10	16.260.246,11
15 452 1013	Gestão da Política de Transportes	4.992.321,60	208.013,39	5.200.334,99
16	Habituação	350.000,00	150.750,00	500.750,00
16 482	Habituação Urbana	350.000,00	150.750,00	500.750,00
16 482 0518	Habitacões Urbanas	350.000,00	135.000,00	485.000,00
16 482 0690	Implementação de Políticas de Desenvolvimento	0,00	15.750,00	15.750,00
17	Saneamento	2.175.000,00	2.798.424,46	4.973.424,46
17 452	Serviços Urbanos	0,00	2.613.424,46	2.613.424,46
17 452 0507	Serviços de Limpeza Urbana	0,00	2.613.424,46	2.613.424,46
17 511	Saneamento Básico Rural	305.000,00	35.000,00	340.000,00
17 511 0601	Abastecimento D'Água na Zona Rural	305.000,00	35.000,00	340.000,00
17 512	Saneamento Básico Urbano	1.870.000,00	150.000,00	2.020.000,00
17 512 0603	Abastecimento D'Água na Zona Urbana	300.000,00	30.000,00	330.000,00
17 512 0604	Saneamento Geral na Zona Urbana	1.570.000,00	120.000,00	1.690.000,00

- continua -

Handwritten notes at the top of the page, including a blue line and some illegible text.



CÂMARA
MUNICIPAL DE URUARA

27. DEZ. 2022

APROVADO

- continuação -

18	Gestão Ambiental	504.408,97	1.649.608,64	2.154.017,61
18 122	Administração Geral	191.158,97	68.000,00	259.158,97
18 122 1010	Gestao da Política de Meio Ambiente	191.158,97	68.000,00	259.158,97
18 541	Preservação e Conservação Ambiental	250.250,00	1.411.412,00	1.661.662,00
18 541 0612	Protecao de Florestas e Reflorestamento	245.000,00	680.000,00	925.000,00
18 541 1010	Gestao da Política de Meio Ambiente	5.250,00	731.412,00	736.662,00
18 542	Controle Ambiental	0,00	25.196,64	25.196,64
18 542 1010	Gestao da Política de Meio Ambiente	0,00	25.196,64	25.196,64
18 543	Recuperação de Áreas Degradadas	63.000,00	145.000,00	208.000,00
18 543 0620	Recuperaçao de Areas Degradadas	10.000,00	120.000,00	130.000,00
18 543 1010	Gestao da Política de Meio Ambiente	53.000,00	25.000,00	78.000,00
20	Agricultura	1.170.346,64	1.742.812,36	2.913.159,00
20 122	Administração Geral	0,00	190.800,00	190.800,00
20 122 0645	Amparo ao Pequeno Produtor Agricola	0,00	110.100,00	110.100,00
20 122 0653	Amparo ao Pequeno Produtor	0,00	80.700,00	80.700,00
20 128	Formação de Recursos Humanos	0,00	18.000,00	18.000,00
20 128 0632	Capacitacao de Rec.Humanos para o Des.Tecnologico	0,00	18.000,00	18.000,00
20 605	Abastecimento	170.000,00	985.086,00	1.155.086,00
20 605 0671	Promocao Agropecuaria	170.000,00	18.800,00	188.800,00
20 605 1011	Gestao da Política Agropecuaria	0,00	966.286,00	966.286,00
20 606	Extensão Rural	0,00	19.000,00	19.000,00
20 606 0671	Promocao Agropecuaria	0,00	19.000,00	19.000,00
20 608	Promoção da Produção Agropecuária	1.000.346,64	529.926,36	1.530.273,00
20 608 0640	Sementes e Mudas	0,00	6.600,00	6.600,00
20 608 0641	Mecanizacao Agricola	48.346,64	6.300,00	54.646,64
20 608 0643	Producao Agricola	420.000,00	96.576,36	516.576,36
20 608 0651	Producao Pésqueira e Aquicultura	0,00	21.600,00	21.600,00
20 608 0652	Melhoria da Producao Animal	70.000,00	13.100,00	83.100,00
20 608 0653	Amparo ao Pequeno Produtor	0,00	62.000,00	62.000,00
20 608 0671	Promocao Agropecuaria	450.000,00	305.000,00	755.000,00
20 608 1011	Gestao da Política Agropecuaria	12.000,00	18.750,00	30.750,00
21	Organização Agrária	0,00	40.000,00	40.000,00
21 606	Extensão Rural	0,00	22.000,00	22.000,00
21 606 1011	Gestao da Política Agropecuaria	0,00	22.000,00	22.000,00
21 631	Reforma Agrária	0,00	18.000,00	18.000,00
21 631 0690	Implementacao de Politicas de Desenvolvimento	0,00	18.000,00	18.000,00
23	Comércio e Serviços	150.000,00	15.000,00	165.000,00
23 695	Turismo	150.000,00	15.000,00	165.000,00
23 695 0707	Promocao do Turismo	150.000,00	15.000,00	165.000,00
25	Energia	1.505.760,00	1.391.371,20	2.897.131,20
25 752	Energia Elétrica	1.505.760,00	1.391.371,20	2.897.131,20
25 752 0509	Serviços de Iluminacao Publica	905.760,00	1.331.371,20	2.237.131,20
25 752 0752	Energia Eletrica	600.000,00	60.000,00	660.000,00
26	Transporte	2.518.000,00	341.019,00	2.859.019,00
26 781	Transporte Aéreo	300.000,00	30.000,00	330.000,00
26 781 0781	Transporte Aereo	300.000,00	30.000,00	330.000,00
26 782	Transporte Rodoviário	2.218.000,00	311.019,00	2.529.019,00
26 782 0725	Estradas Vicinais	2.015.000,00	120.000,00	2.135.000,00
26 782 0728	Conservacao de Rodovias	200.000,00	20.000,00	220.000,00
26 782 0782	Transporte Rodoviario	3.000,00	171.019,00	174.019,00
27	Desporto e Lazer	322.000,00	106.340,00	428.340,00
27 811	Desporto de Rendimento	242.000,00	89.340,00	331.340,00
27 811 0740	Desporto de Rendimento	242.000,00	89.340,00	331.340,00

- continua -

1994
1995
1996



CÂMARA
MUNICIPAL DE URUARÁ

27 DEZ. 2012

APROVADO

- continuação -

27 812	Desporto Comunitário	80.000,00	8.000,00	88.000,00
27 812 0743	Desporto Comunitario	80.000,00	8.000,00	88.000,00
27 813	Lazer	0,00	9.000,00	9.000,00
27 813 1007	Gestao da Política de Desporto e Lazer	0,00	9.000,00	9.000,00
99	Reserva de Contingência	1.500.000,00	595.143,62	2.095.143,62
99 999	Reserva de Contingência	1.500.000,00	595.143,62	2.095.143,62
99 999 9999	Reserva de Contingencia	1.500.000,00	595.143,62	2.095.143,62

TOTAL

132.509.290,39

41.874.911,36

174.384.201,75

1000



CÂMARA
MUNICIPAL DE URUARÁ

27 DEZ 2022

APROVADO

Governo Municipal de Uruará
Consolidado

ORÇAMENTO PROGRAMA PARA 2023

Orçamento Seguridade social - Adendo VII

Anexo 8, da Lei nº 4320, de 17/03/64. (Portaria SOF nº 8, de 04/02/85)
Em R\$ 1,00

PROGRAMA DE TRABALHO
DEMONSTRATIVO DE FUNÇÕES, SUBFUNÇÕES E PROGRAMAS
CONFORME O VÍNCULO DOS RECURSOS

CÓDIGO	ESPECIFICAÇÃO	VINCULADOS	ORDINÁRIOS	TOTAL
08	Assistência Social	2.631.925,63	2.061.671,04	4.693.596,67
08 243	Assistência à Criança e ao Adolescente	2.100,00	46.881,00	48.981,00
08 243 0131	Amparo Assistencial à Criança e ao Adolescente	2.100,00	46.881,00	48.981,00
08 244	Assistência Comunitária	2.629.825,63	2.014.790,04	4.644.615,67
08 244 0132	Erradicação do Trabalho Infantil	169.021,00	27.400,00	196.421,00
08 244 0136	Assistência a Comunidades	917.750,00	88.270,00	1.006.020,00
08 244 0137	Assistência Social Geral	1.268.700,63	764.200,00	2.032.900,63
08 244 1002	Gestão da Política de Assistência Social	274.354,00	1.134.920,04	1.409.274,04
10	Saúde	70.184.462,63	938.000,00	71.122.462,63
10 122	Administração Geral	5.925.271,89	0,00	5.925.271,89
10 122 0037	Administração Geral	4.349.271,89	0,00	4.349.271,89
10 122 0038	Edificações Públicas	540.000,00	0,00	540.000,00
10 122 0200	Programa de Ações Básicas de Saúde	1.036.000,00	0,00	1.036.000,00
10 301	Atenção Básica	13.106.451,05	938.000,00	14.044.451,05
10 301 0200	Programa de Ações Básicas de Saúde	8.328.217,68	938.000,00	9.266.217,68
10 301 0203	Assistência Domiciliar de Saúde	310.876,00	0,00	310.876,00
10 301 0210	Assistência Ambulatorial, Emergencial e Hospitalar	512.600,00	0,00	512.600,00
10 301 0230	Assistência Farmacêutica	681.474,93	0,00	681.474,93
10 301 1004	Gestão da Política de Saúde	3.273.282,44	0,00	3.273.282,44
10 302	Assistência Hospitalar e Ambulatorial	49.271.823,41	0,00	49.271.823,41
10 302 0200	Programa de Ações Básicas de Saúde	1.508.153,00	0,00	1.508.153,00
10 302 0210	Assistência Ambulatorial, Emergencial e Hospitalar	24.296.510,41	0,00	24.296.510,41
10 302 1004	Gestão da Política de Saúde	23.467.160,00	0,00	23.467.160,00
10 303	Suporte Profilático e Terapêutico	435.000,00	0,00	435.000,00
10 303 0203	Assistência Domiciliar de Saúde	435.000,00	0,00	435.000,00
10 304	Vigilância Sanitária	311.674,00	0,00	311.674,00
10 304 0245	Vigilância Epidemiológica	311.674,00	0,00	311.674,00
10 305	Vigilância Epidemiológica	1.134.242,28	0,00	1.134.242,28
10 305 0245	Vigilância Epidemiológica	1.134.242,28	0,00	1.134.242,28
TOTAL		72.816.388,26	2.999.671,04	75.816.059,30

Handwritten text, possibly a signature or date, located at the top center of the page.



CÂMARA
MUNICIPAL DE URUARÁ

27 DEZ. 2022

APROVADO

Governo Municipal de Uruará
Prefeitura Municipal de Uruará

ORÇAMENTO PROGRAMA PARA 2023
Em R\$ 1,00

ÓRGÃO.....: 02 Gabinete do Prefeito
UNIDADE ORÇAMENTÁRIA.: 0202 Gabinete do Prefeito

DETALHAMENTO
DA DESPESA

CÓDIGO	ESPECIFICAÇÃO	FT	DESDOBRAMENTO	ELEMENTO	CAT. ECONÔMICA
04 122 0036 2.004	Funcionamento do Gabinete do Prefeito				
	Manter em funcionamento o gabinete do prefeito.				
3.0.00.00.00	Despesas correntes				2.527.863,19
3.1.00.00.00	Pessoal e encargos sociais			1.268.833,31	
3.1.90.00.00	Aplicações diretas		1.268.833,31		
3.1.90.04.00	Contratação por tempo determinado		531.578,52		
		Fonte 15000000	166.000,00		
		Fonte 15010000	365.578,52		
3.1.90.11.00	Vencimentos e vant. fixas pessoal civil		495.399,60		
		Fonte 15000000	480.399,60		
		Fonte 15010000	15.000,00		
3.1.90.13.00	Obrigações patronais		217.355,19		
		Fonte 15000000	200.355,19		
		Fonte 17000000	17.000,00		
3.1.90.91.00	Sentenças judiciais		4.500,00		
		Fonte 15000000	3.000,00		
		Fonte 17000000	1.500,00		
3.1.90.92.00	Despesas de exercicios anteriores		14.000,00		
		Fonte 15000000	12.000,00		
		Fonte 17000000	2.000,00		
3.1.90.94.00	Indenizações e restituições trabalhistas		6.000,00		
		Fonte 15000000	6.000,00		
3.3.00.00.00	Outras despesas correntes			1.259.029,88	
3.3.90.00.00	Aplicações diretas		1.259.029,88		
3.3.90.14.00	Diárias - civil		75.800,00		
		Fonte 15000000	55.500,00		
		Fonte 17000000	20.300,00		
3.3.90.30.00	Material de consumo		234.529,54		
		Fonte 15000000	204.529,54		
		Fonte 17000000	30.000,00		
3.3.90.33.00	Passagens e despesas com locomoção		115.000,00		
		Fonte 15000000	110.000,00		
		Fonte 17000000	5.000,00		
3.3.90.35.00	Serviços de consultoria		390.000,00		
		Fonte 15010000	350.000,00		
		Fonte 17000000	40.000,00		
3.3.90.36.00	Outros serv. de terceiros pessoa fisica		217.610,00		
		Fonte 15000000	207.610,00		
		Fonte 17000000	10.000,00		
3.3.90.39.00	Outros serv. de terc. pessoa jurídica		215.090,34		
		Fonte 15000000	155.090,34		
		Fonte 17000000	60.000,00		
3.3.90.92.00	Despesas de exercicios anteriores		11.000,00		
		Fonte 15000000	9.000,00		

- continua -

1947
1948
1949
1950
1951
1952
1953
1954
1955
1956
1957
1958
1959
1960
1961
1962
1963
1964
1965
1966
1967
1968
1969
1970
1971
1972
1973
1974
1975
1976
1977
1978
1979
1980
1981
1982
1983
1984
1985
1986
1987
1988
1989
1990
1991
1992
1993
1994
1995
1996
1997
1998
1999
2000
2001
2002
2003
2004
2005
2006
2007
2008
2009
2010
2011
2012
2013
2014
2015
2016
2017
2018
2019
2020
2021
2022
2023
2024
2025



CÂMARA
MUNICIPAL DE URUARA

27 DEZ 2021

APROVADO

- continuação -

		Fonte 17000000	2.000,00		
4.0.00.00.00	Despesas de capital				33.937,62
4.4.00.00.00	Investimentos			33.937,62	
4.4.90.00.00	Aplicações diretas		33.937,62		
4.4.90.52.00	Equipamentos e material permanente		33.937,62		
		Fonte 15000000	30.937,62		
		Fonte 17000000	3.000,00		
TOTAL DA ATIVIDADE			-	-	2.561.800,81
04 122 0037 2.005	Manutenção da residencia Oficial prover a manutenção da residencia oficial				
3.0.00.00.00	Despesas correntes				45.600,00
3.1.00.00.00	Pessoal e encargos sociais			6.000,00	
3.1.90.00.00	Aplicações diretas		6.000,00		
3.1.90.04.00	Contratação por tempo determinado		2.100,00		
		Fonte 15000000	2.100,00		
3.1.90.11.00	Vencimentos e vant. fixas pessoal civil		1.800,00		
		Fonte 15000000	1.800,00		
3.1.90.13.00	Obrigações patronais		2.100,00		
		Fonte 15000000	2.100,00		
3.3.00.00.00	Outras despesas correntes			39.600,00	
3.3.90.00.00	Aplicações diretas		39.600,00		
3.3.90.30.00	Material de consumo		2.000,00		
		Fonte 15000000	2.000,00		
3.3.90.36.00	Outros serv. de terceiros pessoa fisica		21.600,00		
		Fonte 15000000	21.600,00		
3.3.90.39.00	Outros serv. de terc. pessoa jurídica		16.000,00		
		Fonte 15000000	16.000,00		
4.0.00.00.00	Despesas de capital				2.100,00
4.4.00.00.00	Investimentos			2.100,00	
4.4.90.00.00	Aplicações diretas		2.100,00		
4.4.90.52.00	Equipamentos e material permanente		2.100,00		
		Fonte 15000000	2.100,00		
TOTAL DA ATIVIDADE			-	-	47.700,00
04 122 0037 2.006	Encargos com publicidade Governamental Prover com recursos necessarios a publicidade das ações de Governo				
3.0.00.00.00	Despesas correntes				18.800,00
3.3.00.00.00	Outras despesas correntes			18.800,00	
3.3.90.00.00	Aplicações diretas		18.800,00		
3.3.90.36.00	Outros serv. de terceiros pessoa fisica		6.300,00		
		Fonte 15000000	6.300,00		
3.3.90.39.00	Outros serv. de terc. pessoa jurídica		12.500,00		
		Fonte 15000000	12.500,00		
TOTAL DA ATIVIDADE			-	-	18.800,00
04 122 0038 1.001	Agencia dos Correios no KM 140 Construir predio da Agencia dos Correios no KM 140				

- continua -

Handwritten text, possibly a signature or date, located at the top center of the page.



CÂMARA
MUNICIPAL DE URUARÁ

27 DEZ. 2022

APROVADO

- continuação -

4.0.00.00.00	Despesas de capital			110.000,00
4.4.00.00.00	Investimentos			110.000,00
4.4.90.00.00	Aplicações diretas	110.000,00		
4.4.90.51.00	Obras e instalações	110.000,00		
		Fonte 18990000	110.000,00	
	TOTAL DO PROJETO	-	-	110.000,00
06 181 0037 2.007	Criação da Guarda Municipal			
	Prover administração de Recursos humanos e materiais necessários ao cumprimento de suas funções			
3.0.00.00.00	Despesas correntes			46.900,00
3.1.00.00.00	Pessoal e encargos sociais		30.000,00	
3.1.90.00.00	Aplicações diretas	30.000,00		
3.1.90.04.00	Contratação por tempo determinado	12.000,00		
		Fonte 15000000	12.000,00	
3.1.90.11.00	Vencimentos e vant. fixas pessoal civil	12.000,00		
		Fonte 15000000	12.000,00	
3.1.90.13.00	Obrigações patronais	6.000,00		
		Fonte 15000000	6.000,00	
3.3.00.00.00	Outras despesas correntes		16.900,00	
3.3.90.00.00	Aplicações diretas	16.900,00		
3.3.90.14.00	Diárias - civil	3.000,00		
		Fonte 15000000	3.000,00	
3.3.90.30.00	Material de consumo	3.000,00		
		Fonte 15000000	3.000,00	
3.3.90.33.00	Passagens e despesas com locomoção	1.900,00		
		Fonte 15000000	1.900,00	
3.3.90.36.00	Outros serv. de terceiros pessoa física	4.000,00		
		Fonte 15000000	4.000,00	
3.3.90.39.00	Outros serv. de terc. pessoa jurídica	5.000,00		
		Fonte 15000000	5.000,00	
	TOTAL DA ATIVIDADE	-	-	46.900,00
TOTAL DA UNIDADE ORÇAMENTÁRIA				2.785.200,81

Handwritten notes or scribbles at the top of the page, possibly including a date or initials.



27 DEZ 2022

APROVADO

Governo Municipal de Uruará
Prefeitura Municipal de Uruará

ORÇAMENTO PROGRAMA PARA 2023
Em R\$ 1,00

ÓRGÃO.....: 03 Secretaria de Administração
UNIDADE ORÇAMENTARIA.: 0303 Secretaria de Administração

DETALHAMENTO
DA DESPESA

CÓDIGO	E S P E C I F I C A Ç Ã O	FT	DESDOBRAMENTO	ELEMENTO	CAT. ECONÔMICA
04 121 0031 2.008	Projeto Uruara Planejado Prover Administração de Recursos humanos e materiais necessários ao cumprimento de suas funções				
3.0.00.00.00	Despesas correntes				15.300,00
3.3.00.00.00	Outras despesas correntes			15.300,00	
3.3.90.00.00	Aplicações diretas		15.300,00		
3.3.90.30.00	Material de consumo		4.500,00		
		Fonte 15000000	4.500,00		
3.3.90.33.00	Passagens e despesas com locomoção		3.500,00		
		Fonte 15000000	3.500,00		
3.3.90.35.00	Serviços de consultoria		2.800,00		
		Fonte 15000000	2.800,00		
3.3.90.36.00	Outros serv. de terceiros pessoa física		2.000,00		
		Fonte 15000000	2.000,00		
3.3.90.39.00	Outros serv. de terc. pessoa jurídica		2.500,00		
		Fonte 15000000	2.500,00		
	TOTAL DA ATIVIDADE		-	-	15.300,00
04 122 0032 1.002	Projeto de Modernização Administrativa Prover Administração de recursos humano e Materiais necessários ao cumprimento de suas funções				
3.0.00.00.00	Despesas correntes				19.166,38
3.3.00.00.00	Outras despesas correntes			19.166,38	
3.3.90.00.00	Aplicações diretas		19.166,38		
3.3.90.30.00	Material de consumo		2.310,00		
		Fonte 15000000	2.310,00		
3.3.90.35.00	Serviços de consultoria		6.000,00		
		Fonte 15010000	6.000,00		
3.3.90.36.00	Outros serv. de terceiros pessoa física		7.856,38		
		Fonte 15000000	7.856,38		
3.3.90.39.00	Outros serv. de terc. pessoa jurídica		3.000,00		
		Fonte 15010000	3.000,00		
4.0.00.00.00	Despesas de capital				5.000,00
4.4.00.00.00	Investimentos			5.000,00	
4.4.90.00.00	Aplicações diretas		5.000,00		
4.4.90.52.00	Equipamentos e material permanente		5.000,00		
		Fonte 15010000	5.000,00		
	TOTAL DO PROJETO		-	-	24.166,38
04 122 0032 2.009	Programa de reforma Administrativa Prover Administração de recursos humano e Materiais necessários ao cumprimento de suas funções				

- continua -

Handwritten notes at the top of the page, including the number '10' and some illegible scribbles.



CÂMARA
MUNICIPAL DE URUARIA

27 DEZ 2022

APROVADO

- continuação -

	4.0.00.00.00	Despesas de capital				145.000,00	145.000,00
	4.4.00.00.00	Investimentos					
	4.4.90.00.00	Aplicações diretas			145.000,00		
	4.4.90.52.00	Equipamentos e material permanente			145.000,00		
			Fonte 15001002		5.000,00		
			Fonte 16000000		140.000,00		
		TOTAL DA ATIVIDADE			-	-	878.529,44
10	301 1004 2.066	Manutenção do SAMU					
		manutenção do SAMU					
	3.0.00.00.00	Despesas Correntes					1.054.638,00
	3.1.00.00.00	Pessoal e encargos sociais				605.425,00	
	3.1.90.00.00	Aplicações diretas			605.425,00		
	3.1.90.04.00	Contratação por tempo determinado			290.389,00		
			Fonte 15001002		30.000,00		
			Fonte 16000000		260.389,00		
	3.1.90.11.00	Vencimentos e vant. fixas pessoal civil			199.736,00		
			Fonte 15001002		9.000,00		
			Fonte 16000000		190.736,00		
	3.1.90.13.00	Obrigações patronais			103.200,00		
			Fonte 15001002		7.000,00		
			Fonte 16000000		96.200,00		
	3.1.90.91.00	Sentenças judiciais			2.100,00		
			Fonte 15001002		2.100,00		
	3.1.90.94.00	Indenizações e restituições trabalhistas			10.000,00		
			Fonte 15001002		10.000,00		
	3.3.00.00.00	Outras despesas correntes				449.213,00	
	3.3.90.00.00	Aplicações diretas			449.213,00		
	3.3.90.30.00	Material de consumo			370.737,00		
			Fonte 15001002		10.000,00		
			Fonte 16000000		360.737,00		
	3.3.90.33.00	Passagens e despesas com locomoção			30.500,00		
			Fonte 15001002		3.500,00		
			Fonte 16000000		27.000,00		
	3.3.90.36.00	Outros serv. de terceiros pessoa fisica			6.416,00		
			Fonte 15001002		2.416,00		
			Fonte 16000000		4.000,00		
	3.3.90.39.00	Outros serv. de terc. pessoa juridica			41.560,00		
			Fonte 15001002		3.560,00		
			Fonte 16000000		38.000,00		
	4.0.00.00.00	Despesas de capital					342.500,00
	4.4.00.00.00	Investimentos					
	4.4.90.00.00	Aplicações diretas			342.500,00		
	4.4.90.52.00	Equipamentos e material permanente			342.500,00		
			Fonte 15001002		10.000,00		
			Fonte 16000000		332.500,00		
		TOTAL DA ATIVIDADE			-	-	1.397.138,00
10	301 1004 2.067	Manutenção da UPA					
		Manutenção da UPA					

- continua -

Handwritten mark resembling a stylized 'H' or a signature.



CÂMARA
MUNICIPAL DE URUARÁ

27 DEZ. 2022

APROVADO

- continuação -

3.0.00.00.00	Despesas correntes				364.340,00
3.1.00.00.00	Pessoal e encargos sociais			48.990,00	
3.1.90.00.00	Aplicações diretas		48.990,00		
3.1.90.04.00	Contratação por tempo determinado		15.120,00		
		Fonte 15001002	5.000,00		
		Fonte 16000000	10.120,00		
3.1.90.11.00	Vencimentos e vant. fixas pessoal civil		20.000,00		
		Fonte 15001002	5.000,00		
		Fonte 16000000	15.000,00		
3.1.90.13.00	Obrigações patronais		11.170,00		
		Fonte 15001002	3.400,00		
		Fonte 16000000	7.770,00		
3.1.90.94.00	Indenizações e restituições trabalhistas		2.700,00		
		Fonte 15001002	2.700,00		
3.3.00.00.00	Outras despesas correntes			315.350,00	
3.3.90.00.00	Aplicações diretas		315.350,00		
3.3.90.14.00	Diárias - civil		47.000,00		
		Fonte 15001002	22.000,00		
		Fonte 16000000	25.000,00		
3.3.90.30.00	Material de consumo		17.700,00		
		Fonte 15001002	4.700,00		
		Fonte 16000000	13.000,00		
3.3.90.33.00	Passagens e despesas com locomoção		10.500,00		
		Fonte 15001002	5.300,00		
		Fonte 16000000	5.200,00		
3.3.90.36.00	Outros serv. de terceiros pessoa fisica		17.150,00		
		Fonte 15001002	8.220,00		
		Fonte 16000000	8.930,00		
3.3.90.39.00	Outros serv. de terc. pessoa juridica		223.000,00		
		Fonte 15001002	3.000,00		
		Fonte 16000000	220.000,00		
4.0.00.00.00	Despesas de capital				172.200,00
4.4.00.00.00	Investimentos			172.200,00	
4.4.90.00.00	Aplicações diretas		172.200,00		
4.4.90.52.00	Equipamentos e material permanente		172.200,00		
		Fonte 15001002	54.400,00		
		Fonte 16000000	117.800,00		
TOTAL DA ATIVIDADE			-	-	536.540,00
10 301 1004 2.068	Manutenção da Unidade Movei Odontologica				
	Prover de recursos necessarios o programa Unidade				
	movei Odontologica				
3.0.00.00.00	Despesas correntes				55.860,00
3.3.00.00.00	Outras despesas correntes			55.860,00	
3.3.90.00.00	Aplicações diretas		55.860,00		
3.3.90.30.00	Material de consumo		21.590,00		
		Fonte 15001002	3.590,00		
		Fonte 16000000	18.000,00		
3.3.90.36.00	Outros serv. de terceiros pessoa fisica		12.900,00		
		Fonte 15001002	4.000,00		
		Fonte 16000000	8.900,00		
3.3.90.39.00	Outros serv. de terc. pessoa juridica		21.370,00		
		Fonte 15001002	5.370,00		
		Fonte 16000000	16.000,00		

- continua -



27 DEZ 2022

APROVADO

- continuação -

3.0.00.00.00	Despesas correntes				18.699,00
3.3.00.00.00	Outras despesas correntes				18.699,00
3.3.90.00.00	Aplicações diretas		18.699,00		
3.3.90.30.00	Material de consumo		2.500,00		
		Fonte 15000000	2.500,00		
3.3.90.33.00	Passagens e despesas com locomoção		2.199,00		
		Fonte 15000000	2.199,00		
3.3.90.35.00	Serviços de consultoria		6.000,00		
		Fonte 15010000	6.000,00		
3.3.90.36.00	Outros serv. de terceiros pessoa física		3.000,00		
		Fonte 15010000	3.000,00		
3.3.90.39.00	Outros serv. de terc. pessoa jurídica		5.000,00		
		Fonte 15010000	5.000,00		
4.0.00.00.00	Despesas de capital				5.000,00
4.4.00.00.00	Investimentos				5.000,00
4.4.90.00.00	Aplicações diretas		5.000,00		
4.4.90.52.00	Equipamentos e material permanente		5.000,00		
		Fonte 15010000	5.000,00		
TOTAL DA ATIVIDADE.			-	-	23.699,00
04 122 0037 1.003	Implementação de concurso público				
	Prover Administração de recursos humano e Materiais necessários a realização do concurso público.				
3.0.00.00.00	Despesas correntes				45.000,00
3.3.00.00.00	Outras despesas correntes				45.000,00
3.3.90.00.00	Aplicações diretas		45.000,00		
3.3.90.30.00	Material de consumo		5.000,00		
		Fonte 15000000	5.000,00		
3.3.90.35.00	Serviços de consultoria		25.000,00		
		Fonte 15000000	25.000,00		
3.3.90.39.00	Outros serv. de terc. pessoa jurídica		15.000,00		
		Fonte 15000000	15.000,00		
TOTAL DO PROJETO			-	-	45.000,00
04 122 0037 2.010	Apoio a Segurança Pública				
	Prover Administração de recursos humano e Materiais necessários ao cumprimento das funções com apoio a Segurança Pública				
3.0.00.00.00	Despesas correntes				16.000,00
3.3.00.00.00	Outras despesas correntes				16.000,00
3.3.90.00.00	Aplicações diretas		16.000,00		
3.3.90.30.00	Material de consumo		5.000,00		
		Fonte 15000000	5.000,00		
3.3.90.33.00	Passagens e despesas com locomoção		6.300,00		
		Fonte 15000000	6.300,00		
3.3.90.36.00	Outros serv. de terceiros pessoa física		2.100,00		
		Fonte 15000000	2.100,00		
3.3.90.39.00	Outros serv. de terc. pessoa jurídica		2.600,00		
		Fonte 15000000	2.600,00		
TOTAL DA ATIVIDADE			-	-	16.000,00
04 122 0037 2.011	Funcionamento da Secretaria de Administração				

- continua -

Faint, illegible text at the top of the page, possibly bleed-through from the reverse side.



27 DEZ. 2022

APROVADO

- continuação -

	Prover Administração de recursos humano e Materiais necessários ao cumprimento de suas funções			
3.0.00.00.00	Despesas correntes			1.948.325,82
3.1.00.00.00	Pessoal e encargos sociais		505.803,30	
3.1.90.00.00	Aplicações diretas	505.803,30		
3.1.90.04.00	Contratação por tempo determinado	176.290,60		
		176.290,60		
		Fonte 15000000		
3.1.90.11.00	Vencimentos e vant. fixas pessoal civil	218.852,62		
		Fonte 15010000		
3.1.90.13.00	Obrigações patronais	218.852,62		
		84.660,08		
		Fonte 15000000		
3.1.90.91.00	Sentenças judiciais	15.000,00		
		Fonte 15000000		
3.1.90.92.00	Despesas de exercicios anteriores	3.000,00		
		Fonte 15010000		
3.1.90.94.00	Indenizações e restituições trabalhistas	8.000,00		
		Fonte 15000000		
3.3.00.00.00	Outras despesas correntes		1.442.522,52	
3.3.90.00.00	Aplicações diretas	1.442.522,52		
3.3.90.14.00	Diárias - civil	16.520,00		
		Fonte 15000000		
3.3.90.30.00	Material de consumo	16.520,00		
		Fonte 15000000		
3.3.90.33.00	Passagens e despesas com locomoção	245.022,52		
		Fonte 15000000		
3.3.90.35.00	Serviços de consultoria	15.000,00		
		Fonte 15000000		
3.3.90.36.00	Outros serv. de terceiros pessoa fisica	230.000,00		
		Fonte 15000000		
3.3.90.39.00	Outros serv. de terc. pessoa juridica	230.000,00		
		Fonte 15000000		
		Fonte 15010000		
3.3.90.40.00	Serv. tecnologia informação/comunic.- PJ	180.980,00		
		Fonte 15000000		
3.3.90.92.00	Despesas de exercicios anteriores	180.980,00		
		Fonte 15000000		
3.3.90.93.00	Indenizações e restituições	725.000,00		
		Fonte 15000000		
4.0.00.00.00	Despesas de capital			151.000,00
4.4.00.00.00	Investimentos		151.000,00	
4.4.90.00.00	Aplicações diretas	151.000,00		
4.4.90.51.00	Obras e instalações	18.000,00		
		Fonte 15010000		
4.4.90.52.00	Equipamentos e material permanente	18.000,00		
		Fonte 15000000		
4.4.90.93.00	Indenizações e restituições	130.000,00		
		Fonte 15000000		
		3.000,00		
		Fonte 15000000		
		3.000,00		
	TOTAL DA ATIVIDADE	-	-	2.099.325,82
04 122 0037 2.012	Encargos Gerais do Município			
	Prover Administração de recursos necessários ao cumprimento de suas funções			

- continua -



CÂMARA
MUNICIPAL DE URUARA

27 DEZ 2021

APROVADO

- continuação -

4.0.00.00.00	Despesas de capital				3.100.000,00
4.6.00.00.00	Amortização da dívida				3.100.000,00
4.6.90.00.00	Aplicações diretas		3.100.000,00		
4.6.90.71.00	Principal da dívida contratual resgatado		3.100.000,00		
		Fonte 15000000	1.500.000,00		
		Fonte 17000000	1.600.000,00		
TOTAL DA ATIVIDADE			-		3.100.000,00
04 122 0037 2.013	Funcionamento do DEMUTRAN				
	Prover administração de recursos necessários para atendimento do funcionamento do DEMUTRAN				
3.0.00.00.00	Despesas correntes				159.340,75
3.1.00.00.00	Pessoal e encargos sociais			118.070,75	
3.1.90.00.00	Aplicações diretas		118.070,75		
3.1.90.04.00	Contratação por tempo determinado		4.500,00		
		Fonte 15000000	4.500,00		
3.1.90.11.00	Vencimentos e vant. fixas pessoal civil		83.000,75		
		Fonte 15000000	83.000,75		
3.1.90.13.00	Obrigações patronais		22.470,00		
		Fonte 15000000	22.470,00		
3.1.90.92.00	Despesas de exercicios anteriores		2.100,00		
		Fonte 15000000	2.100,00		
3.1.90.94.00	Indenizações e restituições trabalhistas		6.000,00		
		Fonte 15000000	6.000,00		
3.3.00.00.00	Outras despesas correntes			41.270,00	
3.3.90.00.00	Aplicações diretas		41.270,00		
3.3.90.14.00	Diárias - civil		3.000,00		
		Fonte 15000000	3.000,00		
3.3.90.30.00	Material de consumo		9.000,00		
		Fonte 15000000	9.000,00		
3.3.90.33.00	Passagens e despesas com locomoção		6.000,00		
		Fonte 15000000	6.000,00		
3.3.90.36.00	Outros serv. de terceiros pessoa física		14.960,00		
		Fonte 15000000	14.960,00		
3.3.90.39.00	Outros serv. de terc. pessoa jurídica		4.710,00		
		Fonte 15000000	4.710,00		
3.3.90.92.00	Despesas de exercicios anteriores		3.600,00		
		Fonte 15000000	3.600,00		
4.0.00.00.00	Despesas de capital				5.500,00
4.4.00.00.00	Investimentos			5.500,00	
4.4.90.00.00	Aplicações diretas		5.500,00		
4.4.90.52.00	Equipamentos e material permanente		5.500,00		
		Fonte 15000000	5.500,00		
TOTAL DA ATIVIDADE			-		164.840,75
04 122 0037 2.014	Funcionamento do Distrito de Alvorada				
	Prover administração de recursos necessários para atendimento do funcionamento do Distrito de Alvorada				
3.0.00.00.00	Despesas correntes				25.320,00
3.1.00.00.00	Pessoal e encargos sociais			14.520,00	
3.1.90.00.00	Aplicações diretas		14.520,00		
3.1.90.04.00	Contratação por tempo determinado		6.000,00		
		Fonte 15000000	6.000,00		

- continua -

Handwritten notes or a faint stamp in the top left corner, possibly containing a date or reference number.



27 DEZ 2022

APROVADO

- continuação -

3.1.90.11.00	Vencimentos e vant. fixas pessoal civil		6.000,00		
		Fonte 15000000	6.000,00		
3.1.90.13.00	Obrigações patronais		2.520,00		
		Fonte 15000000	2.520,00		
3.3.00.00.00	Outras despesas correntes			10.800,00	
3.3.90.00.00	Aplicações diretas		10.800,00		
3.3.90.14.00	Diárias - civil		2.500,00		
		Fonte 15000000	2.500,00		
3.3.90.30.00	Material de consumo		2.100,00		
		Fonte 15000000	2.100,00		
3.3.90.33.00	Passagens e despesas com locomoção		2.000,00		
		Fonte 15000000	2.000,00		
3.3.90.36.00	Outros serv. de terceiros pessoa física		2.100,00		
		Fonte 15000000	2.100,00		
3.3.90.39.00	Outros serv. de terc. pessoa jurídica		2.100,00		
		Fonte 15000000	2.100,00		
4.0.00.00.00	Despesas de capital				2.000,00
4.4.00.00.00	Investimentos			2.000,00	
4.4.90.00.00	Aplicações diretas		2.000,00		
4.4.90.52.00	Equipamentos e material permanente		2.000,00		
		Fonte 15000000	2.000,00		
TOTAL DA ATIVIDADE			-	-	27.320,00
04 122 0037 2.015	Programa de Valorização dos Servidores Municipais				
	Prover administração de recursos necessários para				
	atendimento do funcionamento do Programa de				
	Valorização dos Servidores Municipais				
3.0.00.00.00	Despesas correntes				27.500,00
3.3.00.00.00	Outras despesas correntes			27.500,00	
3.3.90.00.00	Aplicações diretas		27.500,00		
3.3.90.30.00	Material de consumo		6.000,00		
		Fonte 15000000	6.000,00		
3.3.90.33.00	Passagens e despesas com locomoção		3.500,00		
		Fonte 15000000	3.500,00		
3.3.90.35.00	Serviços de consultoria		6.000,00		
		Fonte 15000000	6.000,00		
3.3.90.39.00	Outros serv. de terc. pessoa jurídica		12.000,00		
		Fonte 15000000	12.000,00		
TOTAL DA ATIVIDADE			-	-	27.500,00
04 124 0042 2.016	Funcionamento do Controle Interno				
	Prover de recursos necessários a manutenção do				
	Funcionamento do controle Interno				
3.0.00.00.00	Despesas correntes				67.461,00
3.1.00.00.00	Pessoal e encargos sociais			53.361,00	
3.1.90.00.00	Aplicações diretas		53.361,00		
3.1.90.04.00	Contratação por tempo determinado		4.100,00		
		Fonte 15000000	4.100,00		
3.1.90.11.00	Vencimentos e vant. fixas pessoal civil		30.000,00		
		Fonte 15000000	30.000,00		
3.1.90.13.00	Obrigações patronais		9.261,00		
		Fonte 15000000	9.261,00		

- continua -



27 DEZ 2022

APROVADO

- continuação -

3.1.90.94.00	Indenizações e restituições trabalhistas		10.000,00		
		Fonte 15000000	10.000,00		
3.3.00.00.00	Outras despesas correntes			14.100,00	
3.3.90.00.00	Aplicações diretas		14.100,00		
3.3.90.14.00	Diárias - civil		4.000,00		
		Fonte 15000000	4.000,00		
3.3.90.30.00	Material de consumo		2.100,00		
		Fonte 15000000	2.100,00		
3.3.90.33.00	Passagens e despesas com locomoção		2.000,00		
		Fonte 15000000	2.000,00		
3.3.90.36.00	Outros serv. de terceiros pessoa física		2.000,00		
		Fonte 15000000	2.000,00		
3.3.90.39.00	Outros serv. de terc. pessoa juridica		4.000,00		
		Fonte 15000000	4.000,00		
4.0.00.00.00	Despesas de capital				3.000,00
4.4.00.00.00	Investimentos			3.000,00	
4.4.90.00.00	Aplicações diretas		3.000,00		
4.4.90.52.00	Equipamentos e material permanente		3.000,00		
		Fonte 15000000	3.000,00		
	TOTAL DA ATIVIDADE		-	-	70.461,00
04 126 0056 2.017	Aquisição de Equipamento Tecnológico p/atender a Lai e Ouvidoria				
	Prover de recursos necessários a aquisição de equipamentos para atendimento da LAI e da Ouvidoria				
4.0.00.00.00	Despesas de capital				15.000,00
4.4.00.00.00	Investimentos			15.000,00	
4.4.90.00.00	Aplicações diretas		15.000,00		
4.4.90.52.00	Equipamentos e material permanente		15.000,00		
		Fonte 15010000	15.000,00		
	TOTAL DA ATIVIDADE		-	-	15.000,00
04 128 0066 1.004	Capacitação de Recursos Humanos				
	Prover de recursos necessários a aquisição de equipamentos para atendimento da LAI e da Ouvidoria				
3.0.00.00.00	Despesas correntes				11.500,00
3.3.00.00.00	Outras despesas correntes			11.500,00	
3.3.90.00.00	Aplicações diretas		11.500,00		
3.3.90.30.00	Material de consumo		3.000,00		
		Fonte 15010000	3.000,00		
3.3.90.35.00	Serviços de consultoria		3.000,00		
		Fonte 15010000	3.000,00		
3.3.90.36.00	Outros serv. de terceiros pessoa física		2.000,00		
		Fonte 15010000	2.000,00		
3.3.90.39.00	Outros serv. de terc. pessoa juridica		3.500,00		
		Fonte 15010000	3.500,00		
	TOTAL DO PROJETO		-	-	11.500,00
11 331 1310 2.018	Contribuição para o PASEP				
	suprir a função de Recursos necessários para recolhiment da Contribuição com o PASEP.				

- continua -



CÂMARA
MUNICIPAL DE URUARA

27 DEZ. 2022

APROVADO

- continuação -

3.0.00.00.00	Despesas correntes			1.800.000,00
3.3.00.00.00	Outras despesas correntes		1.800.000,00	
3.3.90.00.00	Aplicações diretas	1.800.000,00		
3.3.90.47.00	Obrigações tributárias e contributivas	1.800.000,00		
		Fonte 15000000	1.800.000,00	
	TOTAL DA ATIVIDADE	-	-	1.800.000,00
99 999 9999 9.001	Reserva de Contingencia			
	Reserva de Contingencia			
9.0.00.00.00	Reserva de contingencia			2.095.143,62
9.9.00.00.00	Reserva de contingencia		2.095.143,62	
9.9.99.00.00	Reserva de contingencia	2.095.143,62		
9.9.99.99.00	Reserva de contingencia	2.095.143,62		
		Fonte 15000000	595.143,62	
		Fonte 17000000	1.500.000,00	
	TOTAL DE RESERVA	-	-	2.095.143,62

TOTAL DA UNIDADE ORÇAMENTÁRIA

9.535.256,57

Faint, illegible markings or text at the top of the page.



CÂMARA
MUNICIPAL DE URUARÁ

27 DEZ 2022

APROVADO

Governo Municipal de Uruará
Prefeitura Municipal de Uruará

ORÇAMENTO PROGRAMA PARA 2023
Em R\$ 1,00

ÓRGÃO.....: 04 Secretaria de Viacao e Obras
UNIDADE ORÇAMENTÁRIA.: 0404 Secretaria de Viacao e Obras

DETALHAMENTO
DA DESPESA

CÓDIGO	ESPECIFICAÇÃO	FT	DESDOBRAMENTO	ELEMENTO	CAT. ECONÔMICA
01 031 0038 1.005	Construção do Predio do Legislativo Prover recursos necessarios a construção do predio do poder legislativo				
4.0.00.00.00	Despesas de capital				232.000,00
4.4.00.00.00	Investimentos			232.000,00	
4.4.90.00.00	Aplicações diretas		232.000,00		
4.4.90.51.00	Obras e instalações		232.000,00		
		Fonte 15000000	112.000,00		
		Fonte 18990000	120.000,00		
	TOTAL DO PROJETO		-	-	232.000,00
06 181 0038 1.006	Construção do Posto Policial no KM 140 e KM 224 Prover recursos necessarios a construção dos Postos policiais a Segurança Publica.				
4.0.00.00.00	Despesas de capital				170.000,00
4.4.00.00.00	Investimentos			170.000,00	
4.4.90.00.00	Aplicações diretas		170.000,00		
4.4.90.51.00	Obras e instalações		170.000,00		
		Fonte 15010000	80.000,00		
		Fonte 18990000	90.000,00		
	TOTAL DO PROJETO		-	-	170.000,00
13 392 0392 1.007	Construção do Centro de Cultura Prover recursos necessarios a construção do Centro de Cultura				
4.0.00.00.00	Despesas de capital				222.351,76
4.4.00.00.00	Investimentos			222.351,76	
4.4.90.00.00	Aplicações diretas		222.351,76		
4.4.90.51.00	Obras e instalações		222.351,76		
		Fonte 15000000	177.000,00		
		Fonte 18990000	45.351,76		
	TOTAL DO PROJETO		-	-	222.351,76
14 422 1008 2.019	Programa de Acessibilidade Urbana Prover recursos necessarios para o implantação do programa de acessibilidade Urbana.				
3.0.00.00.00	Despesas correntes				64.200,00
3.3.00.00.00	Outras despesas correntes			64.200,00	
3.3.90.00.00	Aplicações diretas		64.200,00		
3.3.90.30.00	Material de consumo		2.100,00		
		Fonte 15000000	2.100,00		

- continua -

Handwritten text, possibly a date or reference number, located at the top left of the page.



27 DEZ 2022

APROVADO

- continuação -

3.3.90.36.00	Outros serv. de terceiros pessoa física		2.100,00		
		Fonte 15000000	2.100,00		
3.3.90.39.00	Outros serv. de terc. pessoa jurídica		60.000,00		
		Fonte 15000000	60.000,00		
4.0.00.00.00	Despesas de capital				120.000,00
4.4.00.00.00	Investimentos			120.000,00	
4.4.90.00.00	Aplicações diretas		120.000,00		
4.4.90.51.00	Obras e instalações		120.000,00		
		Fonte 15000000	120.000,00		
TOTAL DA ATIVIDADE			-	-	184.200,00
14 422 1008 2.020	Regularização do Espaço Urbano				
	Prover recursos necessários para o implantação do programa de Regularização do espaço Urbano.				
3.0.00.00.00	Despesas correntes				19.200,00
3.3.00.00.00	Outras despesas correntes			19.200,00	
3.3.90.00.00	Aplicações diretas		19.200,00		
3.3.90.30.00	Material de consumo		2.100,00		
		Fonte 15000000	2.100,00		
3.3.90.36.00	Outros serv. de terceiros pessoa física		2.100,00		
		Fonte 15000000	2.100,00		
3.3.90.39.00	Outros serv. de terc. pessoa jurídica		15.000,00		
		Fonte 15000000	15.000,00		
4.0.00.00.00	Despesas de capital				22.000,00
4.4.00.00.00	Investimentos			22.000,00	
4.4.90.00.00	Aplicações diretas		22.000,00		
4.4.90.51.00	Obras e instalações		22.000,00		
		Fonte 15000000	22.000,00		
TOTAL DA ATIVIDADE			-	-	41.200,00
15 451 0501 1.008	Construção de Praças, Parques e jardins				
	Prover recursos necessários para construção de praças, parques e Jardins				
4.0.00.00.00	Despesas de capital				647.875,00
4.4.00.00.00	Investimentos			647.875,00	
4.4.90.00.00	Aplicações diretas		647.875,00		
4.4.90.51.00	Obras e instalações		647.875,00		
		Fonte 15000000	220.000,00		
		Fonte 17010000	200.000,00		
		Fonte 17550000	227.875,00		
TOTAL DO PROJETO			-	-	647.875,00
15 451 0502 1.009	Melhoria do Sistema Viário				
	Prover recursos necessários para Melhoria do Sistema Viário do Município.				
4.0.00.00.00	Despesas de capital				1.310.000,00
4.4.00.00.00	Investimentos			1.310.000,00	
4.4.90.00.00	Aplicações diretas		1.310.000,00		
4.4.90.51.00	Obras e instalações		1.310.000,00		
		Fonte 15000000	570.000,00		
		Fonte 17000000	230.000,00		
		Fonte 17010000	500.000,00		

- continua -

Handwritten notes at the top left of the page, including a date and some illegible text.



27 DEZ 2022

APROVADO

- continuação -

		Fonte 17550000	10.000,00		
	TOTAL DO PROJETO		-	-	1.310.000,00
15 451 0502 1.010	Pavimentação e ou/recuperação de Vias Publicas Prover recursos necessarios para Pavimentação e/ou Recuperação de Vias Publicas.				
4.0.00.00.00	Despesas de capital				2.230.080,99
4.4.00.00.00	Investimentos			2.230.080,99	
4.4.90.00.00	Aplicações diretas		2.230.080,99		
4.4.90.51.00	Obras e instalações		2.230.080,99		
		Fonte 15000000	721.761,61		
		Fonte 17010000	1.200.000,00		
		Fonte 17490050	250.000,00		
		Fonte 17500000	58.319,38		
	TOTAL DO PROJETO		-	-	2.230.080,99
15 451 0502 1.011	Construção da Avenida Transamazonica Prover recursos necessarios para construção da Avenida transamazonica.				
4.0.00.00.00	Despesas de capital				755.000,00
4.4.00.00.00	Investimentos			755.000,00	
4.4.90.00.00	Aplicações diretas		755.000,00		
4.4.90.51.00	Obras e instalações		755.000,00		
		Fonte 15000000	340.000,00		
		Fonte 17010000	400.000,00		
		Fonte 17490000	15.000,00		
	TOTAL DO PROJETO		-	-	755.000,00
15 451 0752 1.012	Projeto de Iluminação Publica Iluminação Pulica				
4.0.00.00.00	Despesas de capital				820.000,00
4.4.00.00.00	Investimentos			820.000,00	
4.4.90.00.00	Aplicações diretas		820.000,00		
4.4.90.51.00	Obras e instalações		820.000,00		
		Fonte 15000000	250.000,00		
		Fonte 17000000	450.000,00		
		Fonte 17010000	120.000,00		
	TOTAL DO PROJETO		-	-	820.000,00
15 452 0511 2.021	Manutenção de Predios e Logradouros Prover recursos necessarios a secretaria para manutenção de predios e logradouros municipais.				
3.0.00.00.00	Despesas correntes				495.000,00
3.3.00.00.00	Outras despesas correntes			495.000,00	
3.3.90.00.00	Aplicações diretas		495.000,00		
3.3.90.30.00	Material de consumo		270.000,00		
		Fonte 15000000	150.000,00		
		Fonte 17000000	120.000,00		
3.3.90.36.00	Outros serv. de terceiros pessoa fisica		15.000,00		
		Fonte 15000000	15.000,00		

- continua -

1. $\frac{1}{x^2} = x^{-2}$
2. $\frac{d}{dx} x^{-2} = -2x^{-3}$
3. $= -2x^{-3}$
4. $= -\frac{2}{x^3}$



27 DEZ 2022

APROVADO

- continuação -

3.3.90.39.00	Outros serv. de terc. pessoa jurídica		210.000,00		
		Fonte 15000000	210.000,00		
	TOTAL DA ATIVIDADE		-	-	495.000,00
15 452 1008 1.013	Aquisição de maquinas e Equipamentos				
	Prover recursos necessarios destinado a aquisição de maquinas e equipamentos para o bom desenvolvimento dos serviços urbanos.				
4.0.00.00.00	Despesas de capital				195.000,00
4.4.00.00.00	Investimentos			195.000,00	
4.4.90.00.00	Aplicações diretas		195.000,00		
4.4.90.51.00	Obras e instalações		20.000,00		
		Fonte 15000000	20.000,00		
4.4.90.52.00	Equipamentos e material permanente		175.000,00		
		Fonte 17010000	120.000,00		
		Fonte 17550000	55.000,00		
	TOTAL DO PROJETO		-	-	195.000,00
15 452 1008 2.022	Funcionamento da Secretaria de Viação e Obras				
	Prover a Secretaria de Obras com recursos materias e humanos para o desenvolvimento das ações de sua competencia				
3.0.00.00.00	Despesas correntes				10.051.774,11
3.1.00.00.00	Pessoal e encargos sociais			2.741.368,96	
3.1.90.00.00	Aplicações diretas		2.741.368,96		
3.1.90.04.00	Contratação por tempo determinado		1.094.306,12		
		Fonte 15000000	1.094.306,12		
3.1.90.11.00	Vencimentos e vant. fixas pessoal civil		1.044.829,84		
		Fonte 15000000	1.044.829,84		
3.1.90.13.00	Obrigações patronais		474.733,00		
		Fonte 15000000	474.733,00		
3.1.90.91.00	Sentenças judiciais		3.000,00		
		Fonte 15000000	3.000,00		
3.1.90.92.00	Despesas de exercicios anteriores		3.000,00		
		Fonte 15000000	3.000,00		
3.1.90.94.00	Indenizações e restituições trabalhistas		121.500,00		
		Fonte 15000000	121.500,00		
3.3.00.00.00	Outras despesas correntes				7.310.405,15
3.3.90.00.00	Aplicações diretas		7.310.405,15		
3.3.90.14.00	Diárias - civil		2.300,00		
		Fonte 15000000	2.300,00		
3.3.90.30.00	Material de consumo		1.946.269,01		
		Fonte 15000000	1.700.000,00		
		Fonte 17000000	215.000,00		
		Fonte 17490050	31.269,01		
3.3.90.33.00	Passagens e despesas com locomoção		6.000,00		
		Fonte 15000000	6.000,00		
3.3.90.36.00	Outros serv. de terceiros pessoa fisica		1.363.305,06		
		Fonte 15000000	1.351.305,06		
		Fonte 15010000	12.000,00		
3.3.90.39.00	Outros serv. de terc. pessoa jurídica		3.977.531,08		
		Fonte 15000000	2.260.000,00		
		Fonte 15010000	1.417.531,08		

- continua -

Handwritten scribbles or faint markings in the top left corner.



27 DEZ. 2021

APROVADO

- continuação -

		Fonte 17000000	300.000,00		
3.3.90.92.00	Despesas de exercícios anteriores		15.000,00		
		Fonte 15000000	15.000,00		
4.0.00.00.00	Despesas de capital				707.000,00
4.4.00.00.00	Investimentos			707.000,00	
4.4.90.00.00	Aplicações diretas		707.000,00		
4.4.90.51.00	Obras e instalações		145.000,00		
		Fonte 15000000	45.000,00		
		Fonte 17490050	100.000,00		
4.4.90.52.00	Equipamentos e material permanente		562.000,00		
		Fonte 15000000	212.000,00		
		Fonte 17010000	350.000,00		
	TOTAL DA ATIVIDADE		-	-	10.758.774,11
15 452 1008 2.023	Programa Cidade Limpa				
	Prover a secretaria para a manutenção do Programa Cidade Limpa				
3.0.00.00.00	Despesas correntes				288.472,00
3.3.00.00.00	Outras despesas correntes			288.472,00	
3.3.90.00.00	Aplicações diretas		288.472,00		
3.3.90.30.00	Material de consumo		165.472,00		
		Fonte 15000000	150.472,00		
		Fonte 17490000	15.000,00		
3.3.90.36.00	Outros serv. de terceiros pessoa física		3.000,00		
		Fonte 15000000	3.000,00		
3.3.90.39.00	Outros serv. de terc. pessoa jurídica		120.000,00		
		Fonte 15000000	120.000,00		
	TOTAL DA ATIVIDADE		-	-	288.472,00
15 452 1008 2.024	Manutenção do Departamento de Obras				
	Prover o departamento de Obras com recursos necessários a sua manutenção				
3.0.00.00.00	Despesas correntes				5.018.000,00
3.3.00.00.00	Outras despesas correntes			5.018.000,00	
3.3.90.00.00	Aplicações diretas		5.018.000,00		
3.3.90.30.00	Material de consumo		1.500.000,00		
		Fonte 15000000	1.500.000,00		
3.3.90.33.00	Passagens e despesas com locomoção		13.000,00		
		Fonte 15000000	13.000,00		
3.3.90.36.00	Outros serv. de terceiros pessoa física		15.000,00		
		Fonte 15000000	15.000,00		
3.3.90.39.00	Outros serv. de terc. pessoa jurídica		3.490.000,00		
		Fonte 15000000	2.390.000,00		
		Fonte 17000000	500.000,00		
		Fonte 17010000	600.000,00		
	TOTAL DA ATIVIDADE		-	-	5.018.000,00
15 452 1013 1.014	Construção de Pontes de Concreto				
	Construção de tres pontes de concreto				

- continua -

Faint, illegible text or markings in the top left corner.



27 DEZ. 2022

APROVADO

- continuação -

4.0.00.00.00	Despesas de capital			5.200.334,99
4.4.00.00.00	Investimentos			5.200.334,99
4.4.90.00.00	Aplicações diretas			208.013,39
4.4.90.51.00	Obras e instalações			4.992.321,60
		Fonte 15000000		
		Fonte 17010000		
	TOTAL DO PROJETO		-	5.200.334,99
16 482 0518 1.015	Construção de Casa Populares			
	Garantir habitação digna para população carente			
4.0.00.00.00	Despesas de capital			485.000,00
4.4.00.00.00	Investimentos			485.000,00
4.4.90.00.00	Aplicações diretas		485.000,00	
4.4.90.51.00	Obras e instalações		485.000,00	
		Fonte 15000000		135.000,00
		Fonte 17000000		350.000,00
	TOTAL DO PROJETO		-	485.000,00
16 482 0690 2.025	Implementação do Plano Municipal de Habitação			
	Implementar Plano de Habitação para o Município			
3.0.00.00.00	Despesas correntes			15.750,00
3.3.00.00.00	Outras despesas correntes			15.750,00
3.3.90.00.00	Aplicações diretas		15.750,00	
3.3.90.30.00	Material de consumo		5.250,00	
		Fonte 15000000		5.250,00
3.3.90.35.00	Serviços de consultoria		5.250,00	
		Fonte 15000000		5.250,00
3.3.90.36.00	Outros serv. de terceiros pessoa física		5.250,00	
		Fonte 15000000		5.250,00
	TOTAL DA ATIVIDADE		-	15.750,00
17 452 0507 2.026	Manutenção dos Serviços de Limpeza			
	coleta de lixo domiciliar, proceder varrição dos logradouros e da destinação adequada ao lixo coletado.			
3.0.00.00.00	Despesas correntes			2.613.424,46
3.1.00.00.00	Pessoal e encargos sociais			1.031.324,46
3.1.90.00.00	Aplicações diretas		1.031.324,46	
3.1.90.04.00	Contratação por tempo determinado		500.000,00	
		Fonte 15000000		500.000,00
3.1.90.11.00	vincimentos e vant. fixas pessoal civil		311.880,11	
		Fonte 15000000		311.880,11
3.1.90.13.00	obrigações patronais		178.212,51	
		Fonte 15000000		178.212,51
3.1.90.91.00	Sentenças judiciais		2.100,00	
		Fonte 15000000		2.100,00
3.1.90.94.00	Indenizações e restituições trabalhistas		39.131,84	
		Fonte 15000000		39.131,84
3.3.00.00.00	Outras despesas correntes			1.582.100,00
3.3.90.00.00	Aplicações diretas		1.582.100,00	
3.3.90.30.00	Material de consumo		95.000,00	
		Fonte 15000000		95.000,00

- continua -

[Faint, illegible text or markings]



27 DEZ 2022

APROVADO

- continuação -

3.3.90.36.00	Outros serv. de terceiros pessoa física		35.000,00		
	Fonte 15000000		35.000,00		
3.3.90.39.00	Outros serv. de terc. pessoa jurídica		1.450.000,00		
	Fonte 15000000		1.450.000,00		
3.3.90.92.00	Despesas de exercícios anteriores		2.100,00		
	Fonte 15000000		2.100,00		
TOTAL DA ATIVIDADE			-	-	2.613.424,46
17 511 0601 1.016	Construção de Micro Sistema de Abastecimento de Agua				
	Construção de um Micro Sistema de Abastecimento de Agua nas Vilas de: - Vila Planalto Km 150 faixa; - Vila Canaã Km 185 Sul; - Vila Betel Km 160 Sul; - Vila dos Imigrantes Km 175 Faixa				
4.0.00.00.00	Despesas de capital				340.000,00
4.4.00.00.00	Investimentos			340.000,00	
4.4.90.00.00	Aplicações diretas		340.000,00		
4.4.90.51.00	Obras e instalações		340.000,00		
	Fonte 15000000		35.000,00		
	Fonte 17000000		305.000,00		
TOTAL DO PROJETO			-	-	340.000,00
17 512 0603 1.017	Ampliação do sistema de Abastecimento de Agua				
	Elevar qualidade de vida da comunidade ampliando o sistema de abastecimento de agua				
4.0.00.00.00	Despesas de capital				330.000,00
4.4.00.00.00	Investimentos			330.000,00	
4.4.90.00.00	Aplicações diretas		330.000,00		
4.4.90.51.00	Obras e instalações		330.000,00		
	Fonte 15000000		30.000,00		
	Fonte 17000000		300.000,00		
TOTAL DO PROJETO			-	-	330.000,00
17 512 0604 1.018	Projeto Integrado de Saneamento Básico				
	Elevar qualidade devida da população, através de um conjunto de ações integradas, contemplando rede de esgoto, Calçadas, meio fio e sargetas				
4.0.00.00.00	Despesas de capital				330.000,00
4.4.00.00.00	Investimentos			330.000,00	
4.4.90.00.00	Aplicações diretas		330.000,00		
4.4.90.51.00	Obras e instalações		330.000,00		
	Fonte 15000000		30.000,00		
	Fonte 17000000		300.000,00		
TOTAL DO PROJETO			-	-	330.000,00
17 512 0604 1.019	Construção de Fossas Septicas				
	Construir fossas septicas				

- continua -

22-11-1997
11/11/97



CÂMARA
MUNICIPAL DE URUARÁ

27. DEZ. 2012

APROVADO

- continuação -

4.0.00.00.00	Despesas de capital				540.000,00	540.000,00
4.4.00.00.00	Investimentos					
4.4.90.00.00	Aplicações diretas		540.000,00			
4.4.90.51.00	Obras e instalações		540.000,00			
		Fonte 15000000	30.000,00			
		Fonte 17000000	300.000,00			
		Fonte 17010000	210.000,00			
	TOTAL DO PROJETO		-		-	540.000,00
17 512 0604 1.020	Implantação de Rede de Esgoto implantação da rede de esgoto					
4.0.00.00.00	Despesas de capital					490.000,00
4.4.00.00.00	Investimentos				490.000,00	
4.4.90.00.00	Aplicações diretas		490.000,00			
4.4.90.51.00	Obras e instalações		490.000,00			
		Fonte 15000000	30.000,00			
		Fonte 17000000	300.000,00			
		Fonte 17010000	160.000,00			
	TOTAL DO PROJETO		-		-	490.000,00
21 631 0690 2.027	Regularização Fundiaria Urbana desenvolver ações para regularização fundiaria Urbana do município					
3.0.00.00.00	Despesas correntes					18.000,00
3.3.00.00.00	Outras despesas correntes				18.000,00	
3.3.90.00.00	Aplicações diretas		18.000,00			
3.3.90.30.00	Material de consumo		6.000,00			
		Fonte 15000000	6.000,00			
3.3.90.35.00	Serviços de consultoria		3.000,00			
		Fonte 15000000	3.000,00			
3.3.90.36.00	Outros serv. de terceiros pessoa fisica		3.000,00			
		Fonte 15000000	3.000,00			
3.3.90.39.00	Outros serv. de terc. pessoa jurídica		6.000,00			
		Fonte 15000000	6.000,00			
	TOTAL DA ATIVIDADE		-		-	18.000,00
23 695 0707 1.021	Construção de Um centro de Convenções Construir Centro de Convenções no município visando promover o turismo					
4.0.00.00.00	Despesas de capital					165.000,00
4.4.00.00.00	Investimentos				165.000,00	
4.4.90.00.00	Aplicações diretas		165.000,00			
4.4.90.51.00	Obras e instalações		165.000,00			
		Fonte 15000000	15.000,00			
		Fonte 17000000	150.000,00			
	TOTAL DO PROJETO		-		-	165.000,00
25 752 0509 2.028	Manutenção dos Serviços de Iluminação Pública Prover recursos necessários a manutenção dos serviços de iluminação Pública					

- continua -

Handwritten text, possibly a signature or date, located at the top center of the page.



27 DEZ 2012

APROVADO

- continuação -

3.0.00.00.00	Despesas correntes			2.237.131,20
3.1.00.00.00	Pessoal e encargos sociais		71.371,20	
3.1.90.00.00	Aplicações diretas	71.371,20		
3.1.90.04.00	Contratação por tempo determinado	20.900,00		
		Fonte 15000000	20.900,00	
3.1.90.11.00	Vencimentos e vant. fixas pessoal civil	11.729,00		
		Fonte 15000000	11.729,00	
3.1.90.13.00	Obrigações patronais	29.742,20		
		Fonte 15000000	29.742,20	
3.1.90.94.00	Indenizações e restituições trabalhistas	9.000,00		
		Fonte 15000000	9.000,00	
3.3.00.00.00	Outras despesas correntes		2.165.760,00	
3.3.90.00.00	Aplicações diretas	2.165.760,00		
3.3.90.30.00	Material de consumo	2.100.000,00		
		Fonte 15000000	1.200.000,00	
		Fonte 17000000	900.000,00	
3.3.90.36.00	Outros serv. de terceiros pessoa fisica	60.000,00		
		Fonte 15000000	60.000,00	
3.3.90.39.00	Outros serv. de terc. pessoa juridica	5.760,00		
		Fonte 17000000	5.760,00	
	TOTAL DA ATIVIDADE	-	-	2.237.131,20
25 752 0752 1.022	Projeto de Eletrificação Rural			
	Proyer a secretaria de recursos necessarios a			
	implementação do Projetos de eletrificação rural			
4.0.00.00.00	Despesas de capital			330.000,00
4.4.00.00.00	Investimentos		330.000,00	
4.4.90.00.00	Aplicações diretas	330.000,00		
4.4.90.51.00	Obras e instalações	330.000,00		
		Fonte 15000000	30.000,00	
		Fonte 17000000	300.000,00	
	TOTAL DO PROJETO	-	-	330.000,00
25 752 0752 1.023	Expansão da rede de Energia Elétrica			
	Expandir rede de energia eletrica urbana e rural com			
	possibilidade de supressão para o municipio efetuar			
	licenciamento			
4.0.00.00.00	Despesas de capital			330.000,00
4.4.00.00.00	Investimentos		330.000,00	
4.4.90.00.00	Aplicações diretas	330.000,00		
4.4.90.51.00	Obras e instalações	330.000,00		
		Fonte 15000000	30.000,00	
		Fonte 17000000	300.000,00	
	TOTAL DO PROJETO	-	-	330.000,00
26 781 0781 1.024	Construção de Aeroporto Municipal			
	Assegurar construção do aeroporto municipal			
4.0.00.00.00	Despesas de capital			330.000,00
4.4.00.00.00	Investimentos		330.000,00	
4.4.90.00.00	Aplicações diretas	330.000,00		
4.4.90.51.00	Obras e instalações	330.000,00		
		Fonte 15000000	30.000,00	

- continua -

[Faint, illegible text]

[Faint, illegible text]



- continuação -

		Fonte 17000000	300.000,00		
	TOTAL DO PROJETO		-	-	330.000,00
26 782 0725 1.025	Construção de estradas Vicinais				
	Construir estradas vicinais				
4.0.00.00.00	Despesas de capital				895.000,00
4.4.00.00.00	Investimentos			895.000,00	
4.4.90.00.00	Aplicações diretas		895.000,00		
4.4.90.51.00	Obras e instalações		895.000,00		
		Fonte 15000000	30.000,00		
		Fonte 17000000	300.000,00		
		Fonte 17010000	200.000,00		
		Fonte 17490050	350.000,00		
		Fonte 17550000	15.000,00		
	TOTAL DO PROJETO		-	-	895.000,00
26 782 0725 1.026	Manutenção e recuperação de Estradas vicinais				
	Manutenção e recuperação de Estradas vicinais				
4.0.00.00.00	Despesas de capital				1.240.000,00
4.4.00.00.00	Investimentos			1.240.000,00	
4.4.90.00.00	Aplicações diretas		1.240.000,00		
4.4.90.51.00	Obras e instalações		1.240.000,00		
		Fonte 15010000	90.000,00		
		Fonte 17000000	900.000,00		
		Fonte 17490050	250.000,00		
	TOTAL DO PROJETO		-	-	1.240.000,00
26 782 0728 1.027	Construção do Terminal Rodoviário				
	Construção Terminal Rodoviário				
4.0.00.00.00	Despesas de capital				220.000,00
4.4.00.00.00	Investimentos			220.000,00	
4.4.90.00.00	Aplicações diretas		220.000,00		
4.4.90.51.00	Obras e instalações		220.000,00		
		Fonte 15010000	20.000,00		
		Fonte 17010000	200.000,00		
	TOTAL DO PROJETO		-	-	220.000,00
26 782 0782 2.029	Manutenção do Departamento de Transportes				
	Prover com recursos necessarios o de partamento de transporte				
3.0.00.00.00	Despesas correntes				141.019,00
3.3.00.00.00	Outras despesas correntes			141.019,00	
3.3.90.00.00	Aplicações diretas		141.019,00		
3.3.90.30.00	Material de consumo		130.319,00		
		Fonte 15000000	120.319,00		
		Fonte 15010000	10.000,00		
3.3.90.33.00	Passagens e despesas com locomoção		3.500,00		
		Fonte 15010000	3.500,00		
3.3.90.36.00	Outros serv. de terceiros pessoa fisica		3.500,00		
		Fonte 15000000	3.500,00		

- continua -

Handwritten notes at the top left of the page, including a horizontal line and some illegible scribbles.



27 DEZ. 2012

APROVADO

- continuação -

3.3.90.39.00	Outros serv. de terc. pessoa jurídica		3.700,00		
		Fonte 15000000	3.700,00		
4.0.00.00.00	Despesas de capital				33.000,00
4.4.00.00.00	Investimentos			33.000,00	
4.4.90.00.00	Aplicações diretas		33.000,00		
4.4.90.51.00	Obras e instalações		15.000,00		
		Fonte 15000000	15.000,00		
4.4.90.52.00	Equipamentos e material permanente		15.000,00		
		Fonte 15000000	15.000,00		
		Fonte 17550000	3.000,00		
TOTAL DA ATIVIDADE			-	-	174.019,00
27 811 0740 1.028	Construção de Quadras Poliesportivas				
	Construir Quadra Poliesportiva: - 01 na Vila dos Imigrantes km 175 faixa; - 01 na Quadra Poliesportiva, na Vila Planalto - Km 150 faixa; - 01 na Vila Bela Vista, Km 190 faixa; - 01 KM 195 Sul; - 01 Km 147 Norte; - 01 na Vila Novo Jardim - KM 224 faixa				
4.0.00.00.00	Despesas de capital				165.000,00
4.4.00.00.00	Investimentos			165.000,00	
4.4.90.00.00	Aplicações diretas		165.000,00		
4.4.90.51.00	Obras e instalações		165.000,00		
		Fonte 15000000	15.000,00		
		Fonte 15690000	150.000,00		
TOTAL DO PROJETO			-	-	165.000,00
27 811 0740 1.029	Construção do Estádio Municipal				
	Construir estádio Municipal				
4.0.00.00.00	Despesas de capital				88.000,00
4.4.00.00.00	Investimentos			88.000,00	
4.4.90.00.00	Aplicações diretas		88.000,00		
4.4.90.51.00	Obras e instalações		88.000,00		
		Fonte 15000000	8.000,00		
		Fonte 17010000	80.000,00		
TOTAL DO PROJETO			-	-	88.000,00
27 812 0743 1.030	Construção de Campos de Futebol				
	Construir campos de Futebol				
4.0.00.00.00	Despesas de capital				88.000,00
4.4.00.00.00	Investimentos			88.000,00	
4.4.90.00.00	Aplicações diretas		88.000,00		
4.4.90.51.00	Obras e instalações		88.000,00		
		Fonte 15000000	8.000,00		
		Fonte 17010000	80.000,00		
TOTAL DO PROJETO			-	-	88.000,00

- continua -



1



27 DEZ 2012

APROVADO

- continuação -

--	--	--	--

TOTAL DA UNIDADE ORÇAMENTÁRIA

39.992.613,51

10/10/2023

Page 10

10/10/2023



CÂMARA
MUNICIPAL DE URUARÁ

27 DEZ. 2022

APROVADO

Governo Municipal de Uruará
Prefeitura Municipal de Uruará

ORÇAMENTO PROGRAMA PARA 2023
Em R\$ 1,00

ÓRGÃO.....: 05 SEMAPA
UNIDADE ORÇAMENTARIA.: 0505 Secretaria Municipal de Agricultura

DETALHAMENTO
DA DESPESA

CÓDIGO	ESPECIFICAÇÃO	FT	DESDOBRAMENTO	ELEMENTO	CAT. ECONÔMICA
14 422 1011 2.030	Esporte, Lazer, Saúde e Cultura no Campo Promover políticas de Esporte, Lazer, aude e Cultura no Campo				
3.0.00.00.00	Despesas correntes			10.000,00	10.000,00
3.3.00.00.00	Outras despesas correntes				
3.3.90.00.00	Aplicações diretas		10.000,00		
3.3.90.30.00	Material de consumo		2.000,00		
		Fonte 15000000	2.000,00		
3.3.90.36.00	Outros serv. de terceiros pessoa física		3.000,00		
		Fonte 15000000	3.000,00		
3.3.90.39.00	Outros serv. de terc. pessoa jurídica		5.000,00		
		Fonte 15000000	5.000,00		
	TOTAL DA ATIVIDADE		-	-	10.000,00
20 122 0645 2.031	Fundo Municipal de Desenv.da Agricultura Familiar de Uruara Dinamizar atividades, ações, programas e projetos voltados para o desenvolvimento rural sustentável do município de Uruara				
3.0.00.00.00	Despesas correntes			41.600,00	95.400,00
3.1.00.00.00	Pessoal e encargos sociais		41.600,00		
3.1.90.00.00	Aplicações diretas		12.000,00		
3.1.90.04.00	Contratação por tempo determinado		5.000,00		
		Fonte 15000000	7.000,00		
		Fonte 15010000	14.000,00		
3.1.90.11.00	Vencimentos e vant. fixas pessoal civil		7.000,00		
		Fonte 15000000	7.000,00		
		Fonte 15010000	7.000,00		
3.1.90.13.00	Obrigações patronais		6.200,00		
		Fonte 15000000	3.400,00		
		Fonte 15010000	2.800,00		
3.1.90.91.00	Sentenças judiciais		2.200,00		
		Fonte 15000000	1.100,00		
		Fonte 15010000	1.100,00		
3.1.90.92.00	Despesas de exercícios anteriores		2.200,00		
		Fonte 15000000	1.100,00		
		Fonte 15010000	1.100,00		
3.1.90.94.00	Indenizações e restituições trabalhistas		5.000,00		
		Fonte 15000000	5.000,00		
3.3.00.00.00	Outras despesas correntes			53.800,00	
3.3.90.00.00	Aplicações diretas		53.800,00		
3.3.90.14.00	Diárias - civil		5.400,00		
		Fonte 15000000	3.000,00		

- continua -

Handwritten text at the top of the page, possibly a title or header, which is very faint and difficult to read.



APROVADO

- continuação -

		Fonte 15010000	2.400,00		
3.3.90.30.00	Material de consumo		14.500,00		
		Fonte 15000000	2.500,00		
		Fonte 15010000	12.000,00		
3.3.90.32.00	Material, bem ou serv. p/ dist. gratuita		10.100,00		
		Fonte 15000000	2.100,00		
		Fonte 15010000	8.000,00		
3.3.90.33.00	Passagens e despesas com locomoção		2.100,00		
		Fonte 15000000	2.100,00		
3.3.90.35.00	Serviços de consultoria		12.000,00		
		Fonte 15000000	12.000,00		
3.3.90.36.00	Outros serv. de terceiros pessoa física		6.000,00		
		Fonte 15000000	3.000,00		
		Fonte 15010000	3.000,00		
3.3.90.39.00	Outros serv. de terc. pessoa jurídica		3.700,00		
		Fonte 15000000	1.600,00		
		Fonte 15010000	2.100,00		
4.0.00.00.00	Despesas de capital				14.700,00
4.4.00.00.00	Investimentos			14.700,00	
4.4.90.00.00	Aplicações diretas		14.700,00		
4.4.90.51.00	Obras e instalações		4.200,00		
		Fonte 15000000	2.100,00		
		Fonte 15010000	2.100,00		
4.4.90.52.00	Equipamentos e material permanente		10.500,00		
		Fonte 15000000	3.100,00		
		Fonte 15010000	7.400,00		
	TOTAL DA ATIVIDADE		-	-	110.100,00
20 128 0632 2.032	Capacitação de Humanos para o Desenvolvimento Tecnológico				
	Promover Formação e Capacitação Tecnológica no Campo				
3.0.00.00.00	Despesas correntes				18.000,00
3.3.00.00.00	Outras despesas correntes			18.000,00	
3.3.90.00.00	Aplicações diretas		18.000,00		
3.3.90.30.00	Material de consumo		3.800,00		
		Fonte 15000000	3.800,00		
3.3.90.33.00	Passagens e despesas com locomoção		2.100,00		
		Fonte 15000000	2.100,00		
3.3.90.35.00	Serviços de consultoria		5.000,00		
		Fonte 15000000	5.000,00		
3.3.90.36.00	Outros serv. de terceiros pessoa física		2.100,00		
		Fonte 15000000	2.100,00		
3.3.90.39.00	Outros serv. de terc. pessoa jurídica		5.000,00		
		Fonte 15000000	5.000,00		
	TOTAL DA ATIVIDADE		-	-	18.000,00
20 605 0671 1.031	Projeto Integrado da Agricultura Familiar				
	Promover Integração da Agricultura Familiar				
3.0.00.00.00	Despesas correntes				8.800,00
3.3.00.00.00	Outras despesas correntes			8.800,00	
3.3.90.00.00	Aplicações diretas		8.800,00		
3.3.90.30.00	Material de consumo		4.200,00		
		Fonte 15000000	4.200,00		

- continua -



27 DEZ 2022

APROVADO

- continuação -

3.3.90.36.00	Outros serv. de terceiros pessoa física		2.300,00		
		Fonte 15000000	2.300,00		
3.3.90.39.00	Outros serv. de terc. pessoa jurídica		2.300,00		
		Fonte 15000000	2.300,00		
	TOTAL DO PROJETO		-	-	8.800,00
20 605 0671 1.032	Projeto de Revitalização e Padronização do Mercado Municipal				
	Projeto de Revitalização e Padronização do Mercado Municipal				
4.0.00.00.00	Despesas de capital				180.000,00
4.4.00.00.00	Investimentos			180.000,00	
4.4.90.00.00	Aplicações diretas		180.000,00		
4.4.90.51.00	Obras e instalações		180.000,00		
		Fonte 15000000	10.000,00		
		Fonte 17000000	70.000,00		
		Fonte 17010000	100.000,00		
	TOTAL DO PROJETO		-	-	180.000,00
20 605 1011 2.033	Funcionamento da Secretaria de Agricultura				
	Prover de recursos necessários a Secretaria para sua Manutenção				
3.0.00.00.00	Despesas correntes				956.286,00
3.1.00.00.00	Pessoal e encargos sociais			559.629,00	
3.1.90.00.00	Aplicações diretas		559.629,00		
3.1.90.04.00	Contratação por tempo determinado		200.000,00		
		Fonte 15000000	200.000,00		
3.1.90.11.00	Vencimentos e vant. fixas pessoal civil		223.347,00		
		Fonte 15000000	223.347,00		
3.1.90.13.00	Obrigações patronais		96.414,00		
		Fonte 15000000	96.414,00		
3.1.90.91.00	Sentenças judiciais		2.000,00		
		Fonte 15000000	2.000,00		
3.1.90.92.00	Despesas de exercícios anteriores		2.100,00		
		Fonte 15000000	2.100,00		
3.1.90.94.00	Indenizações e restituições trabalhistas		35.768,00		
		Fonte 15000000	35.768,00		
3.3.00.00.00	Outras despesas correntes			396.657,00	
3.3.90.00.00	Aplicações diretas		396.657,00		
3.3.90.14.00	Diárias - civil		7.980,00		
		Fonte 15000000	7.980,00		
3.3.90.30.00	Material de consumo		209.097,00		
		Fonte 15000000	209.097,00		
3.3.90.33.00	Passagens e despesas com locomoção		5.000,00		
		Fonte 15000000	5.000,00		
3.3.90.36.00	Outros serv. de terceiros pessoa física		150.480,00		
		Fonte 15000000	150.480,00		
3.3.90.39.00	Outros serv. de terc. pessoa jurídica		22.000,00		
		Fonte 15000000	22.000,00		
3.3.90.92.00	Despesas de exercícios anteriores		2.100,00		
		Fonte 15000000	2.100,00		

- continua -

Faint, illegible text at the top of the page, possibly a header or title.



CÂMARA
MUNICIPAL DE UBUARA

27 DEZ 2022

APROVADO

- continuação -

4.0.00.00.00	Despesas de capital				10.000,00
4.4.00.00.00	Investimentos				10.000,00
4.4.90.00.00	Aplicações diretas		10.000,00		
4.4.90.51.00	Obras e instalações		5.000,00		
		Fonte 15000000	5.000,00		
4.4.90.52.00	Equipamentos e material permanente		5.000,00		
		Fonte 15000000	5.000,00		
	TOTAL DA ATIVIDADE		-		966.286,00
20 606 0671 1.033	Projeto de Assistencia Tecnica para Produtor Rural				
	Criação de Ente com atividade voltada a assistencia tecnica municipal visando angariar recursos				
3.0.00.00.00	Despesas correntes				16.000,00
3.3.00.00.00	Outras despesas correntes			16.000,00	
3.3.90.00.00	Aplicações diretas		16.000,00		
3.3.90.30.00	Material de consumo		3.000,00		
		Fonte 15000000	3.000,00		
3.3.90.32.00	Material, bem ou serv. p/ dist. gratuita		2.500,00		
		Fonte 15000000	2.500,00		
3.3.90.33.00	Passagens e despesas com locomoção		3.000,00		
		Fonte 15000000	3.000,00		
3.3.90.36.00	Outros serv. de terceiros pessoa fisica		2.500,00		
		Fonte 15000000	2.500,00		
3.3.90.39.00	Outros serv. de terc. pessoa juridica		5.000,00		
		Fonte 15000000	5.000,00		
4.0.00.00.00	Despesas de capital				3.000,00
4.4.00.00.00	Investimentos			3.000,00	
4.4.90.00.00	Aplicações diretas		3.000,00		
4.4.90.52.00	Equipamentos e material permanente		3.000,00		
		Fonte 15000000	3.000,00		
	TOTAL DO PROJETO		-		19.000,00
20 608 0640 1.034	Projeto de Sementes e Mudás				
	Promover a produtividade agricola do municipio com progrma de sementes e mudas				
3.0.00.00.00	Despesas correntes				6.600,00
3.3.00.00.00	Outras despesas correntes			6.600,00	
3.3.90.00.00	Aplicações diretas		6.600,00		
3.3.90.30.00	Material de consumo		2.200,00		
		Fonte 15000000	2.200,00		
3.3.90.36.00	Outros serv. de terceiros pessoa fisica		2.200,00		
		Fonte 15000000	2.200,00		
3.3.90.39.00	Outros serv. de terc. pessoa juridica		2.200,00		
		Fonte 15000000	2.200,00		
	TOTAL DO PROJETO		-		6.600,00
20 608 0641 1.035	Projeto de Mecanização Agricola				
	Ampliar a area plantada e melhorar produtividade				

- continua -



CÂMARA
MUNICIPAL DE UBUARÁ

27 DEZ. 2022

APROVADO

- continuação -

4.0.00.00.00	Despesas de capital				54.646,64	54.646,64
4.4.00.00.00	Investimentos					
4.4.90.00.00	Aplicações diretas			54.646,64		
4.4.90.51.00	Obras e instalações			6.300,00		
		Fonte 15000000		6.300,00		
4.4.90.52.00	Equipamentos e material permanente			48.346,64		
		Fonte 17490000		48.346,64		
	TOTAL DO PROJETO			-	-	54.646,64
20 608 0643 1.036	Ampliação da Feira do Produtor promover condições de melhorar a comercialização dos produtos agropecuários					
4.0.00.00.00	Despesas de capital					441.000,00
4.4.00.00.00	Investimentos				441.000,00	
4.4.90.00.00	Aplicações diretas			441.000,00		
4.4.90.51.00	Obras e instalações			441.000,00		
		Fonte 15000000		21.000,00		
		Fonte 17000000		210.000,00		
		Fonte 17010000-		210.000,00		
	TOTAL DO PROJETO			-	-	441.000,00
20 608 0643 1.037	Ampliação do Mercado Municipal promover aplicação do mercado municipal					
4.0.00.00.00	Despesas de capital					75.576,36
4.4.00.00.00	Investimentos				75.576,36	
4.4.90.00.00	Aplicações diretas			75.576,36		
4.4.90.51.00	Obras e instalações			60.076,36		
		Fonte 15000000		60.076,36		
4.4.90.52.00	Equipamentos e material permanente			15.500,00		
		Fonte 15010000		15.500,00		
	TOTAL DO PROJETO			-	-	75.576,36
20 608 0651 1.038	Projeto Integrado na Criação de Peixes Fomentar a criação de Peixes no Município					
3.0.00.00.00	Despesas correntes					21.600,00
3.3.00.00.00	Outras despesas correntes				21.600,00	
3.3.90.00.00	Aplicações diretas			21.600,00		
3.3.90.30.00	Material de consumo			8.400,00		
		Fonte 15000000		8.400,00		
3.3.90.36.00	Outros serv. de terceiros pessoa física			3.200,00		
		Fonte 15000000		3.200,00		
3.3.90.39.00	Outros serv. de terc. pessoa jurídica			10.000,00		
		Fonte 15000000		10.000,00		
	TOTAL DO PROJETO			-	-	21.600,00
20 608 0652 1.039	Programa de melhoria Animal Melhoramento genético dos animais do município					

- continua -

MEMORANDUM
DATE: 10/10/54
TO: SAC, NEW YORK
FROM: SAC, PHOENIX
SUBJECT: [Illegible]



CÂMARA
MUNICIPAL DE UBUARÁ

27 BEZ, 2022

APROVADO

- continuação -

3.0.00.00.00	Despesas correntes			10.100,00	
3.3.00.00.00	Outras despesas correntes			10.100,00	
3.3.90.00.00	Aplicações diretas		10.100,00		
3.3.90.30.00	Material de consumo		5.000,00		
		Fonte 15010000	5.000,00		
3.3.90.32.00	Material, bem ou serv. p/ dist. gratuita		2.100,00		
		Fonte 15000000	2.100,00		
3.3.90.35.00	Serviços de consultoria		3.000,00		
		Fonte 15000000	3.000,00		
4.0.00.00.00	Despesas de capital			73.000,00	
4.4.00.00.00	Investimentos			73.000,00	
4.4.90.00.00	Aplicações diretas		73.000,00		
4.4.90.52.00	Equipamentos e material permanente		73.000,00		
		Fonte 15000000	3.000,00		
		Fonte 17010000	70.000,00		
TOTAL DO PROJETO				-	83.100,00
20 608 0653 1.040	Projeto de Amparo ao pequeno Produtor Incentivo a Política de gestão Agropecuaria voltada para a organização de produtores rurais em associações e cooperativas, identificando suas aptidoes e potenciais de produção para orientação e obtenção de projetos adequados a sua atividade laboral				
3.0.00.00.00	Despesas correntes			40.000,00	
3.3.00.00.00	Outras despesas correntes			40.000,00	
3.3.90.00.00	Aplicações diretas		40.000,00		
3.3.90.30.00	Material de consumo		12.000,00		
		Fonte 15000000	12.000,00		
3.3.90.32.00	Material, bem ou serv. p/ dist. gratuita		16.000,00		
		Fonte 15000000	16.000,00		
3.3.90.35.00	Serviços de consultoria		12.000,00		
		Fonte 15000000	12.000,00		
4.0.00.00.00	Despesas de capital			22.000,00	
4.4.00.00.00	Investimentos			22.000,00	
4.4.90.00.00	Aplicações diretas		22.000,00		
4.4.90.52.00	Equipamentos e material permanente		22.000,00		
		Fonte 15000000	22.000,00		
TOTAL DO PROJETO				-	62.000,00
20 608 0671 2.034	Apoio a Feira Agropecuaria apoio a feira agropecuaria				
3.0.00.00.00	Despesas correntes			755.000,00	
3.3.00.00.00	Outras despesas correntes			755.000,00	
3.3.90.00.00	Aplicações diretas		755.000,00		
3.3.90.30.00	Material de consumo		65.000,00		
		Fonte 15000000	60.000,00		
		Fonte 15010000	5.000,00		
3.3.90.31.00	Premiações cult.art.cient.desp.e outras		100.000,00		
		Fonte 15000000	100.000,00		
3.3.90.36.00	Outros serv. de terceiros pessoa fisica		40.000,00		
		Fonte 15000000	40.000,00		

- continua -

Handwritten text, possibly a signature or date, located at the top center of the page.



27 DEZ. 2022

APROVADO

- continuação -

3.3.90.39.00	Outros serv. de terc. pessoa jurídica		550.000,00		
	Fonte 15000000		100.000,00		
	Fonte 17000000		150.000,00		
	Fonte 17010000		300.000,00		
	TOTAL DA ATIVIDADE		-	-	755.000,00
20 608 1011 2.035	tecnologia para Desenvolvimento e Fortalecimento da Produção				
	Introduzir Tecnologia para desenvolvimento e fortalecimento da produção				
3.0.00.00.00	Despesas correntes				18.750,00
3.3.00.00.00	Outras despesas correntes			18.750,00	
3.3.90.00.00	Aplicações diretas		18.750,00		
3.3.90.30.00	Material de consumo		5.250,00		
	Fonte 15000000		5.250,00		
3.3.90.36.00	Outros serv. de terceiros pessoa física		3.500,00		
	Fonte 15000000		3.500,00		
3.3.90.39.00	Outros serv. de terc. pessoa jurídica		10.000,00		
	Fonte 15000000		10.000,00		
4.0.00.00.00	Despesas de capital				12.000,00
4.4.00.00.00	Investimentos			12.000,00	
4.4.90.00.00	Aplicações diretas		12.000,00		
4.4.90.52.00	Equipamentos e material permanente		12.000,00		
	Fonte 17550000		12.000,00		
	TOTAL DA ATIVIDADE		-	-	30.750,00
21 606 1011 2.036	Reeducação das ATER				
	Gerir política agropecuária do município				
3.0.00.00.00	Despesas correntes				22.000,00
3.3.00.00.00	Outras despesas correntes			22.000,00	
3.3.90.00.00	Aplicações diretas		22.000,00		
3.3.90.30.00	Material de consumo		5.500,00		
	Fonte 15000000		5.500,00		
3.3.90.33.00	Passagens e despesas com locomoção		5.500,00		
	Fonte 15000000		5.500,00		
3.3.90.36.00	Outros serv. de terceiros pessoa física		5.000,00		
	Fonte 15000000		5.000,00		
3.3.90.39.00	Outros serv. de terc. pessoa jurídica		6.000,00		
	Fonte 15000000		6.000,00		
	TOTAL DA ATIVIDADE		-	-	22.000,00
TOTAL DA UNIDADE ORÇAMENTÁRIA					2.864.459,00

Handwritten text, possibly a signature or date, located in the upper left corner of the page.



27 DEZ 2022

APROVADO

Governo Municipal de Uruará
Prefeitura Municipal de Uruará

ORÇAMENTO PROGRAMA PARA 2023
Em R\$ 1,00

ÓRGÃO.....: 07 Secretaria de Esporte, Lazer, Cultura e T
UNIDADE ORÇAMENTÁRIA.: 0707 Secretaria de Esporte, Lazer, Cultura e T

DETALHAMENTO
DA DESPESA

CÓDIGO	E S P E C I F I C A Ç Ã O	FT	DESDOBRAMENTO	ELEMENTO	CAT. ECONÔMICA
13 122 0392 2.038	Incentivo a Cultura do Município incentivo a Cultura do município na area de esportes com realização de campeonatos e eventos com festivais como o de Ararras, Fejur, Iriri, Canção/musica e com promoção de Motocros				
3.0.00.00.00	Despesas correntes				115.900,00
3.3.00.00.00	Outras despesas correntes			115.900,00	
3.3.90.00.00	Aplicações diretas		115.900,00		
3.3.90.14.00	Diárias - civil		2.100,00		
		Fonte 15000000	2.100,00		
3.3.90.30.00	Material de consumo		2.100,00		
		Fonte 15000000	2.100,00		
3.3.90.31.00	Premiações cult.art.cient.desp.e outras		40.000,00		
		Fonte 15000000	40.000,00		
3.3.90.36.00	Outros serv. de terceiros pessoa fisica		37.500,00		
		Fonte 15000000	2.500,00		
		Fonte 17000000	35.000,00		
3.3.90.39.00	Outros serv. de terc. pessoa juridica		32.100,00		
		Fonte 15000000	2.100,00		
		Fonte 17490000	30.000,00		
3.3.90.92.00	Despesas de exercicios anteriores		2.100,00		
		Fonte 15000000	2.100,00		
	TOTAL DA ATIVIDADE		-	-	115.900,00
13 392 0038 1.041	Construção de Biblioteca Publica Construir Biblioteca Publica				
4.0.00.00.00	Despesas de capital				165.000,00
4.4.00.00.00	Investimentos			165.000,00	
4.4.90.00.00	Aplicações diretas		165.000,00		
4.4.90.51.00	Obras e instalações		165.000,00		
		Fonte 15000000	15.000,00		
		Fonte 17000000	150.000,00		
	TOTAL DO PROJETO		-	-	165.000,00
13 392 0472 1.042	Implantação Projeto Jovem Criativo - Canção nas Escolas Promover implantação Projeto Jovem Criativo - Canção nas Escolas				

- continua -



CÂMARA
MUNICIPAL DE URUARÁ

27 DEZ 2023

APROVADO

- continuação -

3.0.00.00.00	Despesas correntes			25.000,00	25.000,00
3.3.00.00.00	Outras despesas correntes				
3.3.90.00.00	Aplicações diretas		25.000,00		
3.3.90.30.00	Material de consumo		10.000,00		
		Fonte 15000000	10.000,00		
3.3.90.31.00	Premiações cult.art.cient.desp.e outras		15.000,00		
		Fonte 15000000	15.000,00		
TOTAL DO PROJETO			-	-	25.000,00
13 392 0473 2.039	Funcionamento da sec. de esporte, Lazer, Cultura e Turismo Prover a Secretaria com recursos necessarios a sua manutenção				
3.0.00.00.00	Despesas correntes				643.390,00
3.1.00.00.00	Pessoal e encargos sociais			148.188,00	
3.1.90.00.00	Aplicações diretas		148.188,00		
3.1.90.04.00	Contratação por tempo determinado		60.647,00		
		Fonte 15000000	60.647,00		
3.1.90.11.00	Vencimentos e vant. fixas pessoal civil		47.822,00		
		Fonte 15000000	47.822,00		
3.1.90.13.00	Obrigações patronais		25.719,00		
		Fonte 15000000	25.719,00		
3.1.90.94.00	Indenizações e restituições trabalhistas		14.000,00		
		Fonte 15000000	14.000,00		
3.3.00.00.00	Outras despesas correntes			495.202,00	
3.3.90.00.00	Aplicações diretas		495.202,00		
3.3.90.14.00	Diárias - civil		14.380,00		
		Fonte 15000000	14.380,00		
3.3.90.30.00	Material de consumo		217.734,00		
		Fonte 15000000	217.734,00		
3.3.90.31.00	Premiações cult.art.cient.desp.e outras		60.000,00		
		Fonte 15000000	60.000,00		
3.3.90.33.00	Passagens e despesas com locomoção		10.000,00		
		Fonte 15000000	10.000,00		
3.3.90.36.00	Outros serv. de terceiros pessoa fisica		171.840,00		
		Fonte 15000000	171.840,00		
3.3.90.39.00	Outros serv. de terc. pessoa juridica		17.048,00		
		Fonte 15000000	17.048,00		
3.3.90.48.00	Outros aux. finan. a pessoas fisicas		2.100,00		
		Fonte 15000000	2.100,00		
3.3.90.92.00	Despesas de exercicios anteriores		2.100,00		
		Fonte 15000000	2.100,00		
4.0.00.00.00	Despesas de capital				6.000,00
4.4.00.00.00	Investimentos			6.000,00	
4.4.90.00.00	Aplicações diretas		6.000,00		
4.4.90.52.00	Equipamentos e material permanente		6.000,00		
		Fonte 15000000	6.000,00		
TOTAL DA ATIVIDADE			-	-	649.390,00
13 695 1006 1.043	Projeto de Criação do Memorial Descritivo Criação de memorial descritivo do municipio de potenciais turisticos do municipio				

- continua -

Handwritten scribbles and faint markings at the top of the page, possibly including the number '10'.



CÂMARA
MUNICIPAL DE URUARA

27-DEZ-2022

APROVADO

- continuação -

3.0.00.00.00	Despesas correntes			9.450,00
3.3.00.00.00	Outras despesas correntes		9.450,00	
3.3.90.00.00	Aplicações diretas	9.450,00		
3.3.90.35.00	Serviços de consultoria	3.150,00		
		3.150,00		
	Fonte 15000000	3.150,00		
3.3.90.36.00	Outros serv. de terceiros pessoa fisica	3.150,00		
		3.150,00		
	Fonte 15000000	3.150,00		
3.3.90.39.00	Outros serv. de terc. pessoa juridica	3.150,00		
		3.150,00		
	Fonte 15000000	3.150,00		
	TOTAL DO PROJETO	-	-	9.450,00
27 811 0740 2.040	Incentivo do Esporte Amador promover incentivo ao esporte amador			
3.0.00.00.00	Despesas correntes			73.340,00
3.3.00.00.00	Outras despesas correntes		73.340,00	
3.3.90.00.00	Aplicações diretas	73.340,00		
3.3.90.30.00	Material de consumo	4.300,00		
		4.300,00		
	Fonte 15000000	4.300,00		
3.3.90.31.00	Premiações cult.art.cient.desp.e outras	37.000,00		
		25.000,00		
	Fonte 15000000	25.000,00		
	Fonte 17000000	12.000,00		
3.3.90.33.00	Passagens e despesas com locomoção	23.240,00		
		23.240,00		
	Fonte 15000000	23.240,00		
3.3.90.39.00	Outros serv. de terc. pessoa juridica	6.700,00		
		6.700,00		
	Fonte 15000000	6.700,00		
3.3.90.92.00	Despesas de exercicios anteriores	2.100,00		
		2.100,00		
	Fonte 15000000	2.100,00		
4.0.00.00.00	Despesas de capital			5.000,00
4.4.00.00.00	Investimentos		5.000,00	
4.4.90.00.00	Aplicações diretas	5.000,00		
4.4.90.52.00	Equipamentos e material permanente	5.000,00		
		5.000,00		
	Fonte 15000000	5.000,00		
	TOTAL DA ATIVIDADE	-	-	78.340,00
27 813 1007 2.041	Programa Arte, Esporte e Lazer Cidadão Assegurar política para o esporte amador do municipio			
3.0.00.00.00	Despesas correntes			9.000,00
3.3.00.00.00	Outras despesas correntes		9.000,00	
3.3.90.00.00	Aplicações diretas	9.000,00		
3.3.90.30.00	Material de consumo	4.000,00		
		4.000,00		
	Fonte 15000000	4.000,00		
3.3.90.36.00	Outros serv. de terceiros pessoa fisica	5.000,00		
		5.000,00		
	Fonte 15000000	5.000,00		
	TOTAL DA ATIVIDADE	-	-	9.000,00
TOTAL DA UNIDADE ORÇAMENTÁRIA				1.052.080,00

~~CONFIDENTIAL~~



CÂMARA
MUNICIPAL DE URUARÁ

27 DEZ 2022

APROVADO

Governo Municipal de Uruará
Prefeitura Municipal de Uruará

ORÇAMENTO PROGRAMA PARA 2023
Em R\$ 1,00

ÓRGÃO.....: 12 Secretaria de Finanças
UNIDADE ORÇAMENTÁRIA.: 1212 Secretaria Municipal de Finanças

DETALHAMENTO
DA DESPESA

CÓDIGO	ESPECIFICAÇÃO	FT	DESDOBRAMENTO	ELEMENTO	CAT. ECONÔMICA
04 123 0041 1.068	Projeto de Modernização Fazendária Prover a Secretaria de Administração com recursos para atendimento do Projeto de Modernização Fazendária				
3.0.00.00.00	Despesas correntes				9.300,00
3.3.00.00.00	Outras despesas correntes			9.300,00	
3.3.90.00.00	Aplicações diretas		9.300,00		
3.3.90.30.00	Material de consumo		2.100,00		
		Fonte 15000000	2.100,00		
3.3.90.35.00	Serviços de consultoria		3.000,00		
		Fonte 15000000	3.000,00		
3.3.90.36.00	Outros serv. de terceiros pessoa física		2.100,00		
		Fonte 15000000	2.100,00		
3.3.90.39.00	Outros serv. de terc. pessoa jurídica		2.100,00		
		Fonte 15000000	2.100,00		
4.0.00.00.00	Despesas de capital				2.000,00
4.4.00.00.00	Investimentos			2.000,00	
4.4.90.00.00	Aplicações diretas		2.000,00		
4.4.90.52.00	Equipamentos e material permanente		2.000,00		
		Fonte 15000000	2.000,00		
	TOTAL DO PROJETO		-	-	11.300,00
04 123 0041 2.110	Secretaria Municipal de Finanças Prover a Secretaria Municipal de Finanças de recursos para a sua manutenção				
3.0.00.00.00	Despesas correntes				1.109.318,00
3.1.00.00.00	Pessoal e encargos sociais			855.838,00	
3.1.90.00.00	Aplicações diretas		855.838,00		
3.1.90.04.00	Contratação por tempo determinado		180.579,07		
		Fonte 15000000	180.579,07		
3.1.90.11.00	Vencimentos e vant. fixas pessoal civil		509.725,06		
		Fonte 15000000	509.725,06		
3.1.90.13.00	Obrigações patronais		148.533,87		
		Fonte 15000000	148.533,87		
3.1.90.94.00	Indenizações e restituições trabalhistas		17.000,00		
		Fonte 15000000	17.000,00		
3.3.00.00.00	Outras despesas correntes			253.480,00	
3.3.90.00.00	Aplicações diretas		253.480,00		
3.3.90.14.00	Diárias - civil		17.480,00		
		Fonte 15000000	17.480,00		
3.3.90.30.00	Material de consumo		12.000,00		
		Fonte 15000000	12.000,00		

- continua -

00149 - 10/20/2020
10/20/2020
10/20/2020
10/20/2020



27 DEZ 2022

APROVADO

- continuação -

3.3.90.33.00	Passagens e despesas com locomoção		5.000,00		
		Fonte 15000000	5.000,00		
3.3.90.36.00	Outros serv. de terceiros pessoa física		24.000,00		
		Fonte 15000000	24.000,00		
3.3.90.39.00	Outros serv. de terc. pessoa jurídica		180.000,00		
		Fonte 15000000	180.000,00		
3.3.90.40.00	Serv. tecnologia informação/comunic.- PJ		15.000,00		
		Fonte 15000000	15.000,00		
4.0.00.00.00	Despesas de capital				25.000,00
4.4.00.00.00	Investimentos			25.000,00	
4.4.90.00.00	Aplicações diretas		25.000,00		
4.4.90.52.00	Equipamentos e material permanente		25.000,00		
		Fonte 15000000	25.000,00		
	TOTAL DA ATIVIDADE		-	-	1.134.318,00
04 123 0041 2.111	Programa de Reestruturação do Sistema de Arrecadação				
	Prover a Secretaria de Finanças de recursos destinada - a Reestruturação do Sistema de Arrecadação				
3.0.00.00.00	Despesas correntes				43.000,00
3.3.00.00.00	Outras despesas correntes			43.000,00	
3.3.90.00.00	Aplicações diretas		43.000,00		
3.3.90.30.00	Material de consumo		2.000,00		
		Fonte 15000000	2.000,00		
3.3.90.36.00	Outros serv. de terceiros pessoa física		6.000,00		
		Fonte 15000000	6.000,00		
3.3.90.39.00	Outros serv. de terc. pessoa jurídica		35.000,00		
		Fonte 15000000	35.000,00		
4.0.00.00.00	Despesas de capital				22.000,00
4.4.00.00.00	Investimentos			22.000,00	
4.4.90.00.00	Aplicações diretas		22.000,00		
4.4.90.52.00	Equipamentos e material permanente		22.000,00		
		Fonte 15000000	22.000,00		
	TOTAL DA ATIVIDADE		-	-	65.000,00
TOTAL DA UNIDADE ORÇAMENTÁRIA					1.210.618,00

Handwritten text at the top of the page, possibly including a date or name.



CÂMARA
MUNICIPAL DE URUARÁ

27 DEZ 2022

APROVADO

Governo Municipal de Uruará
Câmara Municipal de Uruará

ORÇAMENTO PROGRAMA PARA 2023
Em R\$ 1,00

ÓRGÃO.....: 01 Câmara Municipal
UNIDADE ORÇAMENTÁRIA.: 0101 Câmara Municipal

DETALHAMENTO
DA DESPESA

CÓDIGO	E S P E C I F I C A Ç Ã O	FT	DESDOBRAMENTO	ELEMENTO	CAT. ECONÔMICA
01 031 0001 2.001	Funcionamento da Câmara Municipal Prover a Câmara municipal de Recursos humanos e materiais necessários ao cumprimento de suas funções				
3.0.00.00.00	Despesas correntes				4.615.778,83
3.1.00.00.00	Pessoal e encargos sociais			2.583.200,00	
3.1.90.00.00	Aplicações diretas		2.583.200,00		
3.1.90.04.00	Contratação por tempo determinado		290.000,00		
		Fonte 15000000	290.000,00		
3.1.90.11.00	Vencimentos e vant. fixas pessoal civil		1.830.000,00		
		Fonte 15000000	1.830.000,00		
3.1.90.13.00	Obrigações patronais		445.200,00		
		Fonte 15000000	445.200,00		
3.1.90.16.00	Outras desp. variáveis pessoal civil		12.000,00		
		Fonte 15000000	12.000,00		
3.1.90.92.00	Despesas de exercícios anteriores		6.000,00		
		Fonte 15000000	6.000,00		
3.3.00.00.00	Outras despesas correntes			2.032.578,83	
3.3.90.00.00	Aplicações diretas		2.032.578,83		
3.3.90.14.00	Diárias - civil		221.473,39		
		Fonte 15000000	221.473,39		
3.3.90.30.00	Material de consumo		594.400,44		
		Fonte 15000000	594.400,44		
3.3.90.33.00	Passagens e despesas com locomoção		219.840,00		
		Fonte 15000000	219.840,00		
3.3.90.35.00	Serviços de consultoria		260.000,00		
		Fonte 15000000	260.000,00		
3.3.90.36.00	Outros serv. de terceiros pessoa física		225.738,00		
		Fonte 15000000	225.738,00		
3.3.90.39.00	Outros serv. de terc. pessoa jurídica		461.640,00		
		Fonte 15000000	461.640,00		
3.3.90.47.00	Obrigações tributárias e contributivas		24.500,00		
		Fonte 15000000	24.500,00		
3.3.90.92.00	Despesas de exercícios anteriores		24.987,00		
		Fonte 15000000	24.987,00		
4.0.00.00.00	Despesas de capital				330.600,00
4.4.00.00.00	Investimentos			330.600,00	
4.4.90.00.00	Aplicações diretas		330.600,00		
4.4.90.52.00	Equipamentos e material permanente		330.600,00		
		Fonte 15000000	330.600,00		
	TOTAL DA ATIVIDADE		-	-	4.946.378,83
01 031 0001 2.002	Manutenção de Publicidade do Poder Legislativo manutenção com publicidade do Poder Legislativo				

- continua -

Handwritten scribbles or faint markings at the top of the page.



CÂMARA
MUNICIPAL DE URUARA

27 DEZ 2022

APROVADO

- continuação -

	Municipal			
3.0.00.00.00	Despesas correntes			110.539,39
3.3.00.00.00	Outras despesas correntes		110.539,39	
3.3.90.00.00	Aplicações diretas	110.539,39		
3.3.90.30.00	Material de consumo	1.500,00		
		1.500,00		
		Fonte 15000000		
3.3.90.36.00	Outros serv. de terceiros pessoa fisica	9.000,00		
		9.000,00		
		Fonte 15000000		
3.3.90.39.00	Outros serv. de terc. pessoa jurídica	100.039,39		
		100.039,39		
		Fonte 15000000		
	TOTAL DA ATIVIDADE	-	-	110.539,39
01 124 0001 2.003	Funcionamento do Controle Interno do Município			
	Manutenção do funcionamento do Controle Interno do poder Legislativo			
3.0.00.00.00	Despesas correntes			25.000,00
3.1.00.00.00	Pessoal e encargos sociais		10.000,00	
3.1.90.00.00	Aplicações diretas	10.000,00		
3.1.90.04.00	Contratação por tempo determinado	3.000,00		
		3.000,00		
		Fonte 15000000		
3.1.90.11.00	Vencimentos e vant. fixas pessoal civil	7.000,00		
		7.000,00		
		Fonte 15000000		
3.3.00.00.00	Outras despesas correntes		15.000,00	
3.3.90.00.00	Aplicações diretas	15.000,00		
3.3.90.30.00	Material de consumo	6.000,00		
		6.000,00		
		Fonte 15000000		
3.3.90.36.00	Outros serv. de terceiros pessoa fisica	9.000,00		
		9.000,00		
		Fonte 15000000		
4.0.00.00.00	Despesas de capital			7.000,00
4.4.00.00.00	Investimentos		7.000,00	
4.4.90.00.00	Aplicações diretas	7.000,00		
4.4.90.52.00	Equipamentos e material permanente	7.000,00		
		7.000,00		
		Fonte 15000000		
	TOTAL DA ATIVIDADE	-	-	32.000,00

TOTAL DA UNIDADE ORÇAMENTÁRIA

5.088.918,22

Handwritten notes or a small diagram at the top of the page, possibly including a table or list of items.

Small handwritten mark or signature on the right side of the page.



CÂMARA
MUNICIPAL DE URUARÁ

27 DEZ 2022

APROVADO

Governo Municipal de Uruará
Fundo Municipal de Saúde

ORÇAMENTO PROGRAMA PARA 2023
Em R\$ 1,00

ÓRGÃO.....: 09 FMS/Fundo Municipal de Saúde
UNIDADE ORÇAMENTÁRIA.: 0909 Fms/Fundo Municipal de Saúde

DETALHAMENTO
DA DESPESA

CÓDIGO	E S P E C I F I C A Ç Ã O	FT	DESDOBRAMENTO	ELEMENTO	CAT. ECONÔMICA
10 122 0037 2.054	Funcionamento da Secretaria de Saúde Prover a Administração de recursos humanos e materiais necessários ao cumprimento de suas Funções				
3.0.00.00.00	Despesas correntes				4.159.271,89
3.1.00.00.00	Pessoal e encargos sociais			2.240.338,29	
3.1.90.00.00	Aplicações diretas		2.240.338,29		
3.1.90.04.00	Contratação por tempo determinado		797.033,22		
		Fonte 15001002	797.033,22		
3.1.90.11.00	Vencimentos e vant. fixas pessoal civil		1.000.000,00		
		Fonte 15001002	1.000.000,00		
3.1.90.13.00	Obrigações patronais		385.868,55		
		Fonte 15001002	385.868,55		
3.1.90.91.00	Sentenças judiciais		2.000,45		
		Fonte 15001002	2.000,45		
3.1.90.92.00	Despesas de exercícios anteriores		15.000,00		
		Fonte 15001002	15.000,00		
3.1.90.94.00	Indenizações e restituições trabalhistas		40.436,07		
		Fonte 15001002	40.436,07		
3.3.00.00.00	Outras despesas correntes			1.918.933,60	
3.3.90.00.00	Aplicações diretas		1.918.933,60		
3.3.90.14.00	Diárias - civil		137.260,00		
		Fonte 15001002	134.260,00		
		Fonte 16000000	3.000,00		
3.3.90.30.00	Material de consumo		295.410,24		
		Fonte 15001002	186.020,52		
		Fonte 16350000	109.389,72		
3.3.90.33.00	Passagens e despesas com locomoção		6.300,00		
		Fonte 15001002	6.300,00		
3.3.90.35.00	Serviços de consultoria		420.000,00		
		Fonte 15001002	420.000,00		
3.3.90.36.00	Outros serv. de terceiros pessoa física		234.922,80		
		Fonte 15001002	234.922,80		
3.3.90.39.00	Outros serv. de terc. pessoa jurídica		817.340,56		
		Fonte 15001002	607.726,84		
		Fonte 16210000	2.000,00		
		Fonte 16590000	207.613,72		
3.3.90.40.00	Serv. tecnologia informação/comunic.- PJ		2.000,00		
		Fonte 15001002	2.000,00		
3.3.90.92.00	Despesas de exercícios anteriores		5.700,00		
		Fonte 15001002	5.700,00		

- continua -

Handwritten text, possibly a signature or date, located at the top center of the page.



CÂMARA
MUNICIPAL DE URUARÁ

27 DEZ 2012

APROVADO

- continuação -

4.0.00.00.00	Despesas de capital			190.000,00	190.000,00
4.4.00.00.00	Investimentos				
4.4.90.00.00	Aplicações diretas		190.000,00		
4.4.90.52.00	Equipamentos e material permanente		190.000,00		
		Fonte 15001002	130.000,00		
		Fonte 16210000	60.000,00		
	TOTAL DA ATIVIDADE		-	-	4.349.271,89
10 122 0038 1.052	Construção da Secretaria de Saúde Construir Predio da Secretaria de saude				
4.0.00.00.00	Despesas de capital				540.000,00
4.4.00.00.00	Investimentos			540.000,00	
4.4.90.00.00	Aplicações diretas		540.000,00		
4.4.90.51.00	Obras e instalações		540.000,00		
		Fonte 15001002	110.000,00		
		Fonte 16320000	430.000,00		
	TOTAL DO PROJETO		-	-	540.000,00
10 122 0200 2.055	Manutenção Conectividade das UBS Promover Acesso Universal aos Programas de Saude				
3.0.00.00.00	Despesas correntes				875.000,00
3.3.00.00.00	Outras despesas correntes			875.000,00	
3.3.90.00.00	Aplicações diretas		875.000,00		
3.3.90.30.00	Material de consumo		427.000,00		
		Fonte 15001002	2.000,00		
		Fonte 16000000	425.000,00		
3.3.90.36.00	Outros serv. de terceiros pessoa fisica		24.000,00		
		Fonte 15001002	2.000,00		
		Fonte 16000000	22.000,00		
3.3.90.39.00	Outros serv. de terc. pessoa juridica		424.000,00		
		Fonte 15001002	2.000,00		
		Fonte 16000000	422.000,00		
4.0.00.00.00	Despesas de capital				161.000,00
4.4.00.00.00	Investimentos			161.000,00	
4.4.90.00.00	Aplicações diretas		161.000,00		
4.4.90.52.00	Equipamentos e material permanente		161.000,00		
		Fonte 15001002	15.000,00		
		Fonte 16000000	146.000,00		
	TOTAL DA ATIVIDADE		-	-	1.036.000,00
10 301 0200 1.053	Aquisição de veículo para Atenção Basica Adquirir veículo para atendimento da atenção basica				
4.0.00.00.00	Despesas de capital				327.000,00
4.4.00.00.00	Investimentos			327.000,00	
4.4.90.00.00	Aplicações diretas		327.000,00		
4.4.90.52.00	Equipamentos e material permanente		327.000,00		
		Fonte 15001002	117.000,00		
		Fonte 16010000	210.000,00		
	TOTAL DO PROJETO		-	-	327.000,00
10 301 0200 1.054	Aquisição de Equipamento para Atenção Basica				

- continua -

[Faint, illegible text]



APROVADO

- continuação -

	Suprir necessidade de Equipamento para o bom desempenho das atividades da Atenção Básica			
4.0.00.00.00	Despesas de capital			445.000,00
4.4.00.00.00	Investimentos		445.000,00	
4.4.90.00.00	Aplicações diretas	445.000,00		
4.4.90.52.00	Equipamentos e material permanente	445.000,00		
	Fonte 15001002	25.000,00		
	Fonte 16010000	205.000,00		
	Fonte 16210000	75.000,00		
	Fonte 17490000	140.000,00		
	TOTAL DO PROJETO	-	-	445.000,00
10 301 0200 2.056	Custeio do Tratamento Fora do Município Prover o Programa com recursos necessarios ao custeio com tratamento fora do domicilio			
3.0.00.00.00	Despesas correntes			2.888.452,68
3.3.00.00.00	Outras despesas correntes		2.888.452,68	
3.3.90.00.00	Aplicações diretas	2.888.452,68		
3.3.90.33.00	Passagens e despesas com locomoção	630.000,00		
	Fonte 15001002	180.000,00		
	Fonte 16000000	450.000,00		
3.3.90.39.00	Outros serv. de terc. pessoa jurídica	446.340,00		
	Fonte 15001002	86.340,00		
	Fonte 16000000	360.000,00		
3.3.90.48.00	Outros aux. finan. a pessoas físicas	1.812.112,68		
	Fonte 15000000	935.000,00		
	Fonte 15001002	411.112,68		
	Fonte 16000000	450.000,00		
	Fonte 16310000	16.000,00		
	TOTAL DA ATIVIDADE	-	-	2.888.452,68
10 301 0200 2.057	Manutenção do Programa Saude Bucal Atenção Básica Variavel Manutenção programa Saude bucaç			
3.0.00.00.00	Despesas correntes			341.715,00
3.3.00.00.00	Outras despesas correntes		341.715,00	
3.3.90.00.00	Aplicações diretas	341.715,00		
3.3.90.30.00	Material de consumo	116.515,00		
	Fonte 15001002	1.515,00		
	Fonte 16000000	115.000,00		
3.3.90.36.00	Outros serv. de terceiros pessoa física	111.100,00		
	Fonte 15001002	1.100,00		
	Fonte 16000000	110.000,00		
3.3.90.39.00	Outros serv. de terc. pessoa jurídica	114.100,00		
	Fonte 15001002	1.100,00		
	Fonte 16000000	113.000,00		
4.0.00.00.00	Despesas de capital			185.600,00
4.4.00.00.00	Investimentos		185.600,00	
4.4.90.00.00	Aplicações diretas	185.600,00		
4.4.90.52.00	Equipamentos e material permanente	185.600,00		
	Fonte 15001002	1.100,00		
	Fonte 15010000	3.000,00		
	Fonte 16000000	181.500,00		

- continua -

2008
10/10/08
10/10/08
10/10/08



27 DEZ 2022

APROVADO

- continuação -

		TOTAL DA ATIVIDADE	-	-	527.315,00
10 301 0200 2.058	Manutenção do Programa de Agentes Comunitários - Atenção Básica manter programa ACS				
3.0.00.00.00	Despesas correntes				4.098.000,00
3.1.00.00.00	Pessoal e encargos sociais			3.869.500,00	
3.1.90.00.00	Aplicações diretas		3.869.500,00		
3.1.90.04.00	Contratação por tempo determinado		310.000,00		
		Fonte 16000000	310.000,00		
3.1.90.11.00	Vencimentos e vant. fixas pessoal civil		2.790.000,00		
		Fonte 15001002	200.000,00		
		Fonte 16000000	1.990.000,00		
		Fonte 16320000	600.000,00		
3.1.90.13.00	Obrigações patronais		748.000,00		
		Fonte 16000000	400.000,00		
		Fonte 16320000	348.000,00		
3.1.90.91.00	Sentenças judiciais		1.500,00		
		Fonte 15001002	1.500,00		
3.1.90.94.00	Indenizações e restituições trabalhistas		20.000,00		
		Fonte 15001002	20.000,00		
3.3.00.00.00	Outras despesas correntes			228.500,00	
3.3.90.00.00	Aplicações diretas		228.500,00		
3.3.90.30.00	Material de consumo		106.000,00		
		Fonte 15001002	3.000,00		
		Fonte 16000000	103.000,00		
3.3.90.36.00	Outros serv. de terceiros pessoa física		43.500,00		
		Fonte 15001002	1.500,00		
		Fonte 16000000	42.000,00		
3.3.90.39.00	Outros serv. de terc. pessoa jurídica		79.000,00		
		Fonte 15001002	7.800,00		
		Fonte 16000000	71.200,00		
4.0.00.00.00	Despesas de capital				118.900,00
4.4.00.00.00	Investimentos			118.900,00	
4.4.90.00.00	Aplicações diretas		118.900,00		
4.4.90.52.00	Equipamentos e material permanente		118.900,00		
		Fonte 15001002	6.900,00		
		Fonte 16000000	112.000,00		
		TOTAL DA ATIVIDADE	-	-	4.216.900,00
10 301 0200 2.059	Manutenção do programa Saude da familia - Atenção Basica				
	Manutenção do Programa Saude da Familia - Atenção basica				
3.0.00.00.00	Despesas correntes				698.600,00
3.3.00.00.00	Outras despesas correntes			698.600,00	
3.3.90.00.00	Aplicações diretas		698.600,00		
3.3.90.30.00	Material de consumo		180.100,00		
		Fonte 15001002	10.000,00		
		Fonte 16000000	170.100,00		
3.3.90.33.00	Passagens e despesas com locomoção		117.500,00		
		Fonte 15001002	6.000,00		
		Fonte 16000000	111.500,00		

- continua -

Handwritten text, possibly a signature or name, located in the upper left corner of the page.



17 DEZ 2022

APROVADO

- continuação -

3.3.90.36.00	Outros serv. de terceiros pessoa física		275.000,00		
		Fonte 15001002	5.000,00		
		Fonte 16000000	270.000,00		
3.3.90.39.00	Outros serv. de terc. pessoa jurídica		126.000,00		
		Fonte 15001002	10.000,00		
		Fonte 16000000	116.000,00		
4.0.00.00.00	Despesas de capital				
4.4.00.00.00	Investimentos			67.700,00	67.700,00
4.4.90.00.00	Aplicações diretas		67.700,00		
4.4.90.52.00	Equipamentos e material permanente		67.700,00		
		Fonte 15001002	2.000,00		
		Fonte 16000000	65.700,00		
TOTAL DA ATIVIDADE			-	-	766.300,00
10 301 0200 2.060	Manutenção da Academia de Saude				
	Manter o programa da Academia de Saude				
3.0.00.00.00	Despesas correntes				
3.3.00.00.00	Outras despesas correntes			86.350,00	86.350,00
3.3.90.00.00	Aplicações diretas		86.350,00		
3.3.90.30.00	Material de consumo		23.780,00		
		Fonte 16000000	23.780,00		
3.3.90.36.00	Outros serv. de terceiros pessoa física		42.000,00		
		Fonte 16000000	42.000,00		
3.3.90.39.00	Outros serv. de terc. pessoa jurídica		20.570,00		
		Fonte 16000000	20.570,00		
4.0.00.00.00	Despesas de capital				
4.4.00.00.00	Investimentos			8.900,00	8.900,00
4.4.90.00.00	Aplicações diretas		8.900,00		
4.4.90.52.00	Equipamentos e material permanente		8.900,00		
		Fonte 15001002	8.900,00		
TOTAL DA ATIVIDADE			-	-	95.250,00
10 301 0203 2.061	Manutenção NASF				
	Manutenção do NASF				
3.0.00.00.00	Despesas correntes				
3.3.00.00.00	Outras despesas correntes			261.976,00	261.976,00
3.3.90.00.00	Aplicações diretas		261.976,00		
3.3.90.30.00	Material de consumo		156.600,00		
		Fonte 15001002	4.600,00		
		Fonte 16000000	152.000,00		
3.3.90.33.00	Passagens e despesas com locomoção		9.300,00		
		Fonte 15001002	3.000,00		
		Fonte 16000000	6.300,00		
3.3.90.36.00	Outros serv. de terceiros pessoa física		6.410,00		
		Fonte 16000000	4.410,00		
		Fonte 16320000	2.000,00		
3.3.90.39.00	Outros serv. de terc. pessoa jurídica		89.666,00		
		Fonte 15001002	3.000,00		
		Fonte 16000000	86.666,00		

- continua -

Handwritten notes at the top of the page, including a date and some illegible text.



CÂMARA
MUNICIPAL DE URUARA

27 DEZ. 2022

APROVADO

- continuação -

4.0.00.00.00	Despesas de capital			48.900,00
4.4.00.00.00	Investimentos			48.900,00
4.4.90.00.00	Aplicações diretas			48.900,00
4.4.90.52.00	Equipamentos e material permanente			48.900,00
		Fonte 15001002		2.000,00
		Fonte 16000000		46.900,00
	TOTAL DA ATIVIDADE			310.876,00
10 301 0210 1.055	Ampliação da Frota de veículos			
	Ampliar Frota de veículos			
4.0.00.00.00	Despesas de capital			417.700,00
4.4.00.00.00	Investimentos			417.700,00
4.4.90.00.00	Aplicações diretas			417.700,00
4.4.90.52.00	Equipamentos e material permanente			417.700,00
		Fonte 15001002		80.000,00
		Fonte 16010000		302.700,00
		Fonte 16310000		35.000,00
	TOTAL DO PROJETO			417.700,00
10 301 0210 2.062	Custeio de Comandos Gerais			
	Prover com recursos necessarios o custeio de comandos Gerais			
3.0.00.00.00	Despesas correntes			94.900,00
3.3.00.00.00	Outras despesas correntes			94.900,00
3.3.90.00.00	Aplicações diretas			94.900,00
3.3.90.30.00	Material de consumo			1.500,00
		Fonte 15001002		1.500,00
3.3.90.32.00	Material, bem ou serv. p/ dist. gratuita			70.000,00
		Fonte 16000000		70.000,00
3.3.90.36.00	Outros serv. de terceiros pessoa fisica			21.900,00
		Fonte 15001002		1.900,00
		Fonte 16000000		20.000,00
3.3.90.39.00	Outros serv. de terc. pessoa juridica			1.500,00
		Fonte 15001002		1.500,00
	TOTAL DA ATIVIDADE			94.900,00
10 301 0230 1.056	Aquisição de Equipamentos e Mobiliario para Programa Farmacia Basica			
	prover o programa Farmacia Basica comm equipamentos e mobiliario necessarios a sua ativiade.			
4.0.00.00.00	Despesas de capital			59.341,93
4.4.00.00.00	Investimentos			59.341,93
4.4.90.00.00	Aplicações diretas			59.341,93
4.4.90.52.00	Equipamentos e material permanente			59.341,93
		Fonte 15001002		5.933,00
		Fonte 16310000		53.408,93
	TOTAL DO PROJETO			59.341,93
10 301 0230 2.063	Manutenção da Farmacia Basica			
	Prover o programa Farmcia basica com recursos necessarios a sua manutenção			

- continua -

Handwritten notes or scribbles in the top left corner, possibly including a signature or initials.



CÂMARA
MUNICIPAL DE URUARÁ

27 DEZ. 2022

APROVADO

- continuação -

3.0.00.00.00	Despesas correntes				
3.3.00.00.00	Outras despesas correntes			617.133,00	617.133,00
3.3.90.00.00	Aplicações diretas				
3.3.90.32.00	Material, bem ou serv. p/ dist. gratuita		617.133,00		
		Fonte 15001002	617.133,00		
		Fonte 16000000	15.000,00		
		Fonte 16210000	310.000,00		
			292.133,00		
4.0.00.00.00	Despesas de capital				
4.4.00.00.00	Investimentos			5.000,00	5.000,00
4.4.90.00.00	Aplicações diretas		5.000,00		
4.4.90.52.00	Equipamentos e material permanente		5.000,00		
		Fonte 15001002	5.000,00		
	TOTAL DA ATIVIDADE		-	-	622.133,00
10 301 1004 1.057	Construção da academia de saúde ao Ar livre				
	Construir academia de saúde ao ar livre				
4.0.00.00.00	Despesas de capital				
4.4.00.00.00	Investimentos			49.900,00	49.900,00
4.4.90.00.00	Aplicações diretas		49.900,00		
4.4.90.51.00	Obras e instalações		49.900,00		
		Fonte 15001002	4.900,00		
		Fonte 16310000	45.000,00		
	TOTAL DO PROJETO		-	-	49.900,00
10 301 1004 1.058	Implantar Serviços de Raio X Odontológicos				
	Implantar Serviços de Raio X Odontológicos				
3.0.00.00.00	Despesas correntes				
3.1.00.00.00	Pessoal e encargos sociais			16.000,00	32.000,00
3.1.90.00.00	Aplicações diretas		16.000,00		
3.1.90.04.00	Contratação por tempo determinado		4.000,00		
		Fonte 16210000	4.000,00		
3.1.90.11.00	Vencimentos e vant. fixas pessoal civil		12.000,00		
		Fonte 16350000	12.000,00		
3.3.00.00.00	Outras despesas correntes			16.000,00	16.000,00
3.3.90.00.00	Aplicações diretas		16.000,00		
3.3.90.36.00	Outros serv. de terceiros pessoa fisica		5.000,00		
		Fonte 16350000	5.000,00		
3.3.90.39.00	Outros serv. de terc. pessoa juridica		11.000,00		
		Fonte 15001002	5.000,00		
		Fonte 16350000	6.000,00		
4.0.00.00.00	Despesas de capital				
4.4.00.00.00	Investimentos			13.000,00	13.000,00
4.4.90.00.00	Aplicações diretas		13.000,00		
4.4.90.52.00	Equipamentos e material permanente		13.000,00		
		Fonte 15001002	3.000,00		
		Fonte 16350000	10.000,00		
	TOTAL DO PROJETO		-	-	45.000,00
10 301 1004 2.064	Manutenção do Conselho Municipal de Saúde				
	Prover o Conselho Municipal de saúde com recursos necessários ao bom desempenho de suas atividades				

- continua -

Handwritten text at the top of the page, possibly a title or header, which is mostly illegible due to fading. It appears to contain several lines of text, possibly including a date or a reference number.



27 DEZ 2022

APROVADO

- continuação -

3.0.00.00.00	Despesas correntes		55.034,00		55.034,00
3.3.00.00.00	Outras despesas correntes				
3.3.90.00.00	Aplicações diretas				
3.3.90.14.00	Diárias - civil		15.000,00		
		Fonte 15001002	15.000,00		
3.3.90.30.00	Material de consumo		4.034,00		
		Fonte 15001002	4.034,00		
3.3.90.33.00	Passagens e despesas com locomoção		5.000,00		
		Fonte 15001002	5.000,00		
3.3.90.36.00	Outros serv. de terceiros pessoa física		26.000,00		
		Fonte 15001002	26.000,00		
3.3.90.39.00	Outros serv. de terc. pessoa jurídica		5.000,00		
		Fonte 15001002	5.000,00		
	TOTAL DA ATIVIDADE		-		55.034,00
10 301 1004 2.065	Funcionamento do CAPS				
	Manutenção do CAPS				
3.0.00.00.00	Despesas correntes				
3.1.00.00.00	Pessoal e encargos sociais				
3.1.90.00.00	Aplicações diretas		371.974,44		371.974,44
3.1.90.04.00	Contratação por tempo determinado		81.273,54		
		Fonte 15001002	39.026,40		
		Fonte 16000000	42.247,14		
3.1.90.11.00	Vencimentos e vant. fixas pessoal civil		195.000,00		
		Fonte 15001002	80.000,00		
		Fonte 16000000	115.000,00		
3.1.90.13.00	Obrigações patronais		76.250,00		
		Fonte 15001002	33.250,00		
		Fonte 16000000	43.000,00		
3.1.90.91.00	Sentenças judiciais		2.100,00		
		Fonte 15001002	2.100,00		
3.1.90.94.00	Indenizações e restituições trabalhistas		17.350,90		
		Fonte 15001002	17.350,90		
3.3.00.00.00	Outras despesas correntes				
3.3.90.00.00	Aplicações diretas		361.555,00		361.555,00
3.3.90.30.00	Material de consumo		65.000,00		
		Fonte 15001002	23.000,00		
		Fonte 16000000	42.000,00		
3.3.90.32.00	Material, bem ou serv. p/ dist. gratuita		210.710,00		
		Fonte 15001002	10.710,00		
		Fonte 16000000	200.000,00		
3.3.90.33.00	Passagens e despesas com locomoção		28.925,00		
		Fonte 15001002	3.000,00		
		Fonte 16000000	25.925,00		
3.3.90.36.00	Outros serv. de terceiros pessoa física		9.000,00		
		Fonte 15001002	3.000,00		
		Fonte 16000000	6.000,00		
3.3.90.39.00	Outros serv. de terc. pessoa jurídica		47.920,00		
		Fonte 15001002	2.000,00		
		Fonte 16000000	45.920,00		

- continua -

Handwritten notes at the top of the page, including a horizontal line and some illegible scribbles.



CÂMARA
MUNICIPAL DE URUARÁ

27 DEZ. 2022

APROVADO

- continuação -				
4.0.00.00.00	Despesas de capital			19.105,00
4.4.00.00.00	Investimentos		19.105,00	
4.4.90.00.00	Aplicações diretas			
4.4.90.52.00	Equipamentos e material permanente			
		Fonte 15001002	19.105,00	
		Fonte 16000000	19.105,00	
			7.580,00	
			11.525,00	
TOTAL DA ATIVIDADE			-	74.965,00
10 301 1004 2.069	Manutenção do Serviço de Protese Dentaria manter serviços de Protese dentaria			
3.0.00.00.00	Despesas correntes			
3.3.00.00.00	Outras despesas correntes			168.405,00
3.3.90.00.00	Aplicações diretas		168.405,00	
3.3.90.30.00	Material de consumo			
		Fonte 16000000	12.360,00	
			12.360,00	
3.3.90.32.00	Material, bem ou serv. p/ dist. gratuita		143.825,00	
		Fonte 15001002	7.425,00	
		Fonte 16000000	136.400,00	
3.3.90.36.00	Outros serv. de terceiros pessoa fisica		5.220,00	
		Fonte 16000000	5.220,00	
3.3.90.39.00	Outros serv. de terc. pessoa juridica		7.000,00	
		Fonte 16000000	7.000,00	
4.0.00.00.00	Despesas de capital			
4.4.00.00.00	Investimentos			6.315,00
4.4.90.00.00	Aplicações diretas		6.315,00	
4.4.90.52.00	Equipamentos e material permanente		6.315,00	
		Fonte 16000000	6.315,00	
TOTAL DA ATIVIDADE			-	174.720,00
10 301 1004 2.070	Manutenção do Centro de Testagem e Aconselhamento Manter o Centro de testagem e Aconselhamento			
3.0.00.00.00	Despesas correntes			
3.3.00.00.00	Outras despesas correntes			35.550,00
3.3.90.00.00	Aplicações diretas		35.550,00	
3.3.90.30.00	Material de consumo			
		Fonte 15001002	10.550,00	
		Fonte 16000000	1.550,00	
			9.000,00	
3.3.90.36.00	Outros serv. de terceiros pessoa fisica		13.000,00	
		Fonte 15001002	1.000,00	
		Fonte 16000000	12.000,00	
3.3.90.39.00	Outros serv. de terc. pessoa juridica		12.000,00	
		Fonte 15001002	1.000,00	
		Fonte 16000000	11.000,00	
TOTAL DA ATIVIDADE			-	35.550,00
10 301 1004 2.071	Manutenção do Horus Manutenção do Programa Horus			
3.0.00.00.00	Despesas Correntes			
3.3.00.00.00	Outras despesas correntes			19.386,00
3.3.90.00.00	Aplicações diretas		19.386,00	
3.3.90.30.00	Material de consumo			
		Fonte 15001002	3.590,00	
			3.590,00	

- continua -

[Faint, illegible text]



CÂMARA
MUNICIPAL DE URUARA

27 DEZ. 2022

APROVADO

- continuação -				
3.3.90.32.00	Material, bem ou serv. p/ dist. gratuita	1.071,00		
	Fonte 16000000	1.071,00		
3.3.90.36.00	Outros serv. de terceiros pessoa física	6.385,00		
	Fonte 16000000	6.385,00		
3.3.90.39.00	Outros serv. de terc. pessoa jurídica	8.340,00		
	Fonte 16000000	8.340,00		
4.0.00.00.00	Despesas de capital			
4.4.00.00.00	Investimentos		6.520,00	6.520,00
4.4.90.00.00	Aplicações diretas	6.520,00		
4.4.90.52.00	Equipamentos e material permanente	6.520,00		
	Fonte 16000000	6.520,00		
TOTAL DA ATIVIDADE		-	-	25.906,00
10 302 0200 1.059	Ampliação e reforma do Hospital Municipal			
	Ampliar e Reformar o Hospital Municipal			
4.0.00.00.00	Despesas de capital			
4.4.00.00.00	Investimentos		789.153,00	789.153,00
4.4.90.00.00	Aplicações diretas	789.153,00		
4.4.90.51.00	Obras e instalações	789.153,00		
	Fonte 15001002	49.800,00		
	Fonte 16010000	600.000,00		
	Fonte 16210000	130.000,00		
	Fonte 16350000	9.353,00		
TOTAL DO PROJETO		-	-	789.153,00
10 302 0200 1.060	Ampliação e Reforma dos Postos de Saude			
	Ampliar e reformar postos de saude			
3.0.00.00.00	Despesas correntes			
3.3.00.00.00	Outras despesas correntes		130.000,00	130.000,00
3.3.90.00.00	Aplicações diretas	130.000,00		
3.3.90.31.00	Premiações cult.art.cient.desp.e outras	130.000,00		
	Fonte 15001002	130.000,00		
4.0.00.00.00	Despesas de capital			
4.4.00.00.00	Investimentos		589.000,00	589.000,00
4.4.90.00.00	Aplicações diretas	589.000,00		
4.4.90.51.00	Obras e instalações	589.000,00		
	Fonte 15001002	3.000,00		
	Fonte 16010000	130.000,00		
	Fonte 16210000	126.000,00		
	Fonte 16310000	330.000,00		
TOTAL DO PROJETO		-	-	719.000,00
10 302 0210 1.061	Construção de Postos de Saude			
	Construir Postos de Saude			
4.0.00.00.00	Despesas de capital			
4.4.00.00.00	Investimentos		311.300,00	311.300,00
4.4.90.00.00	Aplicações diretas	311.300,00		
4.4.90.51.00	Obras e instalações	311.300,00		
	Fonte 15001002	31.100,00		
	Fonte 16310000	218.000,00		
	Fonte 16320000	62.200,00		

- continua -

[Faint, illegible markings or text]



27 DEZ. 2022

APROVADO

- continuação -

		TOTAL DO PROJETO	-	-	311.300,00
10 302 0210 2.072	Funcionamento dos Postos de Saude manter em funcionamento os postos de saude				
3.0.00.00.00	Despesas correntes				9.319.191,24
3.1.00.00.00	Pessoal e encargos sociais			1.997.655,00	
3.1.90.00.00	Aplicações diretas		1.997.655,00		
3.1.90.04.00	Contratação por tempo determinado		815.478,00		
		Fonte 15001002	200.000,00		
		Fonte 16000000	615.478,00		
3.1.90.11.00	Vencimentos e vant. fixas pessoal civil		977.440,00		
		Fonte 15001002	77.440,00		
		Fonte 16000000	900.000,00		
3.1.90.13.00	Obrigações patronais		175.000,00		
		Fonte 15001002	105.000,00		
		Fonte 16000000	70.000,00		
3.1.90.91.00	Sentenças judiciais		2.100,00		
		Fonte 15001002	2.100,00		
3.1.90.94.00	Indenizações e restituições trabalhistas-		27.637,00		
		Fonte 15001002	27.637,00		
3.3.00.00.00	Outras despesas correntes			7.321.536,24	
3.3.90.00.00	Aplicações diretas		7.321.536,24		
3.3.90.30.00	Material de consumo		3.541.631,24		
		Fonte 15001002	33.541,00		
		Fonte 16000000	2.513.090,24		
		Fonte 16210000	845.000,00		
		Fonte 16590000	150.000,00		
3.3.90.33.00	Passagens e despesas com locomoção		184.105,00		
		Fonte 15001002	4.105,00		
		Fonte 16000000	180.000,00		
3.3.90.36.00	Outros serv. de terceiros pessoa fisica		70.000,00		
		Fonte 15001002	5.000,00		
		Fonte 16000000	65.000,00		
3.3.90.39.00	Outros serv. de terc. pessoa jurídica		3.513.800,00		
		Fonte 15001002	23.800,00		
		Fonte 16000000	2.720.000,00		
		Fonte 16210000	770.000,00		
3.3.90.92.00	Despesas de exercicios anteriores		12.000,00		
		Fonte 15001002	6.000,00		
		Fonte 16000000	6.000,00		
4.0.00.00.00	Despesas de capital				448.800,00
4.4.00.00.00	Investimentos			448.800,00	
4.4.90.00.00	Aplicações diretas		448.800,00		
4.4.90.52.00	Equipamentos e material permanente		448.800,00		
		Fonte 15001002	15.000,00		
		Fonte 16000000	416.000,00		
		Fonte 16320000	17.800,00		
	TOTAL DA ATIVIDADE		-	-	9.767.991,24
10 302 0210 2.073	Funcionamento do Hospital Municipal - Alta media Complexidade Prover o Hospital Municipal com recursos necessarios ao seu funcionamento.				

- continua -

Handwritten notes or a small diagram in the top left corner, possibly including a table or list of items.



CÂMARA MUNICIPAL DE URUARA

27 DEZ. 2022

APROVADO

- continuação -				
3.0.00.00.00	Despesas correntes			13.589.509,17
3.1.00.00.00	Pessoal e encargos sociais		5.552.219,17	
3.1.90.00.00	Aplicações diretas			
3.1.90.04.00	Contratação por tempo determinado		5.552.219,17	
		Fonte 15001002	2.898.838,17	
		Fonte 16000000	55.859,17	
		Fonte 16310000	2.753.979,00	
			89.000,00	
3.1.90.11.00	Vencimentos e vant. fixas pessoal civil		1.859.505,00	
		Fonte 15001002	200.000,00	
		Fonte 16000000	1.659.505,00	
3.1.90.13.00	Obrigações patronais		713.000,00	
		Fonte 15001002	212.000,00	
		Fonte 16000000	501.000,00	
3.1.90.91.00	Sentenças judiciais		12.000,00	
		Fonte 16000000	12.000,00	
3.1.90.92.00	Despesas de exercicios anteriores		11.000,00	
		Fonte 15001002	3.000,00	
		Fonte 16000000	8.000,00	
3.1.90.94.00	Indenizações e restituições trabalhistas		57.876,00	
		Fonte 15001002	57.876,00	
3.3.00.00.00	Outras despesas correntes			8.037.290,00
3.3.90.00.00	Aplicações diretas		8.037.290,00	
3.3.90.14.00	Diárias - civil		110.160,00	
		Fonte 15001002	110.160,00	
3.3.90.30.00	Material de consumo		4.319.850,00	
		Fonte 15001002	760.850,00	
		Fonte 16000000	3.340.000,00	
		Fonte 16210000	150.000,00	
		Fonte 16350000	69.000,00	
3.3.90.33.00	Passagens e despesas com locomoção		305.280,00	
		Fonte 15001002	25.280,00	
		Fonte 16000000	280.000,00	
3.3.90.36.00	Outros serv. de terceiros pessoa fisica		581.000,00	
		Fonte 15001002	105.000,00	
		Fonte 16000000	476.000,00	
3.3.90.39.00	Outros serv. de terc. pessoa juridica		2.718.000,00	
		Fonte 15001002	421.000,00	
		Fonte 16000000	2.297.000,00	
3.3.90.92.00	Despesas de exercicios anteriores		3.000,00	
		Fonte 15001002	3.000,00	
4.0.00.00.00	Despesas de capital			627.710,00
4.4.00.00.00	Investimentos			627.710,00
4.4.90.00.00	Aplicações diretas		627.710,00	
4.4.90.52.00	Equipamentos e material permanente		627.710,00	
		Fonte 16000000	210.710,00	
		Fonte 16210000	417.000,00	
	TOTAL DA ATIVIDADE		-	14.217.219,17
10 302 1004 1.062	Obras de Conclusao da UBS Concluir Obras da UBS			

- continua -

Handwritten scribbles and faint markings at the top of the page.



27 DEZ 2012

APROVADO

- continuação -					
4.0.00.00.00	Despesas de capital				87.160,00
4.4.00.00.00	Investimentos				87.160,00
4.4.90.00.00	Aplicações diretas		87.160,00		
4.4.90.51.00	Obras e instalações		87.160,00		
		Fonte 15001002	8.700,00		
		Fonte 16010000	52.300,00		
		Fonte 16310000	26.160,00		
TOTAL DO PROJETO			-		87.160,00
10 302 1004 1.063	Obras de Conclusão UPA				
	Concluir Obra da UPA				
4.0.00.00.00	Despesas de capital				45.000,00
4.4.00.00.00	Investimentos				45.000,00
4.4.90.00.00	Aplicações diretas		45.000,00		
4.4.90.51.00	Obras e instalações		45.000,00		
		Fonte 15001002	18.000,00		
		Fonte 16310000	12.000,00		
		Fonte 16320000	15.000,00		
TOTAL DO PROJETO			-		45.000,00
10 302 1004 1.064	Construção do Hospital Municipal				
	Construção do Hospital Municipal				
4.0.00.00.00	Despesas de capital				23.335.000,00
4.4.00.00.00	Investimentos				23.335.000,00
4.4.90.00.00	Aplicações diretas		23.335.000,00		
4.4.90.51.00	Obras e instalações		23.335.000,00		
		Fonte 15001002	935.000,00		
		Fonte 16320000	22.400.000,00		
TOTAL DO PROJETO			-		23.335.000,00
10 303 0203 2.074	manutenção Programa Melhor em Casa				
	manutenção do Programa melhor em Casa				
3.0.00.00.00	Despesas correntes				435.000,00
3.3.00.00.00	Outras despesas correntes				435.000,00
3.3.90.00.00	Aplicações diretas		435.000,00		
3.3.90.30.00	Material de consumo		32.000,00		
		Fonte 16000000	32.000,00		
3.3.90.33.00	Passagens e despesas com locomoção		73.000,00		
		Fonte 15001002	3.000,00		
		Fonte 16000000	70.000,00		
3.3.90.39.00	Outros serv. de terc. pessoa juridica		330.000,00		
		Fonte 15001002	70.000,00		
		Fonte 16000000	60.000,00		
		Fonte 16210000	200.000,00		
TOTAL DA ATIVIDADE			-		435.000,00
10 304 0245 2.075	Manutenção da Vigilância Sanitária				
	Manutenção do programa de vigilância Sanitária				

- continua -

Handwritten scribbles and faint markings at the top of the page.



27 DEZ. 2022

APROVADO

- continuação -

3.0.00.00.00	Despesas correntes				178.874,00
3.1.00.00.00	Pessoal e encargos sociais			154.844,00	
3.1.90.00.00	Aplicações diretas				
3.1.90.04.00	Contratação por tempo determinado		154.844,00		
		Fonte 15001002	23.390,00		
3.1.90.11.00	Vencimentos e vant. fixas pessoal civil		23.390,00		
		Fonte 15001002	83.300,00		
		Fonte 16000000	60.000,00		
3.1.90.13.00	Obrigações patronais		23.300,00		
		Fonte 15001002	25.780,00		
		Fonte 16000000	7.000,00		
3.1.90.91.00	Sentenças judiciais		18.780,00		
		Fonte 15001002	3.900,00		
3.1.90.92.00	Despesas de exercícios anteriores		3.900,00		
		Fonte 15001002	1.400,00		
3.1.90.94.00	Indenizações e restituições trabalhistas		1.400,00		
		Fonte 15001002	17.074,00		
3.3.00.00.00	Outras despesas correntes		17.074,00		
3.3.90.00.00	Aplicações diretas			24.030,00	
3.3.90.30.00	Material de consumo		24.030,00		
		Fonte 15001002	7.310,00		
		Fonte 16000000	4.000,00		
3.3.90.33.00	Passagens e despesas com locomoção		3.310,00		
		Fonte 16000000	3.600,00		
3.3.90.36.00	Outros serv. de terceiros pessoa física		3.600,00		
		Fonte 15001002	3.500,00		
		Fonte 16000000	2.000,00		
3.3.90.39.00	Outros serv. de terc. pessoa jurídica		1.500,00		
		Fonte 15001002	7.520,00		
		Fonte 16000000	3.750,00		
3.3.90.92.00	Despesas de exercícios anteriores		3.770,00		
		Fonte 15001002	2.100,00		
		Fonte 16210000	2.100,00		
4.0.00.00.00	Despesas de capital			132.800,00	132.800,00
4.4.00.00.00	Investimentos			132.800,00	
4.4.90.00.00	Aplicações diretas				
4.4.90.52.00	Equipamentos e material permanente		132.800,00		
		Fonte 15001002	12.800,00		
		Fonte 16210000	120.000,00		
TOTAL DA ATIVIDADE			-	-	311.674,00
10 305 0245 2.076	Manutenção da Vigilância Epidemiológica				
	Manutenção da Vigilância epidemiológica				
3.0.00.00.00	Despesas correntes				1.000.442,28
3.1.00.00.00	Pessoal e encargos sociais			849.114,28	
3.1.90.00.00	Aplicações diretas		849.114,28		
3.1.90.04.00	Contratação por tempo determinado		138.597,28		
		Fonte 15001002	18.400,00		
		Fonte 16000000	120.197,28		
3.1.90.11.00	Vencimentos e vant. fixas pessoal civil		449.199,04		
		Fonte 15001002	70.000,00		
		Fonte 16000000	379.199,04		
3.1.90.13.00	Obrigações patronais		223.000,00		
		Fonte 15001002	11.000,00		
		Fonte 16000000	212.000,00		

- continua -

Faint, illegible text or markings at the top of the page.



27 DEZ 2022

APROVADO

- continuação -

3.1.90.91.00	Sentenças judiciais		12.000,00		
		Fonte 15001002	12.000,00		
3.1.90.92.00	Despesas de exercicios anteriores		6.000,00		
		Fonte 15001002	3.000,00		
		Fonte 16000000	3.000,00		
3.1.90.94.00	Indenizações e restituições trabalhistas		20.317,96		
		Fonte 15001002	20.317,96		
3.3.00.00.00	Outras despesas correntes			151.328,00	
3.3.90.00.00	Aplicações diretas		151.328,00		
3.3.90.14.00	Diárias - civil		16.000,00		
		Fonte 15001002	7.000,00		
		Fonte 16000000	9.000,00		
3.3.90.30.00	Material de consumo		60.000,00		
		Fonte 16000000	15.000,00		
		Fonte 16210000	45.000,00		
3.3.90.33.00	Passagens e despesas com locomoção		23.000,00		
		Fonte 16000000	20.000,00		
		Fonte 16210000	3.000,00		
3.3.90.36.00	Outros serv. de terceiros pessoa física		15.000,00		
		Fonte 15001002	5.000,00		
		Fonte 16210000	10.000,00		
3.3.90.39.00	Outros serv. de terc. pessoa juridica		33.228,00		
		Fonte 15001002	15.163,00		
		Fonte 16000000	18.065,00		
3.3.90.92.00	Despesas de exercicios anteriores		4.100,00		
		Fonte 15001002	2.100,00		
		Fonte 16000000	2.000,00		
4.0.00.00.00	Despesas de capital				101.300,00
4.4.00.00.00	Investimentos			101.300,00	
4.4.90.00.00	Aplicações diretas		101.300,00		
4.4.90.52.00	Equipamentos e material permanente		101.300,00		
		Fonte 15001002	20.700,00		
		Fonte 16000000	80.600,00		
TOTAL DA ATIVIDADE			-	-	1.101.742,28
10 305 0245 2.077	Controle de Eventos Epidemiologicos				
	Manutenção do Programa de Controle de Eventos Epidemiologicos				
3.0.00.00.00	Despesas correntes				32.500,00
3.3.00.00.00	Outras despesas correntes			32.500,00	
3.3.90.00.00	Aplicações diretas		32.500,00		
3.3.90.30.00	Material de consumo		14.000,00		
		Fonte 15001002	3.500,00		
		Fonte 16000000	10.500,00		
3.3.90.33.00	Passagens e despesas com locomoção		6.300,00		
		Fonte 15001002	3.150,00		
		Fonte 16000000	3.150,00		
3.3.90.36.00	Outros serv. de terceiros pessoa física		7.600,00		
		Fonte 15001002	2.300,00		
		Fonte 16000000	5.300,00		
3.3.90.39.00	Outros serv. de terc. pessoa juridica		4.600,00		
		Fonte 15001002	2.100,00		
		Fonte 16000000	2.500,00		

- continua -

Handwritten notes or markings in the top left corner, possibly including a date or page number.



CÂMARA MUNICIPAL DE URUARÁ

27 DEZ. 2022

APROVADO

- continuação -

TOTAL DA ATIVIDADE

32.500,00

TOTAL DA UNIDADE ORÇAMENTÁRIA

71.122.462,63

Faint, illegible text or markings in the upper left corner.



CÂMARA
MUNICIPAL DE URUARÁ

27 DEZ. 2022

APROVADO

Governo Municipal de Ururará
Fundo Municipal de Educação

ORÇAMENTO PROGRAMA PARA 2023
Em R\$ 1,00

ÓRGÃO.....: 08 FME/Fundo Municipal de Educacao
UNIDADE ORÇAMENTÁRIA.: 0808 Fme/Fundo Municipal de Educacao

DETALHAMENTO
DA DESPESA

CÓDIGO	ESPECIFICAÇÃO	FT	DESDOBRAMENTO	ELEMENTO	CAT. ECONÔMICA
12 126 1005 1.044	Implantação de Biblioteca Digital				
	Implantação de Biblioteca digital				
4.0.00.00.00	Despesas de capital				63.000,00
4.4.00.00.00	Investimentos			63.000,00	
4.4.90.00.00	Aplicações diretas		63.000,00		
4.4.90.51.00	Obras e instalações		63.000,00		
		Fonte 15001001	3.000,00		
		Fonte 15690000	60.000,00		
	TOTAL DO PROJETO		-	-	63.000,00
12 361 0251 2.042	Custeio da Merenda Escolar				
	reduzir parcela da população estudantil com carencia de alimentação escolar				
3.0.00.00.00	Despesas correntes				3.086.084,66
3.3.00.00.00	Outras despesas correntes			3.086.084,66	
3.3.90.00.00	Aplicações diretas		3.086.084,66		
3.3.90.30.00	Material de consumo		3.036.984,66		
		Fonte 15001001	95.316,94		
		Fonte 15010000	340.000,00		
		Fonte 15520000	1.246.984,66		
		Fonte 15690000	1.000.000,00		
		Fonte 15990000	354.683,06		
3.3.90.33.00	Passagens e despesas com locomoção		35.000,00		
		Fonte 15001001	35.000,00		
3.3.90.36.00	Outros serv. de terceiros pessoa fisica		2.100,00		
		Fonte 15001001	2.100,00		
3.3.90.39.00	Outros serv. de terc. pessoa juridica		12.000,00		
		Fonte 15001001	12.000,00		
4.0.00.00.00	Despesas de capital				22.000,00
4.4.00.00.00	Investimentos			22.000,00	
4.4.90.00.00	Aplicações diretas		22.000,00		
4.4.90.52.00	Equipamentos e material permanente		22.000,00		
		Fonte 15001001	22.000,00		
	TOTAL DA ATIVIDADE		-	-	3.108.084,66
12 361 0251 2.043	Programa Alimentação Escolar - PEAE/ESTADO				
	Súprir carencia alimentar				
3.0.00.00.00	Despesas correntes				111.672,00
3.3.00.00.00	Outras despesas correntes			111.672,00	
3.3.90.00.00	Aplicações diretas		111.672,00		
3.3.90.30.00	Material de consumo		84.672,00		
		Fonte 15760000	84.672,00		

- continua -

Handwritten notes at the top of the page, including the number '1' and some illegible text.



27 DEZ. 2022

APROVADO

- continuação -

3.3.90.36.00	Outros serv. de terceiros pessoa física		12.000,00		
	Fonte 15760000		12.000,00		
3.3.90.39.00	Outros serv. de terc. pessoa jurídica		15.000,00		
	Fonte 15760000		15.000,00		
TOTAL DA ATIVIDADE			-	-	111.672,00
12 361 0401 2.044	Funcionamento do Ensino Fundamental Outras Fontes				
	Assegurar igualdade nas condições de acesso, permanência e exito do aluno matriculado no ensino fundamental				
3.0.00.00.00	Despesas correntes				1.588.074,00
3.3.00.00.00	Outras despesas correntes			1.588.074,00	
3.3.90.00.00	Aplicações diretas	1.588.074,00			
3.3.90.30.00	Material de consumo	957.600,00			
	Fonte 15001001	542.021,86			
	Fonte 15730000	415.578,14			
3.3.90.33.00	Passagens e despesas com locomoção	3.600,00			
	Fonte 15001001	3.600,00			
3.3.90.36.00	Outros serv. de terceiros pessoa física	203.942,00			
	Fonte 15001001	203.942,00			
3.3.90.39.00	Outros serv. de terc. pessoa jurídica	420.832,00			
	Fonte 15001001	420.832,00			
3.3.90.92.00	Despesas de exercicios anteriores	2.100,00			
	Fonte 15001001	2.100,00			
4.0.00.00.00	Despesas de capital				432.285,48
4.4.00.00.00	Investimentos			432.285,48	
4.4.90.00.00	Aplicações diretas	432.285,48			
4.4.90.52.00	Equipamentos e material permanente	432.285,48			
	Fonte 15001001	432.285,48			
TOTAL DA ATIVIDADE			-	-	2.020.359,48
12 361 0401 2.045	Manutenção do Programa Dinheiro Direto na Escola - PODE				
	Programa dinheiro direto na escola				
3.0.00.00.00	Despesas correntes				25.697,37
3.1.00.00.00	Pessoal e encargos sociais			1.200,00	
3.1.90.00.00	Aplicações diretas	1.200,00			
3.1.90.92.00	Despesas de exercicios anteriores	1.200,00			
	Fonte 15510000	1.200,00			
3.3.00.00.00	Outras despesas correntes			24.497,37	
3.3.90.00.00	Aplicações diretas	24.497,37			
3.3.90.30.00	Material de consumo	2.000,00			
	Fonte 15510000	2.000,00			
3.3.90.32.00	Material, bem ou serv. p/ dist. gratuita	10.000,00			
	Fonte 15510000	10.000,00			
3.3.90.36.00	Outros serv. de terceiros pessoa física	4.997,37			
	Fonte 15510000	4.997,37			
3.3.90.39.00	Outros serv. de terc. pessoa jurídica	7.500,00			
	Fonte 15510000	7.500,00			

- continua -

APR 25 1970

10 00 PM

1970



CÂMARA
MUNICIPAL DE UBUARA

27 DEZ 2022

APROVADO

- continuação -

4.0.00.00.00	Despesas de capital				3.102,63	3.102,63
4.4.00.00.00	Investimentos					
4.4.90.00.00	Aplicações diretas			3.102,63		
4.4.90.52.00	Equipamentos e material permanente			3.102,63		
		Fonte 15510000		3.102,63		
	TOTAL DA ATIVIDADE		-	-	-	28.800,00
12 361 0401 2.046	Manutenção do Salario Educação					
	Manutenção Salario Educação					
3.0.00.00.00	Despesas correntes					993.741,80
3.3.00.00.00	Outras despesas correntes				993.741,80	
3.3.90.00.00	Aplicações diretas			993.741,80		
3.3.90.30.00	Material de consumo			703.004,80		
		Fonte 15500000		703.004,80		
3.3.90.33.00	Passagens e despesas com locomoção			6.737,00		
		Fonte 15500000		6.737,00		
3.3.90.36.00	Outros serv. de terceiros pessoa fisica			12.000,00		
		Fonte 15500000		12.000,00		
3.3.90.39.00	Outros serv. de terc. pessoa juridica			267.000,00		
		Fonte 15500000		267.000,00		
3.3.90.40.00	Serv. tecnologia informação/comunic.- PJ			5.000,00		
		Fonte 15500000		5.000,00		
4.0.00.00.00	Despesas de capital					194.158,20
4.4.00.00.00	Investimentos				194.158,20	
4.4.90.00.00	Aplicações diretas			194.158,20		
4.4.90.51.00	Obras e instalações			12.000,00		
		Fonte 15500000		12.000,00		
4.4.90.52.00	Equipamentos e material permanente			182.158,20		
		Fonte 15500000		182.158,20		
	TOTAL DA ATIVIDADE		-	-	-	1.187.900,00
12 361 0402 1.045	Construção, Ampliação e/ou reforma de					
	Predios Esc do ens Fundamental e Medio					
	Aumentar oferta de vagas no ensino Fundamental e					
	medio					
3.0.00.00.00	Despesas correntes					600.000,00
3.1.00.00.00	Pessoal e encargos sociais				600.000,00	
3.1.90.00.00	Aplicações diretas			600.000,00		
3.1.90.04.00	Contratação por tempo determinado			600.000,00		
		Fonte 15760000		600.000,00		
4.0.00.00.00	Despesas de capital					3.900.000,00
4.4.00.00.00	Investimentos				3.900.000,00	
4.4.90.00.00	Aplicações diretas			3.900.000,00		
4.4.90.51.00	Obras e instalações			3.900.000,00		
		Fonte 15001001		900.000,00		
		Fonte 15700000		1.500.000,00		
		Fonte 15710000		900.000,00		
		Fonte 15990000		600.000,00		
	TOTAL DO PROJETO		-	-	-	4.500.000,00
12 361 0406 2.047	Teinamento e Capacitação da Classe					
	Docente e pessoal de Apoio					

- continua -



- continuação -

	ofertar capacitação para a classe docente			
3.0.00.00.00	Despesas correntes			126.700,00
3.3.00.00.00	Outras despesas correntes		126.700,00	
3.3.90.00.00	Aplicações diretas	126.700,00		
3.3.90.30.00	Material de consumo	70.000,00		
		20.000,00		
	Fonte 15001001	50.000,00		
	Fonte 15990000	3.000,00		
3.3.90.33.00	Passagens e despesas com locomoção	3.000,00		
	Fonte 15001001	15.000,00		
3.3.90.35.00	Serviços de consultoria	15.000,00		
	Fonte 15001001	16.700,00		
3.3.90.36.00	Outros serv. de terceiros pessoa física	2.100,00		
	Fonte 15001001	9.600,00		
	Fonte 15700000	5.000,00		
	Fonte 15760000	22.000,00		
3.3.90.39.00	Outros serv. de terc. pessoa jurídica	3.000,00		
	Fonte 15001001	13.000,00		
	Fonte 15710000	6.000,00		
	Fonte 15730000			
	TOTAL DA ATIVIDADE	-	-	126.700,00
12 361 0408 1.046	Ampliação da Frota do transporte Esc no Ens Fundamental			
	Assegurar transporte escolar aos alunos do Ensino Fundamental			
4.0.00.00.00	Despesas de capital			1.075.000,00
4.4.00.00.00	Investimentos		1.075.000,00	
4.4.90.00.00	Aplicações diretas	1.075.000,00		
4.4.90.52.00	Equipamentos e material permanente	1.075.000,00		
	Fonte 15001001	75.000,00		
	Fonte 15700000	750.000,00		
	Fonte 15760000	250.000,00		
	TOTAL DO PROJETO	-	-	1.075.000,00
12 361 0408 2.048	Manutenção do Transporte Escolar do Ensino Fundamental			
	Assegurar a Manutenção do Transporte Escolar do Ensino Fundamental			
3.0.00.00.00	Despesas correntes			1.834.353,33
3.3.00.00.00	Outras despesas correntes		1.834.353,33	
3.3.90.00.00	Aplicações diretas	1.834.353,33		
3.3.90.30.00	Material de consumo	586.666,33		
	Fonte 15001001	160.000,00		
	Fonte 15530000	116.666,33		
	Fonte 15700000	120.000,00		
	Fonte 15760000	120.000,00		
	Fonte 15990000	70.000,00		
3.3.90.33.00	Passagens e despesas com locomoção	1.026.890,00		
	Fonte 15001001	408.760,00		
	Fonte 15530000	118.130,00		
	Fonte 15700000	500.000,00		
3.3.90.36.00	Outros serv. de terceiros pessoa física	5.900,00		
	Fonte 15001001	3.800,00		

- continua -

Handwritten notes or a diagram in the top left corner, possibly including a small sketch or a list of items.



27 DEZ 2022

APROVADO

- continuação -

		Fonte 15530000	2.100,00		
3.3.90.39.00	Outros serv. de terc. pessoa jurídica		212.797,00		
		Fonte 15530000	180.797,00		
		Fonte 15690000	15.000,00		
		Fonte 15730000	17.000,00		
3.3.90.92.00	Despesas de exercicios anteriores		2.100,00		
		Fonte 15001001	2.100,00		
	TOTAL DA ATIVIDADE			-	1.834.353,33
12 361 0408 2.049	Manutenção Programa PETE - Estado				
	Manutenção Programa Transporte Escolar de Origem Estadual				
3.0.00.00.00	Despesas correntes				324.000,00
3.3.00.00.00	Outras despesas correntes			324.000,00	
3.3.90.00.00	Aplicações diretas		324.000,00		
3.3.90.30.00	Material de consumo		69.000,00		
		Fonte 15760000	69.000,00		
3.3.90.33.00	Passagens e despesas com locomoção		110.000,00		
		Fonte 15760000	110.000,00		
3.3.90.36.00	Outros serv. de terceiros pessoa física		15.000,00		
		Fonte 15760000	15.000,00		
3.3.90.39.00	Outros serv. de terc. pessoa jurídica		130.000,00		
		Fonte 15710000	65.000,00		
		Fonte 15760000	65.000,00		
	TOTAL DA ATIVIDADE			-	324.000,00
12 361 1005 2.050	Funcionamento da Secretaria de Educação				
	Prover Secretaria de Educação de recursos necessarios a manutenção de suas atividades				
3.0.00.00.00	Despesas correntes				2.349.226,01
3.1.00.00.00	Pessoal e encargos sociais			344.231,01	
3.1.90.00.00	Aplicações diretas		344.231,01		
3.1.90.04.00	Contratação por tempo determinado		110.000,00		
		Fonte 15001001	30.000,00		
		Fonte 15730000	80.000,00		
3.1.90.11.00	Vencimentos e vant. fixas pessoal civil		139.446,43		
		Fonte 15001001	44.446,43		
		Fonte 15730000	95.000,00		
3.1.90.13.00	Obrigações patronais		64.584,72		
		Fonte 15001001	21.534,72		
		Fonte 15730000	43.050,00		
3.1.90.91.00	Sentenças judiciais		2.100,00		
		Fonte 15001001	2.100,00		
3.1.90.94.00	Indenizações e restituições trabalhistas		28.099,86		
		Fonte 15001001	28.099,86		
3.3.00.00.00	Outras despesas correntes			2.004.995,00	
3.3.90.00.00	Aplicações diretas		2.004.995,00		
3.3.90.14.00	Diárias - civil		38.520,00		
		Fonte 15001001	38.520,00		
3.3.90.30.00	Material de consumo		715.475,00		
		Fonte 15001001	715.475,00		
3.3.90.33.00	Passagens e despesas com locomoção		43.000,00		
		Fonte 15001001	43.000,00		

- continua -

Handwritten notes or scribbles in the top left corner, possibly including a date or page number.



27 DEZ 2012

APROVADO

- continuação -

3.3.90.35.00	Serviços de consultoria		360.000,00		
		Fonte 15001001	360.000,00		
3.3.90.36.00	Outros serv. de terceiros pessoa física		400.000,00		
		Fonte 15001001	400.000,00		
3.3.90.39.00	Outros serv. de terc. pessoa jurídica		400.000,00		
		Fonte 15001001	400.000,00		
3.3.90.40.00	Serv. tecnologia informação/comunic. - PJ		45.000,00		
		Fonte 15001001	45.000,00		
3.3.90.92.00	Despesas de exercícios anteriores		3.000,00		
		Fonte 15001001	3.000,00		
4.0.00.00.00	Despesas de capital				
4.4.00.00.00	Investimentos			275.885,00	275.885,00
4.4.90.00.00	Aplicações diretas		275.885,00		
4.4.90.52.00	Equipamentos e material permanente		275.885,00		
		Fonte 15001001	275.885,00		
	TOTAL DA ATIVIDADE		-	-	2.625.111,01
12 361 1005 2.051	Manutenção do Conselho do FUNDEB - Prover Conselho FUNDEB de recursos necessários a manutenção de suas atividades				
3.0.00.00.00	Despesas correntes				18.000,00
3.3.00.00.00	Outras despesas correntes			18.000,00	
3.3.90.00.00	Aplicações diretas		18.000,00		
3.3.90.14.00	Diárias - civil		3.000,00		
		Fonte 15001001	3.000,00		
3.3.90.30.00	Material de consumo		3.000,00		
		Fonte 15001001	3.000,00		
3.3.90.33.00	Passagens e despesas com locomoção		3.000,00		
		Fonte 15001001	3.000,00		
3.3.90.36.00	Outros serv. de terceiros pessoa física		3.000,00		
		Fonte 15001001	3.000,00		
3.3.90.39.00	Outros serv. de terc. pessoa jurídica		6.000,00		
		Fonte 15001001	3.000,00		
		Fonte 15730000	3.000,00		
	TOTAL DA ATIVIDADE		-	-	18.000,00
12 361 1305 2.052	Manutenção de outros Programas na Area de Educação Básica Assegurar Política educacional do Município				
3.0.00.00.00	Despesas correntes				15.600,75
3.3.00.00.00	Outras despesas correntes			15.600,75	
3.3.90.00.00	Aplicações diretas		15.600,75		
3.3.90.30.00	Material de consumo		7.600,00		
		Fonte 15001001	5.000,00		
		Fonte 15730000	2.600,00		
3.3.90.33.00	Passagens e despesas com locomoção		5.000,00		
		Fonte 15001001	5.000,00		
3.3.90.36.00	Outros serv. de terceiros pessoa física		3.000,75		
		Fonte 15001001	3.000,75		
	TOTAL DA ATIVIDADE		-	-	15.600,75
12 362 0251 2.053	Custeio da Merenda Escolar p/Ensino Medio				

- continua -

Handwritten scribbles and a blue mark in the top left corner.



27. DEZ. 2022

APROVADO

- continuação -

		Custeio da Merenda Escolar p/Ensino Medio			
3.0.00.00.00		Despesas correntes			36.000,00
3.3.00.00.00		Outras despesas correntes		36.000,00	
3.3.90.00.00		Aplicações diretas	36.000,00		
3.3.90.30.00		Material de consumo	36.000,00		
			12.000,00		
			Fonte 15520000		
			Fonte 15700000		
			Fonte 17010000		
		TOTAL DA ATIVIDADE	-	-	36.000,00
12 362 0415 1.047		Implantação de Cursos Profissionalizantes			
		Dar condições em parceria com Estado do funcionamnto do Ensino Medio			
3.0.00.00.00		Despesas correntes			97.500,00
3.3.00.00.00		Outras despesas correntes		97.500,00	
3.3.90.00.00		Aplicações diretas	97.500,00		
3.3.90.30.00		Material de consumo	54.000,00		
			54.000,00		
			Fonte 15001001		
3.3.90.35.00		Serviços de consultoria	21.000,00		
			Fonte 15001001		
3.3.90.36.00		Outros serv. de terceiros pessoa física	21.000,00		
			7.500,00		
			Fonte 15001001		
3.3.90.39.00		Outros serv. de terc. pessoa jurídica	15.000,00		
			7.500,00		
			Fonte 15000000		
			Fonte 15001001		
		TOTAL DO PROJETO	-	-	97.500,00
12 363 0440 1.048		Implantação Campus Universitario			
		Implantar campus Universitario			
3.0.00.00.00		Despesas correntes			80.000,00
3.3.00.00.00		Outras despesas correntes		80.000,00	
3.3.90.00.00		Aplicações diretas	80.000,00		
3.3.90.30.00		Material de consumo	20.000,00		
			10.000,00		
			Fonte 15000000		
			Fonte 15001001		
3.3.90.35.00		Serviços de consultoria	20.000,00		
			Fonte 15000000		
			Fonte 15001001		
3.3.90.36.00		Outros serv. de terceiros pessoa física	10.000,00		
			20.000,00		
			Fonte 15000000		
			Fonte 15001001		
3.3.90.39.00		Outros serv. de terc. pessoa jurídica	10.000,00		
			20.000,00		
			Fonte 15000000		
			Fonte 15001001		
4.0.00.00.00		Despesas de capital			40.000,00
4.4.00.00.00		Investimentos		40.000,00	
4.4.90.00.00		Aplicações diretas	40.000,00		
4.4.90.51.00		Obras e instalações	20.000,00		
			10.000,00		
			Fonte 15000000		
			Fonte 15001001		
4.4.90.52.00		Equipamentos e material permanente	20.000,00		
			10.000,00		
			Fonte 15000000		
			Fonte 15001001		

- continua -

Handwritten text, possibly a signature or date, located in the top left corner of the page.



CÂMARA
MUNICIPAL DE URUARÁ

27 DEZ 2022

APROVADO

- continuação -

		TOTAL DO PROJETO	-	-	120.000,00
12 363 1005 1.049	Implantar Ouvidoria da Educação para a Rede Municipal de Ensino				
4.0.00.00.00	Despesas de capital				13.600,00
4.4.00.00.00	Investimentos			13.600,00	
4.4.90.00.00	Aplicações diretas	13.600,00			
4.4.90.51.00	Obras e instalações	13.600,00			
	Fonte 15001001	6.800,00			
	Fonte 15710000	6.800,00			
	TOTAL DO PROJETO	-	-		13.600,00
12 365 0451 1.050	Construção, Ampliação e/ou Reforma de Creches Ampliar numero de vagas no ensino infantil				
4.0.00.00.00	Despesas de capital				1.130.000,00
4.4.00.00.00	Investimentos			1.130.000,00	
4.4.90.00.00	Aplicações diretas	1.130.000,00			
4.4.90.51.00	Obras e instalações	1.130.000,00			
	Fonte 15001001	110.000,00			
	Fonte 15690000	380.000,00			
	Fonte 15700000	210.000,00			
	Fonte 15710000	430.000,00			
	TOTAL DO PROJETO	-	-		1.130.000,00
12 365 0451 1.051	Construção, Ampliação e/ou reforma de escola do Ensino Infantil Ampliar oferta de vagas em escolas do ensino infantil				
4.0.00.00.00	Despesas de capital				955.000,00
4.4.00.00.00	Investimentos			955.000,00	
4.4.90.00.00	Aplicações diretas	955.000,00			
4.4.90.51.00	Obras e instalações	955.000,00			
	Fonte 15001001	115.000,00			
	Fonte 15700000	240.000,00			
	Fonte 15710000	300.000,00			
	Fonte 15760000	140.000,00			
	Fonte 15990000	160.000,00			
	TOTAL DO PROJETO	-	-		955.000,00
TOTAL DA UNIDADE ORÇAMENTÁRIA					19.390.681,23

Handwritten text, possibly a signature or initials, located in the upper left quadrant of the page.



27-DEZ-2022

APROVADO

Governo Municipal de Uruará
Fundo Municipal de Assistência Social

ORÇAMENTO PROGRAMA PARA 2023
Em R\$ 1,00

ÓRGÃO.....: 10 FMAS/FUNDO MUNICIPAL DE ASSISTENCIA SOCI
UNIDADE ORÇAMENTÁRIA.: 1010 FMAS/FUNDO MUNICIPAL DE ASSISTÊNCIA SOCI

DETALHAMENTO
DA DESPESA

CÓDIGO	ESPECIFICAÇÃO	FT	DESDOBRAMENTO	ELEMENTO	CAT. ECONÔMICA
08 243 0131 2.078	Manutenção do Fundo da Criança e do Adolescente				
	Manter o Fundo da criança e do Adolescente				
3.0.00.00.00	Despesas correntes				26.370,00
3.3.00.00.00	Outras despesas correntes			26.370,00	
3.3.90.00.00	Aplicações diretas		26.370,00		
3.3.90.14.00	Diárias - civil		2.100,00		
		Fonte 15000000	2.100,00		
3.3.90.30.00	Material de consumo		14.100,00		
		Fonte 15000000	14.100,00		
3.3.90.36.00	Outros serv. de terceiros pessoa física		7.870,00		
		Fonte 15000000	7.870,00		
3.3.90.39.00	Outros serv. de terc. pessoa jurídica		2.300,00		
		Fonte 15000000	2.300,00		
4.0.00.00.00	Despesas de capital				2.300,00
4.4.00.00.00	Investimentos			2.300,00	
4.4.90.00.00	Aplicações diretas		2.300,00		
4.4.90.52.00	Equipamentos e material permanente		2.300,00		
		Fonte 15000000	2.300,00		
	TOTAL DA ATIVIDADE		-	-	28.670,00
08 243 0131 2.079	Manutenção do Programa do Fundo da Criança e do Adolescente				
	Manter Programa do Fundo da criança e do Adolescente				
3.0.00.00.00	Despesas correntes				20.311,00
3.3.00.00.00	Outras despesas correntes			20.311,00	
3.3.90.00.00	Aplicações diretas		20.311,00		
3.3.90.30.00	Material de consumo		4.200,00		
		Fonte 15000000	2.100,00		
		Fonte 16600000	2.100,00		
3.3.90.36.00	Outros serv. de terceiros pessoa física		14.011,00		
		Fonte 15000000	14.011,00		
3.3.90.39.00	Outros serv. de terc. pessoa jurídica		2.100,00		
		Fonte 15000000	2.100,00		
	TOTAL DA ATIVIDADE		-	-	20.311,00
08 244 0132 2.080	Manutenção do Programa PETI				
	Manter Programa do PETI				
3.0.00.00.00	Despesas correntes				125.411,00
3.3.00.00.00	Outras despesas correntes			125.411,00	
3.3.90.00.00	Aplicações diretas		125.411,00		
3.3.90.30.00	Material de consumo		65.000,00		
		Fonte 16600000	40.000,00		

- continua -

Handwritten text, possibly a signature or date, located in the upper left quadrant of the page.



17 DEZ. 2022

APROVADO

- continuação -

		Fonte 16650000	25.000,00		
3.3.90.32.00	Material, bem ou serv. p/ dist. gratuita		6.000,00		
		Fonte 16650000	6.000,00		
3.3.90.36.00	Outros serv. de terceiros pessoa física		19.411,00		
		Fonte 15000000	5.400,00		
		Fonte 16600000	14.011,00		
3.3.90.39.00	Outros serv. de terc. pessoa jurídica		35.000,00		
		Fonte 15000000	22.000,00		
		Fonte 16650000	13.000,00		
	TOTAL DA ATIVIDADE		-	-	125.411,00
08 244 0132 2.081	Ações Extrategicas do PETI				
	Manter Ações Extrategicas do PETI				
3.0.00.00.00	Despesas correntes				71.010,00
3.3.00.00.00	Outras despesas correntes			71.010,00	
3.3.90.00.00	Aplicações diretas		71.010,00		
3.3.90.30.00	Material de consumo		25.000,00		
		Fonte 16600000	25.000,00		
3.3.90.36.00	Outros serv. de terceiros pessoa física		22.000,00		
		Fonte 16600000	22.000,00		
3.3.90.39.00	Outros serv. de terc. pessoa jurídica		24.010,00		
		Fonte 16600000	24.010,00		
	TOTAL DA ATIVIDADE		-	-	71.010,00
08 244 0136 2.082	Manutenção da Casa de Passagem				
	Manter a Casa de Passagem				
3.0.00.00.00	Despesas correntes				45.270,00
3.3.00.00.00	Outras despesas correntes			45.270,00	
3.3.90.00.00	Aplicações diretas		45.270,00		
3.3.90.30.00	Material de consumo		3.360,00		
		Fonte 15000000	3.360,00		
3.3.90.36.00	Outros serv. de terceiros pessoa física		19.910,00		
		Fonte 15000000	4.910,00		
		Fonte 16600000	15.000,00		
3.3.90.39.00	Outros serv. de terc. pessoa jurídica		22.000,00		
		Fonte 15000000	22.000,00		
4.0.00.00.00	Despesas de capital				15.000,00
4.4.00.00.00	Investimentos			15.000,00	
4.4.90.00.00	Aplicações diretas		15.000,00		
4.4.90.52.00	Equipamentos e material permanente		15.000,00		
		Fonte 15000000	3.000,00		
		Fonte 16600000	12.000,00		
	TOTAL DA ATIVIDADE		-	-	60.270,00
08 244 0136 2.083	Manutenção do CREAS				
	Manutenção do CREAS				
3.0.00.00.00	Despesas correntes				294.300,00
3.1.00.00.00	Pessoal e encargos sociais			102.000,00	
3.1.90.00.00	Aplicações diretas		102.000,00		
3.1.90.04.00	Contratação por tempo determinado		60.000,00		
		Fonte 16600000	60.000,00		

- continua -



27 DEZ 2022

APROVADO

- continuação -

3.1.90.11.00	Vencimentos e vant. fixas pessoal civil		25.000,00		
		Fonte 16600000	25.000,00		
3.1.90.13.00	Obrigações patronais		17.000,00		
		Fonte 16600000	17.000,00		
3.3.00.00.00	Outras despesas correntes			192.300,00	
3.3.90.00.00	Aplicações diretas		192.300,00		
3.3.90.14.00	Diárias - civil		3.900,00		
		Fonte 15000000	3.900,00		
3.3.90.30.00	Material de consumo		89.400,00		
		Fonte 15000000	11.100,00		
		Fonte 16600000	78.300,00		
3.3.90.36.00	Outros serv. de terceiros pessoa física		71.000,00		
		Fonte 15000000	35.000,00		
		Fonte 16600000	30.000,00		
		Fonte 16610000	6.000,00		
3.3.90.39.00	Outros serv. de terc. pessoa jurídica		28.000,00		
		Fonte 15000000	5.000,00		
		Fonte 16600000	23.000,00		
4.0.00.00.00	Despesas de capital				18.000,00
4.4.00.00.00	Investimentos			18.000,00	
4.4.90.00.00	Aplicações diretas		18.000,00		
4.4.90.52.00	Equipamentos e material permanente		18.000,00		
		Fonte 16600000	6.000,00		
		Fonte 16650000	12.000,00		
	TOTAL DA ATIVIDADE		-	-	312.300,00
08 244 0136 2.084	Manutenção do Bolsa Família - IGD				
	Manutenção do Bolsa Família				382.800,00
3.0.00.00.00	Despesas correntes				
3.1.00.00.00	Pessoal e encargos sociais			42.800,00	
3.1.90.00.00	Aplicações diretas		42.800,00		
3.1.90.04.00	Contratação por tempo determinado		35.000,00		
		Fonte 16600000	35.000,00		
3.1.90.13.00	Obrigações patronais		7.800,00		
		Fonte 16600000	7.800,00		
3.3.00.00.00	Outras despesas correntes			340.000,00	
3.3.90.00.00	Aplicações diretas		340.000,00		
3.3.90.14.00	Diárias - civil		12.000,00		
		Fonte 16650000	12.000,00		
3.3.90.30.00	Material de consumo		230.000,00		
		Fonte 16600000	230.000,00		
3.3.90.36.00	Outros serv. de terceiros pessoa física		66.000,00		
		Fonte 16600000	39.000,00		
		Fonte 16610000	15.000,00		
		Fonte 16650000	12.000,00		
3.3.90.39.00	Outros serv. de terc. pessoa jurídica		32.000,00		
		Fonte 16600000	18.000,00		
		Fonte 16650000	14.000,00		
4.0.00.00.00	Despesas de capital				65.000,00
4.4.00.00.00	Investimentos			65.000,00	
4.4.90.00.00	Aplicações diretas		65.000,00		
4.4.90.52.00	Equipamentos e material permanente		65.000,00		
		Fonte 16600000	23.000,00		
		Fonte 16650000	42.000,00		

- continua -

[Faint, illegible handwritten text]



27 DEZ. 2022

APROVADO

- continuação -

		TOTAL DA ATIVIDADE	-	-	447.800,00
08 244 0136 2.085	Manutenção do Programa Pro-Jovem				
	Manter o Programa Pro-Jovem				
3.0.00.00.00	Despesas correntes				169.900,00
3.3.00.00.00	Outras despesas correntes			169.900,00	
3.3.90.00.00	Aplicações diretas		169.900,00		
3.3.90.30.00	Material de consumo	Fonte 16600000	105.000,00		
			21.900,00		
3.3.90.36.00	Outros serv. de terceiros pessoa fisica	Fonte 16600000	21.900,00		
			43.000,00		
3.3.90.39.00	Outros serv. de terc. pessoa juridica	Fonte 16600000	43.000,00		
			43.000,00		
4.0.00.00.00	Despesas de capital				15.750,00
4.4.00.00.00	Investimentos			15.750,00	
4.4.90.00.00	Aplicações diretas		15.750,00		
4.4.90.52.00	Equipamentos e material permanente	Fonte 16600000	15.750,00		
			15.750,00		
		TOTAL DA ATIVIDADE	-	-	185.650,00
08 244 0137 2.086	Custeio da Escola de Corte e Costura				
	Custear Escola de Corte Costura				
3.0.00.00.00	Despesas correntes				108.900,00
3.3.00.00.00	Outras despesas correntes			108.900,00	
3.3.90.00.00	Aplicações diretas		108.900,00		
3.3.90.30.00	Material de consumo	Fonte 15010000	50.300,00		
		Fonte 16600000	15.000,00		
			35.300,00		
3.3.90.36.00	Outros serv. de terceiros pessoa fisica	Fonte 15000000	31.500,00		
		Fonte 16610000	13.100,00		
			18.400,00		
3.3.90.39.00	Outros serv. de terc. pessoa juridica	Fonte 15000000	27.100,00		
		Fonte 16600000	15.000,00		
			12.100,00		
4.0.00.00.00	Despesas de capital				54.000,00
4.4.00.00.00	Investimentos			54.000,00	
4.4.90.00.00	Aplicações diretas		54.000,00		
4.4.90.52.00	Equipamentos e material permanente	Fonte 15000000	54.000,00		
		Fonte 16600000	15.000,00		
		Fonte 17490000	16.000,00		
			23.000,00		
		TOTAL DA ATIVIDADE	-	-	162.900,00
08 244 0137 2.087	Cras Equipe Volante				
	Manutenção da Programa CRAS - Equioe Volante				
3.0.00.00.00	Despesas correntes				60.550,00
3.1.00.00.00	Pessoal e encargos sociais			46.210,00	
3.1.90.00.00	Aplicações diretas		46.210,00		
3.1.90.04.00	Contratação por tempo determinado	Fonte 16600000	30.000,00		
		Fonte 17490000	14.750,00		
			15.250,00		

- continua -

Handwritten scribbles and faint markings in the top left corner, possibly including a date or initials.



27 DEZ. 2027

APROVADO

- continuação -

3.1.90.13.00	Obrigações patronais		7.810,00		
		Fonte 16600000	7.810,00		
3.1.90.94.00	Indenizações e restituições trabalhistas		8.400,00		
		Fonte 16600000	8.400,00		
3.3.00.00.00	Outras despesas correntes			14.340,00	
3.3.90.00.00	Aplicações diretas		14.340,00		
3.3.90.30.00	Material de consumo		8.540,00		
		Fonte 16600000	8.540,00		
3.3.90.33.00	Passagens e despesas com locomoção		1.210,00		
		Fonte 16600000	1.210,00		
3.3.90.36.00	Outros serv. de terceiros pessoa física		2.100,00		
		Fonte 16600000	2.100,00		
3.3.90.39.00	Outros serv. de terc. pessoa jurídica		2.490,00		
		Fonte 16600000	2.490,00		
	TOTAL DA ATIVIDADE		-	-	60.550,00
08 244 0137 2.088	Manutenção da Casa da Gestante				
	Manter a Casa da Gestante				
3.0.00.00.00	Despesas correntes				
3.3.00.00.00	Outras despesas correntes			30.570,00	
3.3.90.00.00	Aplicações diretas		30.570,00		
3.3.90.30.00	Material de consumo		5.250,00		
		Fonte 15000000	5.250,00		
3.3.90.32.00	Material, bem ou serv. p/ dist. gratuita		18.000,00		
		Fonte 15000000	9.000,00		
		Fonte 16610000	9.000,00		
3.3.90.36.00	Outros serv. de terceiros pessoa física		3.750,00		
		Fonte 15000000	3.750,00		
3.3.90.39.00	Outros serv. de terc. pessoa jurídica		3.570,00		
		Fonte 16600000	3.570,00		
4.0.00.00.00	Despesas de capital				
4.4.00.00.00	Investimentos			33.000,00	
4.4.90.00.00	Aplicações diretas		33.000,00		
4.4.90.52.00	Equipamentos e material permanente		33.000,00		
		Fonte 15000000	33.000,00		
	TOTAL DA ATIVIDADE		-	-	63.570,00
08 244 0137 2.089	Manutenção do Cras				
	Manutenção do Cras				
3.0.00.00.00	Despesas correntes				
3.1.00.00.00	Pessoal e encargos sociais			73.600,00	
3.1.90.00.00	Aplicações diretas		73.600,00		
3.1.90.04.00	Contratação por tempo determinado		26.000,00		
		Fonte 15000000	20.000,00		
		Fonte 16600000	6.000,00		
3.1.90.11.00	Vencimentos e vant. fixas pessoal civil		30.000,00		
		Fonte 15000000	9.000,00		
		Fonte 16600000	21.000,00		
3.1.90.13.00	Obrigações patronais		13.600,00		
		Fonte 16600000	13.600,00		
3.1.90.94.00	Indenizações e restituições trabalhistas		4.000,00		
		Fonte 15000000	4.000,00		

- continua -

10/10/10



27 DEZ/2022

APROVADO

- continuação -

3.3.00.00.00	Outras despesas correntes		418.376,40	418.376,40	
3.3.90.00.00	Aplicações diretas		5.900,00		
3.3.90.14.00	Diárias - civil		5.900,00		
		Fonte 15000000	5.900,00		
3.3.90.30.00	Material de consumo		201.406,40		
		Fonte 16600000	115.000,00		
		Fonte 16610000	6.406,40		
		Fonte 16650000	35.000,00		
		Fonte 16690000	45.000,00		
3.3.90.32.00	Material, bem ou serv. p/ dist. gratuita		105.500,00		
		Fonte 16650000	43.200,00		
		Fonte 16690000	62.300,00		
3.3.90.33.00	Passagens e despesas com locomoção		3.570,00		
		Fonte 16600000	3.570,00		
3.3.90.36.00	Outros serv. de terceiros pessoa física		59.000,00		
		Fonte 15000000	36.000,00		
		Fonte 16600000	23.000,00		
3.3.90.39.00	Outros serv. de terc. pessoa jurídica		43.000,00		
		Fonte 16600000	43.000,00		
4.0.00.00.00	Despesas de capital				55.000,00
4.4.00.00.00	Investimentos			55.000,00	
4.4.90.00.00	Aplicações diretas		55.000,00		
4.4.90.52.00	Equipamentos e material permanente		55.000,00		
		Fonte 16600000	10.000,00		
		Fonte 16650000	45.000,00		
	TOTAL DA ATIVIDADE		-	-	546.976,40
08 244 0137 2.090	Encargos de Pessoa Carente				
	Manutenção do Programa Encargos com pessoa Carente				
3.0.00.00.00	Despesas correntes				661.814,23
3.3.00.00.00	Outras despesas correntes			661.814,23	
3.3.90.00.00	Aplicações diretas		661.814,23		
3.3.90.32.00	Material, bem ou serv. p/ dist. gratuita		127.000,00		
		Fonte 15000000	62.000,00		
		Fonte 16600000	65.000,00		
3.3.90.48.00	Outros aux. finan. a pessoas físicas		534.814,23		
		Fonte 15000000	415.000,00		
		Fonte 16600000	23.000,00		
		Fonte 16690000	96.814,23		
	TOTAL DA ATIVIDADE		-	-	661.814,23
08 244 0137 2.091	Outros Programas da Area Social				
	Outros Programas da area social				
3.0.00.00.00	Despesas correntes				50.700,00
3.1.00.00.00	Pessoal e encargos sociais			10.600,00	
3.1.90.00.00	Aplicações diretas		10.600,00		
3.1.90.04.00	Contratação por tempo determinado		4.200,00		
		Fonte 15000000	2.100,00		
		Fonte 16600000	2.100,00		
3.1.90.11.00	Vencimentos e vant. fixas pessoal civil		3.300,00		
		Fonte 15000000	2.100,00		
		Fonte 16600000	1.200,00		

- continua -

Handwritten scribbles or faint text in the top left corner.

Faint handwritten mark or text in the upper right area.



27 DEZ. 2012

APROVADO

- continuação -

3.1.90.13.00	Obrigações patronais	Fonte 15000000	3.100,00		
			3.100,00		
3.3.00.00.00	Outras despesas correntes			40.100,00	
3.3.90.00.00	Aplicações diretas		40.100,00		
3.3.90.30.00	Material de consumo		17.400,00		
		Fonte 15000000	3.300,00		
		Fonte 16600000	2.100,00		
		Fonte 16650000	12.000,00		
3.3.90.36.00	Outros serv. de terceiros pessoa física		8.700,00		
		Fonte 15000000	2.200,00		
		Fonte 16600000	3.250,00		
		Fonte 16650000	3.250,00		
3.3.90.39.00	Outros serv. de terc. pessoa jurídica		14.000,00		
		Fonte 15000000	3.500,00		
		Fonte 16600000	5.250,00		
		Fonte 16650000	5.250,00		
4.0.00.00.00	Despesas de capital				7.820,00
4.4.00.00.00	Investimentos			7.820,00	
4.4.90.00.00	Aplicações diretas		7.820,00		
4.4.90.52.00	Equipamentos e material permanente		7.820,00		
		Fonte 15000000	2.100,00		
		Fonte 16600000	3.360,00		
		Fonte 16650000	2.360,00		
	TOTAL DA ATIVIDADE		-	-	58.520,00
08 244 0137 2.092	Programa 1ª Infancia no SUAS				
	Programa 1ª Infancia do SUAS				
3.0.00.00.00	Despesas correntes				279.400,00
3.1.00.00.00	Pessoal e encargos sociais			43.000,00	
3.1.90.00.00	Aplicações diretas		43.000,00		
3.1.90.04.00	Contratação por tempo determinado		30.000,00		
		Fonte 16600000	30.000,00		
3.1.90.13.00	Obrigações patronais		8.000,00		
		Fonte 15000000	8.000,00		
3.1.90.94.00	Indenizações e restituições trabalhistas		5.000,00		
		Fonte 16600000	5.000,00		
3.3.00.00.00	Outras despesas correntes			236.400,00	
3.3.90.00.00	Aplicações diretas		236.400,00		
3.3.90.30.00	Material de consumo		182.000,00		
		Fonte 15000000	42.000,00		
		Fonte 16600000	140.000,00		
3.3.90.32.00	Material, bem ou serv. p/ dist. gratuita		15.000,00		
		Fonte 16600000	15.000,00		
3.3.90.33.00	Passagens e despesas com locomoção		10.500,00		
		Fonte 16600000	10.500,00		
3.3.90.36.00	Outros serv. de terceiros pessoa física		18.200,00		
		Fonte 15000000	12.000,00		
		Fonte 16600000	6.200,00		
3.3.90.39.00	Outros serv. de terc. pessoa jurídica		10.700,00		
		Fonte 16600000	10.700,00		
	TOTAL DA ATIVIDADE		-	-	279.400,00
08 244 0137 2.093	Serviços de Convivencia de vinculos				

- continua -

Handwritten text, possibly a signature or date, located in the top left corner of the page.



- continuação -

	Serviços de Convivência Vínculos e Fortalecimento de Vínculos a Pessoa Idosa, para Crianças e Adolescentes de 06 a 15 anos e para jovens de 15 a 17 anos			
3.0.00.00.00	Despesas correntes			199.170,00
3.1.00.00.00	Pessoal e encargos sociais		84.700,00	
3.1.90.00.00	Aplicações diretas	84.700,00		
3.1.90.04.00	Contratação por tempo determinado	65.000,00		
		Fonte 16600000	30.000,00	
		Fonte 16650000	35.000,00	
3.1.90.13.00	Obrigações patronais	14.700,00		
		Fonte 16600000	14.700,00	
3.1.90.94.00	Indenizações e restituições trabalhistas	5.000,00		
		Fonte 16600000	5.000,00	
3.3.00.00.00	Outras despesas correntes		114.470,00	
3.3.90.00.00	Aplicações diretas	114.470,00		
3.3.90.30.00	Material de consumo	92.800,00		
		Fonte 15000000	22.800,00	
		Fonte 16600000	70.000,00	
3.3.90.36.00	Outros serv. de terceiros pessoa física	12.700,00		
		Fonte 16600000	12.700,00	
3.3.90.39.00	Outros serv. de terc. pessoa jurídica	8.970,00		
		Fonte 16600000	8.970,00	
	TOTAL DA ATIVIDADE		-	199.170,00
08 244 1002 2.094	Funcionamento da Secretaria de Assistência Social			
	Funcionamento da Secretaria de Assistência Social			
3.0.00.00.00	Despesas correntes			1.072.420,04
3.1.00.00.00	Pessoal e encargos sociais		729.539,04	
3.1.90.00.00	Aplicações diretas	729.539,04		
3.1.90.04.00	Contratação por tempo determinado	195.233,90		
		Fonte 15000000	195.233,90	
3.1.90.11.00	Vencimentos e vant. fixas pessoal civil	300.000,00		
		Fonte 15000000	300.000,00	
3.1.90.13.00	Obrigações patronais	125.885,14		
		Fonte 15000000	125.885,14	
3.1.90.91.00	Sentenças judiciais	2.100,00		
		Fonte 15000000	2.100,00	
3.1.90.92.00	Despesas de exercicios anteriores	2.100,00		
		Fonte 15000000	2.100,00	
3.1.90.94.00	Indenizações e restituições trabalhistas	104.220,00		
		Fonte 15000000	104.220,00	
3.3.00.00.00	Outras despesas correntes		342.881,00	
3.3.90.00.00	Aplicações diretas	342.881,00		
3.3.90.14.00	Diárias - civil	20.440,00		
		Fonte 15000000	20.440,00	
3.3.90.30.00	Material de consumo	106.581,00		
		Fonte 15000000	106.581,00	
3.3.90.33.00	Passagens e despesas com locomoção	3.000,00		
		Fonte 15000000	3.000,00	
3.3.90.35.00	Serviços de consultoria	96.000,00		
		Fonte 15000000	96.000,00	
3.3.90.36.00	Outros serv. de terceiros pessoa física	15.390,00		
		Fonte 15000000	15.390,00	

- continua -

STATE OF
MISSISSIPPI
COUNTY OF
JACKSON

[Handwritten signature]

[Faint handwritten text]



27 DEZ. 2022

APROVADO

- continuação -

3.3.90.39.00	Outros serv. de terc. pessoa juridica		86.770,00		
		Fonte 15000000	56.770,00		
		Fonte 16600000	15.000,00		
		Fonte 16650000	15.000,00		
3.3.90.40.00	Serv. tecnologia informação/comunic.- PJ		12.600,00		
		Fonte 15000000	12.600,00		
3.3.90.92.00	Despesas de exercicios anteriores		2.100,00		
		Fonte 15000000	2.100,00		
4.0.00.00.00	Despesas de capital				
4.4.00.00.00	Investimentos			255.100,00	255.100,00
4.4.90.00.00	Aplicações diretas		255.100,00		
4.4.90.51.00	Obras e instalações		15.100,00		
		Fonte 15000000	15.100,00		
4.4.90.52.00	Equipamentos e material permanente		240.000,00		
		Fonte 15000000	60.000,00		
		Fonte 16650000	180.000,00		
	TOTAL DA ATIVIDADE		-	-	1.327.520,04
08 244 1002 2.095	Manutenção do Conselho de Assistencia Social				
	Manutenção do Conselho de Assistencia Social				
3.0.00.00.00	Despesas correntes				
3.3.00.00.00	Outras despesas correntes			17.400,00	17.400,00
3.3.90.00.00	Aplicações diretas		17.400,00		
3.3.90.14.00	Diárias - civil		6.100,00		
		Fonte 15000000	6.100,00		
3.3.90.30.00	Material de consumo		6.100,00		
		Fonte 15000000	6.100,00		
3.3.90.33.00	Passagens e despesas com locomoção		3.100,00		
		Fonte 15000000	3.100,00		
3.3.90.36.00	Outros serv. de terceiros pessoa fisica		2.100,00		
		Fonte 15000000	2.100,00		
	TOTAL DA ATIVIDADE		-	-	17.400,00
08 244 1002 2.096	Índice de Gestao Descentralizado do SUAS				
	Índice de Gestao Descentralizado do SUAS				
3.0.00.00.00	Despesas correntes				
3.1.00.00.00	Pessoal e encargos sociais			30.670,00	64.354,00
3.1.90.00.00	Aplicações diretas		30.670,00		
3.1.90.04.00	Contratação por tempo determinado		20.000,00		
		Fonte 16600000	20.000,00		
3.1.90.13.00	Obrigações patronais		5.670,00		
		Fonte 16600000	5.670,00		
3.1.90.94.00	Indenizações e restituições trabalhistas		5.000,00		
		Fonte 16600000	5.000,00		
3.3.00.00.00	Outras despesas correntes			33.684,00	
3.3.90.00.00	Aplicações diretas		33.684,00		
3.3.90.30.00	Material de consumo		13.780,00		
		Fonte 16600000	13.780,00		
3.3.90.36.00	Outros serv. de terceiros pessoa fisica		6.124,00		
		Fonte 16600000	6.124,00		
3.3.90.39.00	Outros serv. de terc. pessoa juridica		13.780,00		
		Fonte 16600000	13.780,00		

- continua -

[Faint, illegible handwritten text]



27 DEZ. 2021

APROVADO

- continuação -

TOTAL DA ATIVIDADE

64.354,00

TOTAL DA UNIDADE ORÇAMENTÁRIA

4.693.596,67

Faint, illegible markings or text at the top of the page.



CÂMARA
MUNICIPAL DE URUARÁ

27 DEZ 2022

APROVADO

Governo Municipal de Uruará
Fundo de Gestao do FUNDEB

ORÇAMENTO PROGRAMA PARA 2023
Em R\$ 1,00

ÓRGÃO.....: 11 Fundo de Desenv.Educacao Basica-FUNDEB
UNIDADE ORÇAMENTÁRIA.: 1111 Fundo de Desenv.Educacao Basica-FUNDEB

DETALHAMENTO
DA DESPESA

CÓDIGO	ESPECIFICAÇÃO	FT	DESDOBRAMENTO	ELEMENTO	CAT. ECONÔMICA
12 361 0401 2.097	Manutenção do Ensino Fundamental 70%				
	Manutenção do Ensino Fundamental 70%				
3.0.00.00.00	Despesas correntes				
3.1.00.00.00	Pessoal e encargos sociais			46.340.876,49	46.340.876,49
3.1.90.00.00	Aplicações diretas		46.340.876,49		
3.1.90.04.00	Contratação por tempo determinado		13.301.962,85		
		Fonte 15401070	5.931.769,84		
		Fonte 15411070	7.370.193,01		
3.1.90.11.00	Vencimentos e vant. fixas pessoal civil		21.261.772,83		
		Fonte 15401070	10.000.000,00		
		Fonte 15411070	11.261.772,83		
3.1.90.13.00	Obrigações patronais		7.724.904,21		
		Fonte 15401070	7.000.904,21		
		Fonte 15411070	724.000,00		
3.1.90.91.00	Sentenças judiciais		45.000,00		
		Fonte 15401070	45.000,00		
3.1.90.94.00	Indenizações e restituições trabalhistas		4.007.236,60		
		Fonte 15401070	4.007.236,60		
	TOTAL DA ATIVIDADE		-	-	46.340.876,49
12 361 0401 2.098	Manutenção do Ensino Fundamental - FUNDEB 70% Municipalizados				
	Manutenção do Ensino Fundamental - FUNDEB 70% Magisterio				
3.0.00.00.00	Despesas correntes				
3.1.00.00.00	Pessoal e encargos sociais			532.687,66	532.687,66
3.1.90.00.00	Aplicações diretas		532.687,66		
3.1.90.04.00	Contratação por tempo determinado		290.000,00		
		Fonte 15401070	90.000,00		
		Fonte 15411070	200.000,00		
3.1.90.11.00	Vencimentos e vant. fixas pessoal civil		87.228,46		
		Fonte 15401070	75.228,46		
		Fonte 15411070	12.000,00		
3.1.90.13.00	Obrigações patronais		75.228,46		
		Fonte 15401070	75.228,46		
3.1.90.91.00	Sentenças judiciais		12.000,00		
		Fonte 15401070	6.000,00		
		Fonte 15421070	6.000,00		
3.1.90.94.00	Indenizações e restituições trabalhistas		68.230,74		
		Fonte 15411070	68.230,74		

- continua -

Handwritten text, possibly a signature or date, located at the top center of the page.



27 DEZ 2022

APROVADO

- continuação -

	TOTAL DA ATIVIDADE	-	-	532.687,66
12 361 0401 2.099	Manutenção do ensino Fundametnal - Apoio FUNDEB 30%			
	Manutenção do Ensino Fundamental- Apoio FUNDEB 30%			
3.0.00.00.00	Despesas correntes			
3.1.00.00.00	Pessoal e encargos sociais		1.767.896,84	12.729.896,84
3.1.90.00.00	Aplicações diretas	1.767.896,84		
3.1.90.04.00	Contratação por tempo determinado	417.790,78		
	Fonte 15400000	9.508,36		
	Fonte 15410000	408.282,42		
3.1.90.11.00	Vencimentos e vant. fixas pessoal civil	900.000,00		
	Fonte 15400000	900.000,00		
3.1.90.13.00	Obrigações patronais	306.136,06		
	Fonte 15400000	100.000,00		
	Fonte 15410000	206.136,06		
3.1.90.91.00	Sentenças judiciais	3.970,00		
	Fonte 15400000	3.970,00		
3.1.90.94.00	Indenizações e restituições trabalhistas	140.000,00		
	Fonte 15400000	140.000,00		
3.3.00.00.00	Outras despesas correntes		10.962.000,00	
3.3.90.00.00	Aplicações diretas	10.962.000,00		
3.3.90.30.00	Material de consumo	7.745.000,00		
	Fonte 15400000	3.511.011,20		
	Fonte 15410000	4.188.988,80		
	Fonte 15430000	45.000,00		
3.3.90.33.00	Passagens e despesas com locomoção	330.000,00		
	Fonte 15400000	200.000,00		
	Fonte 15410000	130.000,00		
3.3.90.36.00	Outros serv. de terceiros pessoa fisica	357.000,00		
	Fonte 15400000	257.000,00		
	Fonte 15410000	100.000,00		
3.3.90.39.00	Outros serv. de terc. pessoa juridica	2.500.000,00		
	Fonte 15400000	1.900.000,00		
	Fonte 15410000	600.000,00		
3.3.90.40.00	Serv. tecnologia informação/comunic.- PJ	30.000,00		
	Fonte 15400000	30.000,00		
4.0.00.00.00	Despesas de capital			
4.4.00.00.00	Investimentos		1.030.000,00	1.030.000,00
4.4.90.00.00	Aplicações diretas	1.030.000,00		
4.4.90.52.00	Equipamentos e material permanente	1.030.000,00		
	Fonte 15400000	730.000,00		
	Fonte 15410000	300.000,00		
	TOTAL DA ATIVIDADE	-	-	13.759.896,84
12 361 0401 2.100	Manutenção do FUNDEB - Municipalizados Apoio 30%			
	Manutenção do FUNDEB - Municipalizados Apoio 30%			
3.0.00.00.00	Despesas correntes			
3.1.00.00.00	Pessoal e encargos sociais		79.200,00	139.460,00
3.1.90.00.00	Aplicações diretas	79.200,00		
3.1.90.04.00	Contratação por tempo determinado	20.000,00		
	Fonte 15400000	20.000,00		

- continua -

[Faint, illegible handwritten text]



27 DEZ 2022

APROVADO

- continuação -

3.1.90.11.00	Vencimentos e vant. fixas pessoal civil		28.000,00		
		Fonte 15400000	22.000,00		
		Fonte 15410000	6.000,00		
3.1.90.13.00	Obrigações patronais		16.000,00		
		Fonte 15400000	6.000,00		
		Fonte 15410000	10.000,00		
3.1.90.91.00	Sentenças judiciais		4.200,00		
		Fonte 15400000	2.100,00		
		Fonte 15410000	2.100,00		
3.1.90.94.00	Indenizações e restituições trabalhistas		11.000,00		
		Fonte 15400000	11.000,00		
3.3.00.00.00	Outras despesas correntes				60.260,00
3.3.90.00.00	Aplicações diretas		60.260,00		
3.3.90.30.00	Material de consumo		12.300,00		
		Fonte 15400000	10.200,00		
		Fonte 15410000	2.100,00		
3.3.90.36.00	Outros serv. de terceiros pessoa fisica		12.300,00		
		Fonte 15400000	10.200,00		
		Fonte 15410000	2.100,00		
3.3.90.39.00	Outros serv. de terc. pessoa jurídica		35.660,00		
		Fonte 15400000	30.000,00		
		Fonte 15410000	5.660,00		
	TOTAL DA ATIVIDADE		-	-	139.460,00
12 361 0408 1.065	Ampliação da Frota do Transporte Escolar - FUNDEB				
	Ampliação da Frota do Transporte Escolar				
4.0.00.00.00	Despesas de capital				700.000,00
4.4.00.00.00	Investimentos			700.000,00	
4.4.90.00.00	Aplicações diretas		700.000,00		
4.4.90.52.00	Equipamentos e material permanente		700.000,00		
		Fonte 15410000	700.000,00		
	TOTAL DO PROJETO		-	-	700.000,00
12 361 0408 2.101	Manutenção do Transporte Escolar do Ensino Básico - FUNDEB				
	Manutenção do transporte Escolar do Ensino Básico				
3.0.00.00.00	Despesas correntes				5.910.500,00
3.3.00.00.00	Outras despesas correntes			5.910.500,00	
3.3.90.00.00	Aplicações diretas		5.910.500,00		
3.3.90.30.00	Material de consumo		1.300.000,00		
		Fonte 15400000	1.300.000,00		
3.3.90.33.00	Passagens e despesas com locomoção		2.700.000,00		
		Fonte 15400000	2.000.000,00		
		Fonte 15410000	700.000,00		
3.3.90.36.00	Outros serv. de terceiros pessoa fisica		10.500,00		
		Fonte 15400000	10.500,00		
3.3.90.39.00	Outros serv. de terc. pessoa jurídica		1.900.000,00		
		Fonte 15400000	1.200.000,00		
		Fonte 15410000	700.000,00		
	TOTAL DA ATIVIDADE		-	-	5.910.500,00
12 361 1005 1.066	Construção, Ampliação e/ou Reforma de Pedrões do Ensino Fundamental e Medio				

- continua -

Handwritten text, possibly a signature or date, located at the top left of the page.



27 DEZ. 2022

APROVADO

- continuação -

	Construção, Ampliação e/ou Reforma de Predios do ensino Fundamental e Medio			
4.0.00.00.00	Despesas de capital			989.249,68
4.4.00.00.00	Investimentos		989.249,68	
4.4.90.00.00	Aplicações diretas		864.649,68	
4.4.90.51.00	Obras e instalações		124.600,00	
		Fonte 15400000		
		Fonte 15410000		
	TOTAL DO PROJETO		-	989.249,68
12 361 1005 2.102	Manutenção Educação Especial fundeb 70%			
3.0.00.00.00	Despesas correntes			2.491.256,51
3.1.00.00.00	Pessoal e encargos sociais		2.491.256,51	
3.1.90.00.00	Aplicações diretas		2.491.256,51	
3.1.90.04.00	Contratação por tempo determinado		766.173,25	
		Fonte 15401070	700.000,00	
		Fonte 15411070	66.173,25	
3.1.90.11.00	Vencimentos e vant. fixas pessoal civil		1.270.403,26	
		Fonte 15401070	1.200.000,00	
		Fonte 15411070	70.403,26	
3.1.90.13.00	Obrigações patronais		454.680,00	
		Fonte 15401070	427.680,00	
		Fonte 15411070	27.000,00	
	TOTAL DA ATIVIDADE		-	2.491.256,51
12 361 1005 2.103	Manutenção Educação Especial FUNDEB 30%			
	Manutenção Educação Especial FUNDEB 30%			
3.0.00.00.00	Despesas correntes			35.000,00
3.1.00.00.00	Pessoal e encargos sociais			35.000,00
3.1.90.00.00	Aplicações diretas		35.000,00	
3.1.90.04.00	Contratação por tempo determinado		14.000,00	
		Fonte 15400000	10.000,00	
		Fonte 15410000	4.000,00	
3.1.90.11.00	Vencimentos e vant. fixas pessoal civil		13.000,00	
		Fonte 15400000	10.000,00	
		Fonte 15410000	3.000,00	
3.1.90.13.00	Obrigações patronais		3.000,00	
		Fonte 15410000	3.000,00	
3.1.90.94.00	Indenizações e restituições trabalhistas		5.000,00	
		Fonte 15400000	5.000,00	
	TOTAL DA ATIVIDADE		-	35.000,00
12 365 0450 2.104	Manutenção Educação Infantil Pre Escolar FUNDEB 70%			
	Manutenção do Ensino Infantil Pre Escolar - FUNDEB 70%			
3.0.00.00.00	Despesas correntes			5.842.591,72
3.1.00.00.00	Pessoal e encargos sociais			5.842.591,72
3.1.90.00.00	Aplicações diretas		5.842.591,72	
3.1.90.04.00	Contratação por tempo determinado		1.298.218,56	
		Fonte 15421070	1.298.218,56	
3.1.90.11.00	Vencimentos e vant. fixas pessoal civil		3.000.000,00	
		Fonte 15421070	3.000.000,00	

- continua -

Handwritten notes or a signature in the top left corner, which are mostly illegible due to fading.



17 DEZ 2021

APROVADO

- continuação -

3.1.90.13.00	Obrigações patronais		1.004.805,17		
		Fonte 15421070	1.004.805,17		
3.1.90.91.00	Sentenças judiciais		53.000,00		
		Fonte 15421070	53.000,00		
3.1.90.94.00	Indenizações e restituições trabalhistas		486.567,99		
		Fonte 15421070	486.567,99		
TOTAL DA ATIVIDADE			-	-	5.842.591,72
12 365 0450 2.105	Manutenção Educ Infantil Pre Escolar - FUNDEB 30%				
	Manutenção Educação infantil Pre Escolar - FUNDEB 30%				
3.0.00.00.00	Despesas correntes				1.943.488,32
3.1.00.00.00	Pessoal e encargos sociais			207.490,00	
3.1.90.00.00	Aplicações diretas		207.490,00		
3.1.90.04.00	Contratação por tempo determinado		39.000,00		
		Fonte 15420000	39.000,00		
3.1.90.11.00	Vencimentos e vant. fixas pessoal civil		100.000,00		
		Fonte 15420000	100.000,00		
3.1.90.13.00	Obrigações patronais		100.000,00		
		Fonte 15420000	35.490,00		
3.1.90.91.00	Sentenças judiciais		35.490,00		
		Fonte 15420000	3.000,00		
3.1.90.94.00	Indenizações e restituições trabalhistas		3.000,00		
		Fonte 15420000	30.000,00		
3.3.00.00.00	Outras despesas correntes		30.000,00		
3.3.90.00.00	Aplicações diretas		30.000,00		
3.3.90.30.00	Material de consumo				1.735.998,32
		Fonte 15420000	1.735.998,32		
3.3.90.36.00	Outros serv. de terceiros pessoa fisica		919.998,32		
		Fonte 15420000	3.000,00		
3.3.90.39.00	Outros serv. de terc. pessoa jurídica		3.000,00		
		Fonte 15400000	813.000,00		
		Fonte 15410000	29.000,00		
		Fonte 15420000	344.945,42		
4.0.00.00.00	Despesas de capital		439.054,58		
4.4.00.00.00	Investimentos				782.441,20
4.4.90.00.00	Aplicações diretas				
4.4.90.52.00	Equipamentos e material permanente		782.441,20		
		Fonte 15420000	782.441,20		
TOTAL DA ATIVIDADE			-	-	2.725.929,52
12 365 0450 2.106	Manutenção Ensino Infantil Creche FUNDEB 70%				
	Manutenção Ensino Infantil Creche FUNDEB 70%				
3.0.00.00.00	Despesas correntes				6.879.206,31
3.1.00.00.00	Pessoal e encargos sociais				
3.1.90.00.00	Aplicações diretas				
3.1.90.04.00	Contratação por tempo determinado		6.879.206,31		
		Fonte 15421070	2.500.000,00		
3.1.90.11.00	Vencimentos e vant. fixas pessoal civil		2.500.000,00		
		Fonte 15421070	2.842.141,44		
3.1.90.13.00	Obrigações patronais		2.842.141,44		
		Fonte 15401070	1.259.000,00		
		Fonte 15411070	1.174.000,00		
			85.000,00		

- continua -

12/20/20
12/21/20
12/22/20
12/23/20
12/24/20
12/25/20
12/26/20
12/27/20
12/28/20
12/29/20
12/30/20
12/31/20



27 DEZ. 2022

APROVADO

- continuação -

3.1.90.94.00	Indenizações e restituições trabalhistas		278.064,87		
	Fonte 15421070		278.064,87		
	TOTAL DA ATIVIDADE		-	-	6.879.206,31
12 365 0450 2.107	Manutenção Ensino Infantil Creche FUNDEB 30%				
	Manutenção Ensino Infantil Creche FUNDEB 30%				
3.0.00.00.00	Despesas correntes				1.188.060,18
3.1.00.00.00	Pessoal e encargos sociais			325.000,00	
3.1.90.00.00	Aplicações diretas		325.000,00		
3.1.90.04.00	Contratação por tempo determinado		65.000,00		
	Fonte 15420000		65.000,00		
3.1.90.11.00	Vencimentos e vant. fixas pessoal civil		200.000,00		
	Fonte 15420000		200.000,00		
3.1.90.94.00	Indenizações e restituições trabalhistas		60.000,00		
	Fonte 15420000		60.000,00		
3.3.00.00.00	Outras despesas correntes				863.060,18
3.3.90.00.00	Aplicações diretas		863.060,18		
3.3.90.30.00	Material de consumo		516.601,00		
	Fonte 15420000		516.601,00		
3.3.90.39.00	Outros serv. de terc. pessoa juridica		346.459,18		
	Fonte 15420000		346.459,18		
4.0.00.00.00	Despesas de capital				337.985,20
4.4.00.00.00	Investimentos				337.985,20
4.4.90.00.00	Aplicações diretas		337.985,20		
4.4.90.52.00	Equipamentos e material permanente		337.985,20		
	Fonte 15420000		337.985,20		
	TOTAL DA ATIVIDADE		-	-	1.526.045,38
12 365 0451 1.067	Construção, Ampliação e/ou Reforma de				
	Predios do ensino Infantil				
	Construção, Ampliação e/ou Reforma de Predios do				
	ensino Infantil				
4.0.00.00.00	Despesas de capital				1.157.169,68
4.4.00.00.00	Investimentos				1.157.169,68
4.4.90.00.00	Aplicações diretas		1.157.169,68		
4.4.90.51.00	Obras e instalações		1.157.169,68		
	Fonte 15410000		120.000,00		
	Fonte 15420000		1.037.169,68		
	TOTAL DO PROJETO		-	-	1.157.169,68
12 366 0460 2.108	Manutenção do Ensino de Jovens e				
	Adultos - FUNDEB 70%				
	Manutenção do Ensino de Jovens e Adultos - FUNDEB 70%				
3.0.00.00.00	Despesas correntes				671.641,07
3.1.00.00.00	Pessoal e encargos sociais				671.641,07
3.1.90.00.00	Aplicações diretas		671.641,07		
3.1.90.04.00	Contratação por tempo determinado		84.369,33		
	Fonte 15401070		31.439,75		
	Fonte 15411070		52.929,58		
3.1.90.11.00	Vencimentos e vant. fixas pessoal civil		400.000,00		
	Fonte 15411070		400.000,00		

- continua -

Faint, illegible text at the top left of the page, possibly bleed-through from the reverse side.



CÂMARA
MUNICIPAL DE URUARÁ

27 DEZ. 2022

APROVADO

Governo Municipal de Uruará
Fundo Municipal de Meio Ambiente

ORÇAMENTO PROGRAMA PARA 2023
Em R\$ 1,00

ÓRGÃO.....: 06 Secretaria Municipal de Meio Ambiente
UNIDADE ORÇAMENTÁRIA.: 0606 Secretaria Municipal de Meio Ambiente

DETALHAMENTO
DA DESPESA

CÓDIGO	ESPECIFICAÇÃO	FT	DESDOBRAMENTO	ELEMENTO	CAT. ECONÔMICA
18 541 1010 2.037	Funcionamento da Secretaria do Meio Ambiente, Prover a Secretaria com recursos necessários a sua manutenção				
3.0.00.00.00	Despesas correntes				617.392,00
3.1.00.00.00	Pessoal e encargos sociais			375.262,00	
3.1.90.00.00	Aplicações diretas		375.262,00		
3.1.90.04.00	Contratação por tempo determinado		200.000,00		
		Fonte 15000000	200.000,00		
3.1.90.11.00	Vencimentos e vant. fixas pessoal civil		95.124,00		
		Fonte 15000000	95.124,00		
3.1.90.13.00	Obrigações patronais		64.607,00		
		Fonte 15000000	64.607,00		
3.1.90.91.00	Sentenças judiciais		3.000,00		
		Fonte 15000000	3.000,00		
3.1.90.94.00	Indenizações e restituições trabalhistas		12.531,00		
		Fonte 15000000	12.531,00		
3.3.00.00.00	Outras despesas correntes			242.130,00	
3.3.90.00.00	Aplicações diretas		242.130,00		
3.3.90.14.00	Diárias - civil		13.440,00		
		Fonte 15000000	13.440,00		
3.3.90.30.00	Material de consumo		134.783,00		
		Fonte 15000000	134.783,00		
3.3.90.36.00	Outros serv. de terceiros pessoa física		30.302,00		
		Fonte 15000000	30.302,00		
3.3.90.39.00	Outros serv. de terc. pessoa jurídica		31.505,00		
		Fonte 15000000	31.505,00		
3.3.90.40.00	Serv. tecnologia informação/comunic.- PJ		30.000,00		
		Fonte 15000000	30.000,00		
3.3.90.92.00	Despesas de exercícios anteriores		2.100,00		
		Fonte 15000000	2.100,00		
4.0.00.00.00	Despesas de capital				51.000,00
4.4.00.00.00	Investimentos			51.000,00	
4.4.90.00.00	Aplicações diretas		51.000,00		
4.4.90.51.00	Obras e instalações		6.000,00		
		Fonte 15000000	6.000,00		
4.4.90.52.00	Equipamentos e material permanente		45.000,00		
		Fonte 15000000	45.000,00		
	TOTAL DA ATIVIDADE		-	-	668.392,00

- continua -

Faint, illegible markings or text at the top of the page.



CÂMARA
MUNICIPAL DE URUARÁ

27 DEZ 2022

APROVADO

- continuação -

TOTAL DA UNIDADE ORÇAMENTÁRIA

668.392,00

Handwritten notes at the top of the page, including a blue checkmark and some illegible text.



CÂMARA
MUNICIPAL DE URUARÁ

27 DEZ 2022

APROVADO

Governo Municipal de Uruará
Fundo Municipal de Meio Ambiente

ORÇAMENTO PROGRAMA PARA 2023
Em R\$ 1,00

ORGÃO.....: 13 Fundo Municipal de Meio Ambiente
UNIDADE ORÇAMENTÁRIA.: 1313 Fundo Municipal de Meio Ambiente

DETALHAMENTO
DA DESPESA

CÓDIGO	ESPECIFICAÇÃO	FT	DESDOBRAMENTO	ELEMENTO	CAT. ECONÔMICA
17 512 0604 1.069	Construção de uma Usina de Reciclagem de Lixo				
	Construção de uma Usina de Lixo				
4.0.00.00.00	Despesas de capital				330.000,00
4.4.00.00.00	Investimentos			330.000,00	
4.4.90.00.00	Aplicações diretas		330.000,00		
4.4.90.51.00	Obras e instalações		330.000,00		
		Fonte 15000000	30.000,00		
		Fonte 17000000	300.000,00		
	TOTAL DO PROJETO		-	-	330.000,00
18 122 1010 2.112	Manutenção do Fundo Municipal de Meio Ambiente				
	Manutenção do Fundo Municipal de Meio Ambiente				
3.0.00.00.00	Despesas correntes				184.000,00
3.1.00.00.00	Pessoal e encargos sociais			50.000,00	
3.1.90.00.00	Aplicações diretas		50.000,00		
3.1.90.04.00	Contratação por tempo determinado		12.000,00		
		Fonte 15000000	12.000,00		
3.1.90.11.00	Vencimentos e vant. fixas pessoal civil		16.000,00		
		Fonte 15000000	16.000,00		
3.1.90.13.00	Obrigações patronais		14.000,00		
		Fonte 15000000	14.000,00		
3.1.90.94.00	Indenizações e restituições trabalhistas		8.000,00		
		Fonte 15000000	8.000,00		
3.3.00.00.00	Outras despesas correntes			134.000,00	
3.3.90.00.00	Aplicações diretas		134.000,00		
3.3.90.14.00	Diárias - civil		12.000,00		
		Fonte 15000000	12.000,00		
3.3.90.30.00	Material de consumo		45.000,00		
		Fonte 17490060	45.000,00		
3.3.90.35.00	Serviços de consultoria		32.000,00		
		Fonte 17490060	32.000,00		
3.3.90.36.00	Outros serv. de terceiros pessoa fisica		15.000,00		
		Fonte 17490060	15.000,00		
3.3.90.39.00	Outros serv. de terc. pessoa juridica		30.000,00		
		Fonte 17490060	30.000,00		
4.0.00.00.00	Despesas de capital				75.158,97
4.4.00.00.00	Investimentos			75.158,97	
4.4.90.00.00	Aplicações diretas		75.158,97		
4.4.90.52.00	Equipamentos e material permanente		75.158,97		
		Fonte 15000000	6.000,00		
		Fonte 17490060	69.158,97		

- continua -



Faint, illegible text or markings in the upper right quadrant of the page.



27 de Jul. 2022

APROVADO

- continuação -

		TOTAL DA ATIVIDADE	-	-	259.158,97
18 541 0612 1.070	Criação de Parques e Areas de Preservação Ambiental				
	Criação de Parques e Areas de Peservação Ambiental				
3.0.00.00.00	Despesas correntes				805.000,00
3.3.00.00.00	Outras despesas correntes			805.000,00	
3.3.90.00.00	Aplicações diretas		805.000,00		
3.3.90.30.00	Material de consumo		135.000,00		
		Fonte 15000000	120.000,00		
		Fonte 17000000	15.000,00		
3.3.90.36.00	Outros serv. de terceiros pessoa fisica		330.000,00		
		Fonte 15000000	210.000,00		
		Fonte 17000000	120.000,00		
3.3.90.39.00	Outros serv. de terc. pessoa juridica		340.000,00		
		Fonte 15000000	230.000,00		
		Fonte 17000000	110.000,00		
4.0.00.00.00	Despesas de capital				120.000,00
4.4.00.00.00	Investimentos			120.000,00	
4.4.90.00.00	Aplicações diretas		120.000,00		
4.4.90.51.00	Obras e instalações		120.000,00		
		Fonte 15000000	120.000,00		
		TOTAL DO PROJETO	-	-	925.000,00
18 541 1010 2.113	Programa Reflorestar Uruará				
	Programa Reflorestar Uruara				
3.0.00.00.00	Despesas correntes				18.610,00
3.3.00.00.00	Outras despesas correntes			18.610,00	
3.3.90.00.00	Aplicações diretas		18.610,00		
3.3.90.30.00	Material de consumo		3.000,00		
		Fonte 15000000	3.000,00		
3.3.90.36.00	Outros serv. de terceiros pessoa fisica		5.870,00		
		Fonte 15000000	5.870,00		
3.3.90.39.00	Outros serv. de terc. pessoa juridica		9.740,00		
		Fonte 15000000	9.740,00		
		TOTAL DA ATIVIDADE	-	-	18.610,00
18 541 1010 2.114	Programa de Educação Ambiental				
	Programa de Educação Ambiental				
3.0.00.00.00	Despesas correntes				19.910,00
3.3.00.00.00	Outras despesas correntes			19.910,00	
3.3.90.00.00	Aplicações diretas		19.910,00		
3.3.90.30.00	Material de consumo		6.800,00		
		Fonte 15000000	6.800,00		
3.3.90.33.00	Passagens e despesas com locomoção		3.770,00		
		Fonte 15000000	3.770,00		
3.3.90.35.00	Serviços de consultoria		5.670,00		
		Fonte 15000000	5.670,00		
3.3.90.36.00	Outros serv. de terceiros pessoa fisica		3.670,00		
		Fonte 15000000	3.670,00		

- continua -

Handwritten text at the top of the page, possibly a title or header, which is mostly illegible due to fading.



27 DEZ 2022

APROVADO

- continuação -

		TOTAL DA ATIVIDADE	-	-	19.910,00
18 541 1010 2.115	Regularização Ambiental das Propriedades Rurais				
	Regularização Ambiental das Propriedades Rurais				
3.0.00.00.00	Despesas correntes				16.050,00
3.3.00.00.00	Outras despesas correntes			16.050,00	
3.3.90.00.00	Aplicações diretas		16.050,00		
3.3.90.30.00	Material de consumo		7.900,00		
		Fonte 15000000	7.900,00		
3.3.90.33.00	Passagens e despesas com locomoção		3.150,00		
		Fonte 15000000	3.150,00		
3.3.90.39.00	Outros serv. de terc. pessoa juridica		5.000,00		
		Fonte 15000000	5.000,00		
		TOTAL DA ATIVIDADE	-	-	16.050,00
18 541 1010 2.116	Manutenção do Consorcio Interm de				
	Desenv Sustentavel da Transamaz. e Xingu				
	Manutenção do Consorcio- Interm de Desenv Sustentavel				
	da Transamaz. e Xingu-CIDS				
3.0.00.00.00	Despesas correntes				8.450,00
3.3.00.00.00	Outras despesas correntes			8.450,00	
3.3.90.00.00	Aplicações diretas		8.450,00		
3.3.90.14.00	Diárias - civil		2.150,00		
		Fonte 15000000	2.150,00		
3.3.90.30.00	Material de consumo		2.100,00		
		Fonte 15000000	2.100,00		
3.3.90.35.00	Serviços de consultoria		2.100,00		
		Fonte 15000000	2.100,00		
3.3.90.36.00	Outros serv. de terceiros pessoa fisica		2.100,00		
		Fonte 15000000	2.100,00		
4.0.00.00.00	Despesas de capital				5.250,00
4.4.00.00.00	Investimentos			5.250,00	
4.4.90.00.00	Aplicações diretas		5.250,00		
4.4.90.52.00	Equipamentos e material permanente		5.250,00		
		Fonte 17490000	5.250,00		
		TOTAL DA ATIVIDADE	-	-	13.700,00
18 542 1010 2.117	Gestao de Residuos Solidos				
	Gestao de Residuos Solidos				
3.0.00.00.00	Despesas correntes				17.600,00
3.3.00.00.00	Outras despesas correntes			17.600,00	
3.3.90.00.00	Aplicações diretas		17.600,00		
3.3.90.30.00	Material de consumo		5.000,00		
		Fonte 15000000	5.000,00		
3.3.90.33.00	Passagens e despesas com locomoção		3.150,00		
		Fonte 15000000	3.150,00		
3.3.90.35.00	Serviços de consultoria		3.150,00		
		Fonte 15000000	3.150,00		
3.3.90.36.00	Outros serv. de terceiros pessoa fisica		3.150,00		
		Fonte 15000000	3.150,00		
3.3.90.39.00	Outros serv. de terc. pessoa juridica		3.150,00		
		Fonte 15000000	3.150,00		

- continua -



CÂMARA MUNICIPAL DE URUARA

27 DEZ. 2021

APROVADO

- continuação -

4.0.00.00.00	Despesas de capital				7.596,64
4.4.00.00.00	Investimentos				7.596,64
4.4.90.00.00	Aplicações diretas		7.596,64		
4.4.90.51.00	Obras e instalações		3.596,64		
		Fonte 15000000	3.596,64		
4.4.90.52.00	Equipamentos e material permanente		4.000,00		
		Fonte 15000000	4.000,00		
	TOTAL DA ATIVIDADE		-	-	25.196,64
18 543 0620 1.071	Projeto Integrado de recuperação de Áreas Degradadas				
	Projeto Integrado de recuperação de Áreas Degradadas				
4.0.00.00.00	Despesas de capital				130.000,00
4.4.00.00.00	Investimentos			130.000,00	
4.4.90.00.00	Aplicações diretas		130.000,00		
4.4.90.51.00	Obras e instalações		130.000,00		
		Fonte 15000000	120.000,00		
		Fonte 17000000	10.000,00		
	TOTAL DO PROJETO		-	-	130.000,00
18 543 1010 2.118	Estruturação do Sistema Municipal de Fiscalização				
	Estruturação do Sistema Municipal de Fiscalização				
3.0.00.00.00	Despesas correntes				56.000,00
3.3.00.00.00	Outras despesas correntes			56.000,00	
3.3.90.00.00	Aplicações diretas		56.000,00		
3.3.90.30.00	Material de consumo		12.000,00		
		Fonte 17490000	12.000,00		
3.3.90.33.00	Passagens e despesas com locomoção		6.000,00		
		Fonte 17490000	6.000,00		
3.3.90.36.00	Outros serv. de terceiros pessoa física		3.000,00		
		Fonte 15000000	3.000,00		
3.3.90.39.00	Outros serv. de terc. pessoa jurídica		35.000,00		
		Fonte 17490000	35.000,00		
4.0.00.00.00	Despesas de capital				22.000,00
4.4.00.00.00	Investimentos			22.000,00	
4.4.90.00.00	Aplicações diretas		22.000,00		
4.4.90.52.00	Equipamentos e material permanente		22.000,00		
		Fonte 15000000	22.000,00		
	TOTAL DA ATIVIDADE		-	-	78.000,00
TOTAL DA UNIDADE ORÇAMENTÁRIA					1.815.625,61

2000
2001
2002
2003
2004
2005
2006
2007
2008
2009
2010
2011
2012
2013
2014
2015
2016
2017
2018
2019
2020
2021
2022
2023
2024
2025
2026
2027
2028
2029
2030
2031
2032
2033
2034
2035
2036
2037
2038
2039
2040
2041
2042
2043
2044
2045
2046
2047
2048
2049
2050
2051
2052
2053
2054
2055
2056
2057
2058
2059
2060
2061
2062
2063
2064
2065
2066
2067
2068
2069
2070
2071
2072
2073
2074
2075
2076
2077
2078
2079
2080
2081
2082
2083
2084
2085
2086
2087
2088
2089
2090
2091
2092
2093
2094
2095
2096
2097
2098
2099
2100



27 DEZ 2022

APROVADO

Governo Municipal de Uruará
Fundo Municipal Desenvolv Agric Familiar de Uruara

ORÇAMENTO PROGRAMA PARA 2023
Em R\$ 1,00

ÓRGÃO.....: 14 Fundo Municipal Desenvolv da Agric Famil
UNIDADE ORÇAMENTÁRIA.: 1409 Fundo Municipal Desenvolv Agric Familiar

DETALHAMENTO DA DESPESA

CÓDIGO	ESPECIFICAÇÃO	FT	DESDOBRAMENTO	ELEMENTO	CAT. ECONÔMICA
20 122 0653 2.119	Fundo Municipal Desenvolv Agric Familiar de Uruara				
3.0.00.00.00	Despesas correntes				65.200,00
3.1.00.00.00	Pessoal e encargos sociais			26.200,00	
3.1.90.00.00	Aplicações diretas		26.200,00		
3.1.90.04.00	Contratação por tempo determinado		7.500,00		
		Fonte 15000000	1.500,00		
		Fonte 15010000	6.000,00		
3.1.90.11.00	Vencimentos e vant. fixas pessoal civil		7.000,00		
		Fonte 15000000	2.000,00		
		Fonte 15010000	5.000,00		
3.1.90.13.00	Obrigações patronais		5.500,00		
		Fonte 15000000	1.500,00		
		Fonte 15010000	4.000,00		
3.1.90.91.00	Sentenças judiciais		1.200,00		
		Fonte 15000000	1.200,00		
3.1.90.94.00	Indenizações e restituições trabalhistas		5.000,00		
		Fonte 15010000	5.000,00		
3.3.00.00.00	Outras despesas correntes			39.000,00	
3.3.90.00.00	Aplicações diretas		39.000,00		
3.3.90.14.00	Diárias - civil		3.000,00		
		Fonte 15000000	2.000,00		
		Fonte 15010000	1.000,00		
3.3.90.30.00	Material de consumo		7.000,00		
		Fonte 15000000	2.000,00		
		Fonte 15010000	5.000,00		
3.3.90.32.00	Material, bem ou serv. p/ dist. gratuita		3.500,00		
		Fonte 15000000	1.500,00		
		Fonte 15010000	2.000,00		
3.3.90.33.00	Passagens e despesas com locomoção		3.500,00		
		Fonte 15000000	1.000,00		
		Fonte 15010000	2.500,00		
3.3.90.35.00	Serviços de consultoria		6.000,00		
		Fonte 15000000	2.000,00		
		Fonte 15010000	4.000,00		
3.3.90.36.00	Outros serv. de terceiros pessoa fisica		10.000,00		
		Fonte 15000000	5.000,00		
		Fonte 15010000	5.000,00		
3.3.90.39.00	Outros serv. de terc. pessoa jurídica		6.000,00		
		Fonte 15000000	1.000,00		
		Fonte 15010000	5.000,00		

- continua -

1000
1000
1000
1000



27 DEZ. 2022

APROVADO

Governo Municipal de Uruará
ORÇAMENTO PROGRAMA PARA 2023 - Consolidado
RELAÇÃO DE PROJETOS E ATIVIDADES

CÓDIGO	ESPECIFICAÇÃO	VALOR
02 02. 04 122 0038 1.001	Agencia dos Correios no KM 140	110.000,00
03 03. 04 122 0032 1.002	Projeto de Modernização Administrativa	24.166,38
03 03. 04 122 0037 1.003	Implementação de concurso publico	45.000,00
03 03. 04 128 0066 1.004	Capacitação de Recursos Humanos	11.500,00
04 04. 01 031 0038 1.005	Construção do Predio do Legislativo	232.000,00
04 04. 06 181 0038 1.006	Construção do Posto Policial no KM 140 e KM 224	170.000,00
04 04. 13 392 0392 1.007	Construção do Centro de Cultura	222.351,76
04 04. 15 451 0501 1.008	Construção de Praças, Parques e jardins	647.875,00
04 04. 15 451 0502 1.009	Melhoria do Sistema Viário	1.310.000,00
04 04. 15 451 0502 1.010	Pavimentação e ou/recuperação de Vias Publicas	2.230.080,99
04 04. 15 451 0502 1.011	Construção da Avenida Transamazonica	755.000,00
04 04. 15 451 0752 1.012	Projeto de Iluminação Publica	820.000,00
04 04. 15 452 1008 1.013	Aquisição de maquinas e Equipamentos	195.000,00
04 04. 15 452 1013 1.014	Construção de Pontes de Concreto	5.200.334,99
04 04. 16 482 0518 1.015	Construção de Casa Populares	485.000,00
04 04. 17 511 0601 1.016	Construção de Micro Sistema de Abastecimento de Agua	340.000,00
04 04. 17 512 0603 1.017	Ampliação do Sistema de Abastecimento de Agua	330.000,00
04 04. 17 512 0604 1.018	Projeto Integrado de Saneamento Basico	330.000,00
04 04. 17 512 0604 1.019	Construção de Fossas Septicas	540.000,00
04 04. 17 512 0604 1.020	Implantação de Rede de Esgoto	490.000,00
04 04. 23 695 0707 1.021	Construção de Um centro de Convenções	165.000,00
04 04. 25 752 0752 1.022	Projeto de Eletrificação Rural	330.000,00
04 04. 25 752 0752 1.023	Expansão da rede de Energia Eletrica	330.000,00
04 04. 26 781 0781 1.024	Construção de Aeroporto Municipal	330.000,00
04 04. 26 782 0725 1.025	Construção de estradas Vicinais	895.000,00
04 04. 26 782 0725 1.026	Manutenção e recuperação de Estradas vicinais	1.240.000,00
04 04. 26 782 0728 1.027	Construção do Terminal Rodoviario	220.000,00
04 04. 27 811 0740 1.028	Construção de Quadras Poliesportivas	165.000,00
04 04. 27 811 0740 1.029	Construção do Estadio Municipal	88.000,00
04 04. 27 812 0743 1.030	Construção de Campos de Futebol	88.000,00
05 05. 20 605 0671 1.031	Projeto Integrado da Agricultura Familiar	8.800,00
05 05. 20 605 0671 1.032	Projeto de Revitalização e Padronização do Mercado Municipal	180.000,00
05 05. 20 606 0671 1.033	Projeto de Assistencia Tecnica para Produtor Rural	19.000,00
05 05. 20 608 0640 1.034	Projeto de Sementes e Mudas	6.600,00
05 05. 20 608 0641 1.035	Projeto de Mecanização Agricola	54.646,64
05 05. 20 608 0643 1.036	Ampliação da Feira do Produtor	441.000,00
05 05. 20 608 0643 1.037	Ampliação do Mercado Municipal	75.576,36
05 05. 20 608 0651 1.038	Projeto Integrado na Criação de Peixes	21.600,00
05 05. 20 608 0652 1.039	Programa de melhoria Animal	83.100,00
05 05. 20 608 0653 1.040	Projeto de Amparo ao pequeno Produtor	62.000,00
07 07. 13 392 0038 1.041	Construção de Biblioteca Publica	165.000,00
07 07. 13 392 0472 1.042	Implantação Projeto Jovem Criativo - Canção nas Escolas	25.000,00
07 07. 13 695 1006 1.043	Projeto de Criação do Memorial Descritivo	9.450,00
08 08. 12 126 1005 1.044	Implantação de Biblioteca Digital	63.000,00
08 08. 12 361 0402 1.045	Construção, Ampliação e/ou reforma de Predios Esc do ens Fundamental e Medio	4.500.000,00
08 08. 12 361 0408 1.046	Ampliação da Frota do transporte Esc no Ens Fundamental	1.075.000,00
08 08. 12 362 0415 1.047	Implantação de Cursos Profissionalizantes	97.500,00
08 08. 12 363 0440 1.048	Implantação Campus Universitario	120.000,00
08 08. 12 363 1005 1.049	Implantar Ouvidoria da Educação para a Rede Municipal de Ensino	13.600,00

- continua -

27 DEZ 2022

APROVADO

- continuação -

CÓDIGO	ESPECIFICAÇÃO	VALOR
08 08. 12 365 0451 1.050	Construção, Ampliação e/ou Reforma de Creches	1.130.000,00
08 08. 12 365 0451 1.051	Construção, Ampliação e/ou reforma de escola do Ensino Infantil	955.000,00
09 09. 10 122 0038 1.052	Construção da Secretaria de Saúde	540.000,00
09 09. 10 301 0200 1.053	Aquisição de Veículo para Atenção Básica	327.000,00
09 09. 10 301 0200 1.054	Aquisição de Equipamento para Atenção Básica	445.000,00
09 09. 10 301 0210 1.055	Ampliação da Frota de veículos	417.700,00
09 09. 10 301 0230 1.056	Aquisição de Equipamentos e Mobiliário para Programa Farmácia Básica	59.341,93
09 09. 10 301 1004 1.057	Construção da academia de saúde ao Ar livre	49.900,00
09 09. 10 301 1004 1.058	Implantar Serviços de Raio X Odontológicos	45.000,00
09 09. 10 302 0200 1.059	Ampliação e reforma do Hospital Municipal	789.153,00
09 09. 10 302 0200 1.060	Ampliação e Reforma dos Postos de Saúde	719.000,00
09 09. 10 302 0210 1.061	Construção de Postos de Saúde	311.300,00
09 09. 10 302 1004 1.062	Obras de Conclusão da UBS	87.160,00
09 09. 10 302 1004 1.063	Obras de Conclusão UPA	45.000,00
09 09. 10 302 1004 1.064	Construção do Hospital Municipal	23.335.000,00
11 11. 12 361 0408 1.065	Ampliação da Frota do Transporte Escolar - FUNDEB	700.000,00
11 11. 12 361 1005 1.066	Construção, Ampliação e/ou Reforma de Pedios do Ensino Fundamental e Medio	989.249,68
11 11. 12 365 0451 1.067	Construção, Ampliação e/ou Reforma de Predios do ensino Infantil	1.157.169,68
12 12. 04 123 0041 1.068	Projeto de Modernização Fazendaria	11.300,00
13 13. 17 512 0604 1.069	Construção de uma Usina de Reciclagem de Lixo	330.000,00
13 13. 18 541 0612 1.070	Criação de Parques e Areas de Preservação Ambiental	925.000,00
13 13. 18 543 0620 1.071	Projeto Integrado de recuperação de Areas Degradadas	130.000,00
	TOTAL	58.858.456,41
01 01. 01 031 0001 2.001	Funcionamento da Camara Municipal	4.946.378,83
01 01. 01 031 0001 2.002	Manutenção de Publicidade do Poder Legislativo	110.539,39
01 01. 01 124 0001 2.003	Funcionamento do Controle Interno do Municipio	32.000,00
02 02. 04 122 0036 2.004	Funcionamento do Gabinete do Prefeito	2.561.800,81
02 02. 04 122 0037 2.005	Manutenção da residencia Oficial	47.700,00
02 02. 04 122 0037 2.006	Encargos com publicidade Governamental	18.800,00
02 02. 06 181 0037 2.007	Criação da Guarda Municipal	46.900,00
03 03. 04 121 0031 2.008	Projeto Uruara Planejado	15.300,00
03 03. 04 122 0032 2.009	Programa de reforma Administrativa	23.699,00
03 03. 04 122 0037 2.010	Apoio a Segurança Pública	16.000,00
03 03. 04 122 0037 2.011	Funcionamento da Secretaria de Administração	2.099.325,82
03 03. 04 122 0037 2.012	Encargos Gerais do Municipio	3.100.000,00
03 03. 04 122 0037 2.013	Funcionamento do DEMUTRAN	164.840,75
03 03. 04 122 0037 2.014	Funcionamento do Distrito de Alvorada	27.320,00
03 03. 04 122 0037 2.015	Programa de Valorização dos Servidores Municipais	27.500,00
03 03. 04 124 0042 2.016	Funcionamento do Controle Interno	70.461,00
03 03. 04 126 0056 2.017	Aquisição de Equipamento Tecnológico p/atender a Lai e Ouvidoria	15.000,00
03 03. 11 331 1310 2.018	Contribuição para o PASEP	1.800.000,00
04 04. 14 422 1008 2.019	Programa de Acessibilidade Urbana	184.200,00
04 04. 14 422 1008 2.020	Regularização do Espaço Urbano	41.200,00
04 04. 15 452 0511 2.021	Manutenção de Predios e Logradouros	495.000,00
04 04. 15 452 1008 2.022	Funcionamento da Secretaria de Viação e Obras	10.758.774,11
04 04. 15 452 1008 2.023	Programa Cidade Limpa	288.472,00
04 04. 15 452 1008 2.024	Manutenção do Departamento de Obras	5.018.000,00
04 04. 16 482 0690 2.025	Implementação do Plano Municipal de Habitação	15.750,00
04 04. 17 452 0507 2.026	Manutenção dos Serviços de Limpeza	2.613.424,46

- continua -

SECRET

CONFIDENTIAL



27 DEZ. 2022

APROVADO

- continuação -

CÓDIGO	ESPECIFICAÇÃO	VALOR
04 04. 21 631 0690 2.027	Regularização Fundiaria Urbana	18.000,00
04 04. 25 752 0509 2.028	Manutenção dos Serviços de Iluminação Publica	2.237.131,20
04 04. 26 782 0782 2.029	Manutenção do Departamento de Transportes	174.019,00
05 05. 14 422 1011 2.030	Esporte, Lazer, Saude e Cultura no Campo	10.000,00
05 05. 20 122 0645 2.031	Fundo Municipal de Desenv.da Agricultura Familiar de Uruara	110.100,00
05 05. 20 128 0632 2.032	Capacitação de Humanos para o Desenvolvimnto Tcnologico	18.000,00
05 05. 20 605 1011 2.033	Funcionamento da Secretaria de Agricultura	966.286,00
05 05. 20 608 0671 2.034	Apoio a Feira Agropecuaria	755.000,00
05 05. 20 608 1011 2.035	tecnologia para Desenvolvimento e Fortalecimento da Produção	30.750,00
05 05. 21 606 1011 2.036	Reeducação das ATER	22.000,00
06 06. 18 541 1010 2.037	Funcionamento da Secretaria do Meio Ambiente	668.392,00
07 07. 13 122 0392 2.038	Incentivo a Cultura do Municipio	115.900,00
07 07. 13 392 0473 2.039	Funcionamento da sec. de esporte, Lazer, Cultura e Turismo	649.390,00
07 07. 27 811 0740 2.040	Incentivo do Esporte Amador	78.340,00
07 07. 27 813 1007 2.041	Programa Arte, Esporte e Lazer Cidadão	9.000,00
08 08. 12 361 0251 2.042	Custeio da Merenda Escolar	3.108.084,66
08 08. 12 361 0251 2.043	Programa Alimentação Escolar - PEA/ESTADO	111.672,00
08 08. 12 361 0401 2.044	Funcionamento do Ensino Fundamental Outras Fontes	2.020.359,48
08 08. 12 361 0401 2.045	Manutenção do Programa Dinheiro Direto na Escola - PDDE	28.800,00
08 08. 12 361 0401 2.046	Manutenção do Salário Educação	1.187.900,00
08 08. 12 361 0406 2.047	Teinamento e Capacitação da Classe Docente e pessoal de Apoio	126.700,00
08 08. 12 361 0408 2.048	Manutenção do Transporte Escolar do Ensino Fundamental	1.834.353,33
08 08. 12 361 0408 2.049	Manutenção Programa PETE - Estado	324.000,00
08 08. 12 361 1005 2.050	Funcionamento da Secretaria de Educação	2.625.111,01
08 08. 12 361 1005 2.051	Manutenção do Conselho do FUNDEB	18.000,00
08 08. 12 361 1305 2.052	Manutenção de outros Programas na Area de Educação Basica	15.600,75
08 08. 12 362 0251 2.053	Custeio da Merenda Escolar p/Ensino Medio	36.000,00
09 09. 10 122 0037 2.054	Funcionamento da Secretaria de Saude	4.349.271,89
09 09. 10 122 0200 2.055	Manutenção Conectividade das UBS	1.036.000,00
09 09. 10 301 0200 2.056	Custeio do Tratamento Fora do Municipio	2.888.452,68
09 09. 10 301 0200 2.057	Manutenção do Programa Saude Bucal Atenção Básica Variavel	527.315,00
09 09. 10 301 0200 2.058	Manutenção do Programa de Agentes Comunitarios - Atenção Basica	4.216.900,00
09 09. 10 301 0200 2.059	Manutenção do programa Saude da familia - Atenção Basica	766.300,00
09 09. 10 301 0200 2.060	Manutenção da Academia de Saude	95.250,00
09 09. 10 301 0203 2.061	Manutenção NASF	310.876,00
09 09. 10 301 0210 2.062	Custeio de Comandos Gerais	94.900,00
09 09. 10 301 0230 2.063	Manutenção da Farmácia Basica	622.133,00
09 09. 10 301 1004 2.064	Manutenção do Conselho Municipal de Saude	55.034,00
09 09. 10 301 1004 2.065	Funcionamento do CAPS	878.529,44
09 09. 10 301 1004 2.066	Manutenção do SAMU	1.397.138,00
09 09. 10 301 1004 2.067	Manutenção da UPA	536.540,00
09 09. 10 301 1004 2.068	Manutenção da Unidade Movei Odontologica	74.965,00
09 09. 10 301 1004 2.069	Manutenção do Serviço de Protese Dentaria	174.720,00
09 09. 10 301 1004 2.070	Manutenção do Centro de Testagem e Aconselhamento	35.550,00
09 09. 10 301 1004 2.071	Manutenção do Horus	25.906,00
09 09. 10 302 0210 2.072	Funcionamento dos Postos de Saude	9.767.991,24
09 09. 10 302 0210 2.073	Funcionamento do Hospital Municipal - Alta media Complexidade	14.217.219,17
09 09. 10 303 0203 2.074	manutenção Programa Melhor em Casa	435.000,00
09 09. 10 304 0245 2.075	Manutenção da Vigilancia Sanitaria	311.674,00
09 09. 10 305 0245 2.076	Manutenção da Vigilancia Epidemiologica	1.101.742,28
09 09. 10 305 0245 2.077	Controlê de Eventos Epidemiologicos	32.500,00

- continua -

WORLD
LAW

1970

1971

1972

1973

1974

1975

1976

1977

1978

1979

1980

1981

1982

1983

1984

1985

1986

1987

1988

1989

1990

1991

1992

1993

1994

1995

1996

1997

1998

1999

2000


1 2 3 4 5 6 7 8 9 10 11 12 13 14 15 16 17 18 19 20 21 22 23 24 25 26 27 28 29 30 31 32 33 34 35 36 37 38 39 40 41 42 43 44 45 46 47 48 49 50 51 52 53 54 55 56 57 58 59 60 61 62 63 64 65 66 67 68 69 70 71 72 73 74 75 76 77 78 79 80 81 82 83 84 85 86 87 88 89 90 91 92 93 94 95 96 97 98 99 100

27 DEZ 2022

APROVADO

- continuação -

CÓDIGO	ESPECIFICAÇÃO	VALOR
10 10. 08 243 0131 2.078	Manutenção do Fundo da Criança e do Adolescente	28.670,00
10 10. 08 243 0131 2.079	Manutenção do Programa do Fundo da Criança e do Adolescente	20.311,00
10 10. 08 244 0132 2.080	Manutenção do Programa PETI	125.411,00
10 10. 08 244 0132 2.081	Ações Extratêgicas do PETI	71.010,00
10 10. 08 244 0136 2.082	Manutenção da Casa de Passagem	60.270,00
10 10. 08 244 0136 2.083	Manutenção do CREAS	312.300,00
10 10. 08 244 0136 2.084	Manutenção do Bolsa Família - IGO	447.800,00
10 10. 08 244 0136 2.085	Manutenção do Programa Pro-Jovem	185.650,00
10 10. 08 244 0137 2.086	Custeio da Escola de Corte e Costura	162.900,00
10 10. 08 244 0137 2.087	Cras Equipe Volante	60.550,00
10 10. 08 244 0137 2.088	Manutenção da Casa da Gestante	63.570,00
10 10. 08 244 0137 2.089	Manutenção do Cras	546.976,40
10 10. 08 244 0137 2.090	Encargos de Pessoa Carente	661.814,23
10 10. 08 244 0137 2.091	Outros Programas da Área Social	58.520,00
10 10. 08 244 0137 2.092	Programa 1ª Infância no SUAS	279.400,00
10 10. 08 244 0137 2.093	Serviços de Convivência de Vínculos	199.170,00
10 10. 08 244 1002 2.094	Funcionamento da Secretaria de Assistência Social	1.327.520,04
10 10. 08 244 1002 2.095	Manutenção do Conselho de Assistência Social	17.400,00
10 10. 08 244 1002 2.096	Índice de Gestão Descentralizado do SUAS	64.354,00
11 11. 12 361 0401 2.097	Manutenção do Ensino Fundamental 70%	46.340.876,49
11 11. 12 361 0401 2.098	Manutenção do Ensino Fundamental - FUNDEB 70% Municipalizados	532.687,66
11 11. 12 361 0401 2.099	Manutenção do ensino Fundametnal - Apoio FUNDEB 30%	13.759.896,84
11 11. 12 361 0401 2.100	Manutenção do FUNDEB - Municipalizados Apoio 30%	139.460,00
11 11. 12 361 0408 2.101	Manutenção do Transporte Escolar do Ensino Básico - FUNDEB	5.910.500,00
11 11. 12 361 1005 2.102	Manutenção Educação Especial fundeb 70%	2.491.256,51
11 11. 12 361 1005 2.103	Manutenção Educação Especial FUNDEB 30%	35.000,00
11 11. 12 365 0450 2.104	Manutenção Educação Infantil Pre Escolar FUNDEB 70%	5.842.591,72
11 11. 12 365 0450 2.105	Manutenção Educ Infantil Pre Escolar - FUNDEB 30%	2.725.929,52
11 11. 12 365 0450 2.106	Manutenção Ensino Infantil Creche FUNDEB 70%	6.879.206,31
11 11. 12 365 0450 2.107	Manutenção Ensino Infantil Creche FUNDEB 30%	1.526.045,38
11 11. 12 366 0460 2.108	Manutenção do Ensino de Jovens e Adultos - FUNDEB 70%	671.641,07
11 11. 12 366 0460 2.109	Manutenção do Ensino de Jovens e Adultos - FUNDEB 30%	198.145,94
12 12. 04 123 0041 2.110	Secretaria Municipal de Finanças	1.134.318,00
12 12. 04 123 0041 2.111	Programa de Reestruturação do Sistema de Arrecadação	65.000,00
13 13. 18 122 1010 2.112	Manutenção do Fundo Municipal de Meio Ambiente	259.158,97
13 13. 18 541 1010 2.113	Programa Reflorestar Uruara	18.610,00
13 13. 18 541 1010 2.114	Programa de Educação Ambiental	19.910,00
13 13. 18 541 1010 2.115	Regularização Ambiental das Propriedades Rurais	16.050,00
13 13. 18 541 1010 2.116	Manutenção do Consorcio Interm de Desenv Sustentavel da Transamaz. e Xingu	13.700,00
13 13. 18 542 1010 2.117	Gestão de Resíduos Sólidos	25.196,64
13 13. 18 543 1010 2.118	Estruturação do Sistema Municipal de Fiscalização	78.000,00
14 09. 20 122 0653 2.119	Fundo Municipal Desenvolv Agric Familiar de Uruara	80.700,00
	TOTAL	189.246.661,02
03 03. 99 999 9999 9.001	Reserva de Contingencia	2.095.143,62
	TOTAL	2.095.143,62
	TOTAL	250.200.261,05



CÂMARA
MUNICIPAL DE URUARÁ

27 DEZ 2021

APROVADO

Em R\$ 1,00

Governo Municipal de Uruará
ORÇAMENTO PROGRAMA PARA 2023 - Consolidado

TOTAIS POR TIPO DE ORÇAMENTO

Orçamento Fiscal.....	174.384.201,75
Orçamento Seguridade social.....	75.816.059,30
TOTAL.....	250.200.261,05

1. The first part of the document discusses the importance of maintaining accurate records.

2. It then goes on to describe the various methods used to collect and analyze data.

3. The following section details the results of the study and the conclusions drawn from them.

4. Finally, the document provides a list of references and a bibliography for further reading.

5. The author expresses their gratitude to the funding agency and the research assistants.

6. The document is signed by the author and dated.

7. The title page is included at the end of the document.

8. The document is formatted according to the guidelines of the journal.

9. The author's contact information is provided for correspondence.

10. The document is proofread and corrected.

11. The final version of the document is submitted for publication.

12. The document is accepted for publication and scheduled for release.

13. The document is published in the journal and made available to the public.

14. The author's work is cited in other research papers.

15. The document is archived in a digital repository.

16. The author's work is recognized and rewarded.

17. The document is used as a teaching tool in classrooms.

18. The document is translated into other languages.

19. The document is included in a textbook.

20. The document is used as a reference in a library.

21. The document is cited in a review article.

22. The document is included in a special issue.

23. The document is used as a source of inspiration.

24. The document is included in a collection.

25. The document is used as a model for other research.

26. The document is included in a database.

27. The document is used as a source of information.

28. The document is included in a book.

29. The document is used as a source of inspiration.

30. The document is included in a collection.

31. The document is used as a source of information.

32. The document is included in a database.

33. The document is used as a model for other research.

34. The document is included in a book.

35. The document is used as a source of inspiration.

36. The document is included in a collection.

37. The document is used as a source of information.

38. The document is included in a database.

39. The document is used as a model for other research.

40. The document is included in a book.

41. The document is used as a source of inspiration.

42. The document is included in a collection.

43. The document is used as a source of information.

44. The document is included in a database.

45. The document is used as a model for other research.

46. The document is included in a book.

47. The document is used as a source of inspiration.

48. The document is included in a collection.

49. The document is used as a source of information.

50. The document is included in a database.

51. The document is used as a model for other research.

52. The document is included in a book.

53. The document is used as a source of inspiration.

54. The document is included in a collection.

55. The document is used as a source of information.

56. The document is included in a database.

27 DEZ 2022

APROVA

Pará

Governo Municipal de Uruará
Cronograma de Desembolso de 2023 por Órgão

Em R\$ 1,00

Ó R G Ã O S	Janeiro	Fevereiro	1º Bimestre	Março	Abril	2º Bimestre
01 Camara Municipal	407.113,46	407.113,46	814.226,92	407.113,46	407.113,46	814.226,92
02 Gabinete do Prefeito	222.816,06	222.816,06	445.632,12	222.816,06	222.816,06	445.632,12
03 Secretaria de Administracao	762.820,53	762.820,53	1.525.641,06	762.820,53	762.820,53	1.525.641,06
04 Secretaria de Viacao e Obras	3.199.409,08	3.199.409,08	6.398.818,16	3.199.409,08	3.199.409,08	6.398.818,16
05 SEMAPA	229.156,72	229.156,72	458.313,44	229.156,72	229.156,72	458.313,44
06 Secretaria Municipal de Meio Ambiente	53.471,36	53.471,36	106.942,72	53.471,36	53.471,36	106.942,72
07 Secretaria de Esporte,Lazer, Cultura	84.166,40	84.166,40	168.332,80	84.166,40	84.166,40	168.332,80
08 FME/Fundo Municipal de Educacao	1.551.254,50	1.551.254,50	3.102.509,00	1.551.254,50	1.551.254,50	3.102.509,00
09 FMS/Fundo Municipal de Saude	5.689.797,01	5.689.797,01	11.379.594,02	5.689.797,01	5.689.797,01	11.379.594,02
10 FMAS/FUNDO MUNICIPAL DE ASSISTENCIA S	375.487,73	375.487,73	750.975,46	375.487,73	375.487,73	750.975,46
11 Fundo de Desenv.Educacao Basica-FUNDE	7.191.972,54	7.191.972,54	14.383.945,08	7.191.972,54	7.191.972,54	14.383.945,08
12 Secretaria de Financas	96.849,44	96.849,44	193.698,88	96.849,44	96.849,44	193.698,88
13 Fundo Municipal de Meio Ambiente	145.250,05	145.250,05	290.500,10	145.250,05	145.250,05	290.500,10
14 Fundo Municipal Desenvolv da Agric Fa	6.456,00	6.456,00	12.912,00	6.456,00	6.456,00	12.912,00
T O T A L	20.016.020,88	20.016.020,88	40.032.041,76	20.016.020,88	20.016.020,88	40.032.041,76

Ó R G Ã O S	Maiο	Junho	3º Bimestre	Julho	Agosto	4º Bimestre
01 Camara Municipal	407.113,46	407.113,46	814.226,92	407.113,46	407.113,46	814.226,92
02 Gabinete do Prefeito	222.816,06	222.816,06	445.632,12	222.816,06	222.816,06	445.632,12
03 Secretaria de Administracao	762.820,53	762.820,53	1.525.641,06	762.820,53	762.820,53	1.525.641,06
04 Secretaria de Viacao e Obras	3.199.409,08	3.199.409,08	6.398.818,16	3.199.409,08	3.199.409,08	6.398.818,16
05 SEMAPA	229.156,72	229.156,72	458.313,44	229.156,72	229.156,72	458.313,44
06 Secretaria Municipal de Meio Ambiente	53.471,36	53.471,36	106.942,72	53.471,36	53.471,36	106.942,72
07 Secretaria de Esporte,Lazer, Cultura	84.166,40	84.166,40	168.332,80	84.166,40	84.166,40	168.332,80
08 FME/Fundo Municipal de Educacao	1.551.254,50	1.551.254,50	3.102.509,00	1.551.254,50	1.551.254,50	3.102.509,00
09 FMS/Fundo Municipal de Saude	5.689.797,01	5.689.797,01	11.379.594,02	5.689.797,01	5.689.797,01	11.379.594,02
10 FMAS/FUNDO MUNICIPAL DE ASSISTENCIA S	375.487,73	375.487,73	750.975,46	375.487,73	375.487,73	750.975,46
11 Fundo de Desenv.Educacao Basica-FUNDE	7.191.972,54	7.191.972,54	14.383.945,08	7.191.972,54	7.191.972,54	14.383.945,08
12 Secretaria de Financas	96.849,44	96.849,44	193.698,88	96.849,44	96.849,44	193.698,88
13 Fundo Municipal de Meio Ambiente	145.250,05	145.250,05	290.500,10	145.250,05	145.250,05	290.500,10
14 Fundo Municipal Desenvolv da Agric Fa	6.456,00	6.456,00	12.912,00	6.456,00	6.456,00	12.912,00
T O T A L	20.016.020,88	20.016.020,88	40.032.041,76	20.016.020,88	20.016.020,88	40.032.041,76

Ó R G Ã O S	Setembro	Outubro	5º Bimestre	Novembro	Dezembro	6º Bimestre
01 Camara Municipal	407.113,46	407.113,46	814.226,92	407.113,46	610.670,16	1.017.783,62
02 Gabinete do Prefeito	222.816,06	222.816,06	445.632,12	222.816,06	334.224,15	557.040,21
03 Secretaria de Administracao	762.820,53	762.820,53	1.525.641,06	762.820,53	1.144.230,74	1.907.051,27
04 Secretaria de Viacao e Obras	3.199.409,08	3.199.409,08	6.398.818,16	3.199.409,08	4.799.113,63	7.998.522,71
05 SEMAPA	229.156,72	229.156,72	458.313,44	229.156,72	343.735,08	572.891,80
06 Secretaria Municipal de Meio Ambiente	53.471,36	53.471,36	106.942,72	53.471,36	80.207,04	133.678,40
07 Secretaria de Esporte,Lazer, Cultura	84.166,40	84.166,40	168.332,80	84.166,40	126.249,60	210.416,00
08 FME/Fundo Municipal de Educacao	1.551.254,50	1.551.254,50	3.102.509,00	1.551.254,50	2.326.881,73	3.878.136,23
09 FMS/Fundo Municipal de Saude	5.689.797,01	5.689.797,01	11.379.594,02	5.689.797,01	8.534.695,52	14.224.492,53
10 FMAS/FUNDO MUNICIPAL DE ASSISTENCIA S	375.487,73	375.487,73	750.975,46	375.487,73	563.231,64	938.719,37

1948

1949

1950

1951

1952

1953

1954

1955

1956

1957

1958

27 DEZ 2022

APROVADO

- continuação -

11	Fundo de Desenv. Educacao Basica-FUNDE	7.191.972,54	7.191.972,54	14.383.945,08	7.191.972,54	10.787.958,86	17.979.931,40
12	Secretaria de Financas	96.849,44	96.849,44	193.698,88	96.849,44	145.274,16	242.123,60
13	Fundo Municipal de Meio Ambiente	145.250,05	145.250,05	290.500,10	145.250,05	217.875,06	363.125,11
14	Fundo Municipal Desenvolv da Agric Fa	6.456,00	6.456,00	12.912,00	6.456,00	9.684,00	16.140,00
TOTAL		20.016.020,88	20.016.020,88	40.032.041,76	20.016.020,88	30.024.031,37	50.040.052,25
TOTAL GERAL							250.200.261,05



27 DEZ. 2022

APROVADO

Governo Municipal de Ururá
Consolidado

PROJEÇÃO DA RECEITA CORRENTE LÍQUIDA

ORÇAMENTO PROGRAMA PARA 2023
Em R\$ 1,00
Pág: 001

CÓDIGO	ESPECIFICAÇÃO	RECEITAS CORRENTES	DEDUÇÕES DE RECEITA
1.0.0.0.00.0.0.00.00.00	Receitas Correntes		
1.1.0.0.00.0.0.00.00.00	Impostos, taxas e contribuições de melhoria		
1.1.1.0.00.0.0.00.00.00	Impostos		
1.1.1.2.00.0.0.00.00.00	Impostos sobre o Patrimônio		
1.1.1.2.50.0.0.00.00.00	Imposto sobre a Propriedade Predial e Territorial Urbana		
1.1.1.2.50.0.1.00.00.00	Imposto sobre a Propriedade Predial e Territorial Urbana -	219.912,43	
1.1.1.2.53.0.0.00.00.00	Imposto Transmissão Inter Vivos Bens Imóveis e Direitos		
1.1.1.2.53.0.1.00.00.00	Imposto Transmissão Inter Vivos Bens Imóveis e Direitos - P	336.914,96	
1.1.1.3.00.0.0.00.00.00	Imposto Renda Prov. de Qualquer Natureza		
1.1.1.3.03.0.0.00.00.00	Imposto sobre a Renda - Retido na Fonte		
1.1.1.3.03.1.0.00.00.00	Imposto sobre a Renda - Retido na Fonte - Trabalho		
1.1.1.3.03.1.1.00.00.00	Imposto sobre a Renda - Retido na Fonte - Trabalho - Princi	7.840.401,77	
1.1.1.3.03.4.0.00.00.00	Imposto sobre a Renda Retido na Fonte Outros Rendimentos		
1.1.1.3.03.4.1.00.00.00	Imposto sobre a Renda Retido na Fonte Outros Rendimentos -	115.622,73	
1.1.1.4.00.0.0.00.00.00	Impostos sobre a Produção e Circulação de Mercadorias e Ser		
1.1.1.4.51.0.0.00.00.00	Impostos sobre Serviços		
1.1.1.4.51.1.0.00.00.00	Imposto sobre Serviços de Qualquer Natureza - ISSQN		
1.1.1.4.51.1.1.00.00.00	Imposto sobre Serviços de Qualquer Natureza - ISSQN - Princ		
1.1.1.4.51.1.1.01.00.00	Imposto sobre Serviços de Qualquer Natureza - ISSQN PF Norm	128.813,37	
1.1.1.4.51.1.1.02.00.00	Imposto sobre Serviços de Qualquer Natureza - PF na Fonte	21.156,27	
1.1.1.4.51.1.1.03.00.00	Imposto sobre Serviços de Qualquer Natureza - PF Subst. Tri	15.000,00	
1.1.1.4.51.1.1.04.00.00	Imposto sobre Serviços de Qualquer Natureza - PJ Normal	1.270.935,97	
1.1.1.4.51.1.1.05.00.00	Imposto sobre Serviços de Qualquer Natureza - PJ na Fonte	8.878,03	
1.1.1.4.51.1.1.07.00.00	Imposto sobre Serviços de Qualquer Natureza - Simples Nacio	363.505,73	
1.1.1.4.51.1.1.08.00.00	Imposto sobre Serviços de Qualquer Natureza - Convênio PGFN	211.999,66	
1.1.1.4.51.2.0.00.00.00	Adicional ISS - Fundo Municipal de Combate à Pobreza		
1.1.1.4.51.2.1.00.00.00	Adicional ISS - Fundo Municipal de Combate à Pobreza - Prin	15.000,00	
1.1.2.0.00.0.0.00.00.00	Taxas		
1.1.2.1.00.0.0.00.00.00	Taxas pelo Exercício do Poder de Polícia		
1.1.2.1.04.0.0.00.00.00	Taxa de Controle e Fiscalização Ambiental		
1.1.2.1.04.0.1.00.00.00	Taxa de Controle e Fiscalização Ambiental - Principal	365.351,76	
1.1.2.2.00.0.0.00.00.00	Taxas pela Prestação de Serviços		
1.1.2.2.01.0.0.00.00.00	Taxas pela Prestação de Serviços		
1.1.2.2.01.0.1.00.00.00	Taxas pela Prestação de Serviços - Principal	847.287,86	
1.1.3.0.00.0.0.00.00.00	Contribuição de Melhoria		
1.1.3.1.00.0.0.00.00.00	Contribuição de Melhoria		
1.1.3.1.51.0.0.00.00.00	Contribuição de Melhoria Expansão Rede Iluminação Urbana		
1.1.3.1.51.0.1.00.00.00	Contribuição de Melhoria Expansão Rede Iluminação Urbana -	1.607.578,16	
1.3.0.0.00.0.0.00.00.00	Receita Patrimonial		
1.3.2.0.00.0.0.00.00.00	Valores Mobiliários		
1.3.2.1.00.0.0.00.00.00	Juros e Correções Monetárias		
1.3.2.1.01.0.0.00.00.00	Remuneração de Depósitos Bancários		
1.3.2.1.01.0.1.00.00.00	Remuneração de Depósitos Bancários - Principal		
1.3.2.1.01.0.1.10.00.00	Remuneração de Depósitos de Recursos Vinculados - Principal		
1.3.2.1.01.0.1.10.01.00	Rem. Dep. Banc. Rec. Vinc. - FME	71.113,67	
1.3.2.1.01.0.1.10.05.00	Rem. Dep. Banc. Rec. Vinc. - FMS	357.613,72	
1.3.2.1.01.0.1.10.06.00	Rem. Dep. Banc. Rec. Vinc. - FMAS	204.114,23	
1.3.2.1.01.0.1.10.07.00	Rem. Dep. Banc. Rec. Vinc. - PM	714.170,10	



Faint, illegible text at the top of the page, possibly a header or title.

Second section of faint, illegible text in the upper middle part of the page.

Third section of faint, illegible text in the lower middle part of the page.

Fourth section of faint, illegible text in the lower part of the page.



27 DEZ 2022

APROVADO

ORÇAMENTO PROGRAMA PARA 2023
Em R\$ 1,00
Pág: 002

Governo Municipal de Uruará
Consolidado

PROJEÇÃO DA RECEITA CORRENTE LÍQUIDA

CÓDIGO	ESPECIFICAÇÃO	RECEITAS CORRENTES	DEDUÇÕES DE RECEITA
1.3.2.1.01.0.1.10.15.00	Rem. Dep. Banc. Rec. Vinc.-FUNDEB - Principal	200.000,00	
1.3.2.1.01.0.1.10.90.00	Rem. Dep. Banc. Rec. Vinc. - Outros dest. - Principal		
1.3.2.1.01.0.1.10.90.10	Rem. Dep. Banc. Rec Vinc. - Out. dest edu. - Principal	1.163.569,39	
1.6.0.0.00.0.0.00.00.00	Receita de Serviços		
1.6.1.0.00.0.0.00.00.00	Serviços Administrativos e Comerciais Gerais		
1.6.1.1.00.0.0.00.00.00	Serviços Administrativos e Comerciais Gerais		
1.6.1.1.01.0.0.00.00.00	Serviços Administrativos e Comerciais Gerais		
1.6.1.1.01.0.1.00.00.00	Serviços Administrativos e Comerciais Gerais - Principal	3.000,00	
1.7.0.0.00.0.0.00.00.00	Transferências Correntes		
1.7.1.0.00.0.0.00.00.00	Transferências da União e de suas Entidades		
1.7.1.1.00.0.0.00.00.00	Transferências Decorrentes de Participação na Receita da Un		
1.7.1.1.51.0.0.00.00.00	Cota-Parte do Fundo de Participação dos Municípios - FPM		
1.7.1.1.51.1.0.00.00.00	Cota-Parte do FPM - Cota Mensal		
1.7.1.1.51.1.1.00.00.00	Cota-Parte do FPM - Cota Mensal - Principal	38.226.232,62	
1.7.1.1.51.2.0.00.00.00	Cota-Parte do FPM - Cota extraordinária		
1.7.1.1.51.2.1.00.00.00	Cota-Parte do FPM - Cota extraordinária - Principal	3.114.454,64	
1.7.1.1.52.0.0.00.00.00	Cota-Parte do Imposto Propriedade Territorial Rural		
1.7.1.1.52.0.1.00.00.00	Cota-Parte do Imposto Propriedade Territorial Rural - Princ	69.977,77	
1.7.1.2.00.0.0.00.00.00	Transf. da Compensação Financ. Exploração de Rec. Naturais		
1.7.1.2.52.0.0.00.00.00	Cota-parte da Compensação Financeira pela Produção de Petró		
1.7.1.2.52.4.0.00.00.00	Cota-Parte do Fundo Especial do Petróleo - FEP		
1.7.1.2.52.4.1.00.00.00	Cota-Parte do Fundo Especial do Petróleo - FEP - Principal	882.970,86	
1.7.1.3.00.0.0.00.00.00	Transferências de Recursos do Sistema Único de Saúde - SUS		
1.7.1.3.50.0.0.00.00.00	Transferência de Recursos do SUS -Bloco de Manutenção		
1.7.1.3.50.1.0.00.00.00	Transferência de Recursos do SUS - Atenção Primária		
1.7.1.3.50.1.1.00.00.00	Transferência de Recursos do SUS - Atenção Primária - Princ		
1.7.1.3.50.1.1.30.00.00	Piso de Atenção Básica Variável (PAB Variável) - Principal		
1.7.1.3.50.1.1.30.10.00	Agentes Comunitários de Saúde - Principal	2.421.218,63	
1.7.1.3.50.1.1.90.00.00	Outros Programas Fin. Atenção Primária - Principal	14.871.897,12	
1.7.1.3.50.2.0.00.00.00	Transferência de Recursos do SUS - Atenção Especializada		
1.7.1.3.50.2.1.00.00.00	Transferência de Recursos do SUS - Atenção Especializada -		
1.7.1.3.50.2.1.10.00.00	Limite Financeiro da MAC Ambulatorial e Hospitalar - Princi		
1.7.1.3.50.2.1.10.07.00	Atenção de Média e Alta Complexidade - Teto Financeiro - Pr	10.592.395,08	
1.7.1.3.50.2.1.10.14.00	SAMU - Serviço de Atendimento Móvel de Urgência - Principal	212.530,50	
1.7.1.3.50.3.0.00.00.00	Transferência de Recursos do SUS - Vigilância em Saúde		
1.7.1.3.50.3.1.00.00.00	Transferência de Recursos do SUS - Vigilância em Saúde - Pr		
1.7.1.3.50.3.1.20.00.00	Vigilância Sanitária - Principal	24.298,28	
1.7.1.3.50.4.0.00.00.00	Transferência Recursos do SUS-Assistência Farmacêutica		
1.7.1.3.50.4.1.00.00.00	Transferência Recursos do SUS-Assistência Farmacêutica - Pr		
1.7.1.3.50.4.1.10.00.00	Componente Básico da Assistência Farmacêutica - Principal	387.856,42	
1.7.1.3.50.5.0.00.00.00	Transferência de Recursos do SUS - Gestão do SUS		
1.7.1.3.50.5.1.00.00.00	Transferência de Recursos do SUS - Gestão do SUS - Princi		
1.7.1.3.50.5.1.90.00.00	Outros Programas Financ. por Transf. Fundo a Fundo - Princi	744.532,67	
1.7.1.3.50.9.0.00.00.00	Transf SUS-Outros Programas Financiados Fundo a Fundo		
1.7.1.3.50.9.1.00.00.00	Transf SUS-Outros Programas Financiados Fundo a Fundo - Pri	875.941,00	

27 DEZ 2022


APROVADO

Governo Municipal de Ururá
Consolidado

PROJEÇÃO DA RECEITA CORRENTE LÍQUIDA

ORÇAMENTO PROGRAMA PARA 2023
Em R\$ 1,00
Pág: 003

CÓDIGO	ESPECIFICAÇÃO	RECEITAS CORRENTES	DEDUÇÕES DE RECEITA
1.7.1.3.99.0.0.00.00.00	Outras Transferências de Recursos do SUS		
1.7.1.3.99.0.1.00.00.00	Outras Transferências de Recursos do SUS - Principal	1.500.000,00	
1.7.1.4.00.0.0.00.00.00	Transferências de Recursos do FNDE		
1.7.1.4.50.0.0.00.00.00	Transferências do Salário-Educação		
1.7.1.4.50.0.1.00.00.00	Transferências do Salário-Educação - Principal	1.187.900,00	
1.7.1.4.51.0.0.00.00.00	Transferências Diretas do FNDE referentes PDDE		
1.7.1.4.51.0.1.00.00.00	Transferências Diretas do FNDE referentes PDDE - Principal	28.800,00	
1.7.1.4.52.0.0.00.00.00	Transferências Diretas do FNDE referentes PNAE		
1.7.1.4.52.0.1.00.00.00	Transferências Diretas do FNDE referentes PNAE - Principal	1.258.984,66	
1.7.1.4.53.0.0.00.00.00	Transferências Diretas do FNDE referentes PNATE		
1.7.1.4.53.0.1.00.00.00	Transferências Diretas do FNDE referentes PNATE - Principal	417.693,33	
1.7.1.4.99.0.0.00.00.00	Outras Transferências de Recursos do FNDE		
1.7.1.4.99.0.1.00.00.00	Outras Transferências de Recursos do FNDE - Principal	1.605.000,00	
1.7.1.5.00.0.0.00.00.00	Transferências de Recursos de Complementação da União ao FU		
1.7.1.5.50.0.0.00.00.00	Transf de Rec de Complementação da União ao Fundeb-VAAT		
1.7.1.5.50.0.1.00.00.00	Transf de Rec de Complementação da União ao Fundeb-VAAT - P	16.383.997,19	
1.7.1.5.51.0.0.00.00.00	Transf de Rec de Complementação da União ao Fundeb-VAAF		
1.7.1.5.51.0.1.00.00.00	Transf de Rec de Complementação da União ao Fundeb-VAAF - P	29.321.392,01	
1.7.1.5.52.0.0.00.00.00	Transf de Rec de Complementação da União ao Fundeb-VAAR		
1.7.1.5.52.0.1.00.00.00	Transf de Rec de Complementação da União ao Fundeb-VAAR - P	45.000,00	
1.7.1.6.00.0.0.00.00.00	Transferências de Recursos do FNAS		
1.7.1.6.50.0.0.00.00.00	Transferências de Recursos do FNAS		
1.7.1.6.50.0.1.00.00.00	Transferências de Recursos do FNAS - Principal	562.546,02	
1.7.1.7.00.0.0.00.00.00	Transferências de Convênios da União e de Suas Entidades		
1.7.1.7.50.0.0.00.00.00	Transferências de Convênios da União para SUS		
1.7.1.7.50.0.1.00.00.00	Transferências de Convênios da União para SUS - Principal	262.165,57	
1.7.1.7.51.0.0.00.00.00	Transferências de Convênios da União a Prog Educação		
1.7.1.7.51.0.1.00.00.00	Transferências de Convênios da União a Prog Educação - Prin	1.100.000,00	
1.7.1.7.52.0.0.00.00.00	Transf.de Convênios da União Dest. a Prog Assist. Social		
1.7.1.7.52.0.1.00.00.00	Transf.de Convênios da União Dest. a Prog Assist. Social -	512.060,00	
1.7.1.7.54.0.0.00.00.00	Transf de Convênios da União Dest. a Prog. de Saneamento		
1.7.1.7.54.0.1.00.00.00	Transf de Convênios da União Dest. a Prog. de Saneamento -	3.200.000,00	
1.7.1.7.99.0.0.00.00.00	Outras Transf de Convênios da União e de Suas Entidades		
1.7.1.7.99.0.1.00.00.00	Outras Transf de Convênios da União e de Suas Entidades - P	5.098.560,00	
1.7.1.9.00.0.0.00.00.00	Outras Transf de Recursos da União e de suas Entidades		
1.7.1.9.58.0.0.00.00.00	Transferência Obrigatória da Lei Complementar nº176/2020		
1.7.1.9.58.0.1.00.00.00	Transferência Obrigatória da Lei Complementar nº176/2020 -	981.269,01	
1.7.2.0.00.0.0.00.00.00	Transferências dos Estados e do Distrito Federal e suas Ent		
1.7.2.1.00.0.0.00.00.00	Participação na Receita dos Estados e Distrito Federal		
1.7.2.1.50.0.0.00.00.00	Cota-Parte do ICMS		
1.7.2.1.50.0.1.00.00.00	Cota-Parte do ICMS - Principal		
1.7.2.1.50.0.1.10.00.00	Cota-Parte do ICMS	15.868.201,75	
1.7.2.1.50.0.1.20.00.00	Cota-Parte do ICMS VERDE	2.389.487,10	
1.7.2.1.51.0.0.00.00.00	Cota-Parte do IPVA		
1.7.2.1.51.0.1.00.00.00	Cota-Parte do IPVA - Principal	2.161.608,97	



CÂMARA MUNICIPAL DE URUARÁ
 27 DEZ 2022
 APROVADO

Governo Municipal de Urará
 Consolidado

ORÇAMENTO PROGRAMA PARA 2023
 Em R\$ 1,00
 Pág: 004

PROJEÇÃO DA RECEITA CORRENTE LÍQUIDA

CÓDIGO	ESPECIFICAÇÃO	RECEITAS CORRENTES	DEDUÇÕES DE RECEITA
1.7.2.1.52.0.0.00.00.00	Cota-Parte do IPI - Municípios		
1.7.2.1.52.0.1.00.00.00	Cota-Parte do IPI - Municípios - Principal	614.965,00	
1.7.2.1.53.0.0.00.00.00	Cota-Parte da CIDE		
1.7.2.1.53.0.1.00.00.00	Cota-Parte da CIDE - Principal	58.319,38	
1.7.2.3.00.0.0.00.00.00	Transferências de Recursos do Sistema Único de Saúde - SUS		
1.7.2.3.50.0.0.00.00.00	Transferências de Recursos do Sistema Único de Saúde-SUS		
1.7.2.3.50.0.1.00.00.00	Transferências de Recursos do Sistema Único de Saúde-SUS -	248.336,00	
1.7.2.4.00.0.0.00.00.00	Transf de Convênios dos Estados e DF e de Suas Entidades		
1.7.2.4.50.0.0.00.00.00	Transf. de Convênios dos Estados e DF para SUS		
1.7.2.4.50.0.1.00.00.00	Transf. de Convênios dos Estados e DF para SUS - Principal	400.000,00	
1.7.2.4.51.0.0.00.00.00	Transf de Convênios dos Estados e DF a Prog de Educação		
1.7.2.4.51.0.1.00.00.00	Transf de Convênios dos Estados e DF a Prog de Educação - P	214.800,00	
1.7.2.4.99.0.0.00.00.00	Outras Transferências de Convênios dos Estados e DF		
1.7.2.4.99.0.1.00.00.00	Outras Transferências de Convênios dos Estados e DF		
1.7.2.4.99.0.1.90.00.00	Outras Transferências de Convênio dos Estados - Principal	5.292.321,60	
1.7.2.9.00.0.0.00.00.00	Outras Transferências dos Estados e Distrito Federal		
1.7.2.9.51.0.0.00.00.00	Transferência de Estado destinada à Assistência Social		
1.7.2.9.51.0.1.00.00.00	Transferência de Estado destinada à Assistência Social - Pr	54.806,40	
1.7.2.9.52.0.0.00.00.00	Transferências de Rec a Programas de Educação		
1.7.2.9.52.0.1.00.00.00	Transferências de Rec a Programas de Educação - Principal	974.597,12	
1.7.2.9.99.0.0.00.00.00	Outras Transferências dos Estados e DF		
1.7.2.9.99.0.1.00.00.00	Outras Transferências dos Estados e DF		
1.7.2.9.99.0.1.90.00.00	Outras transferências dos Estados - Principal	344.846,64	
1.7.5.0.00.0.0.00.00.00	Transferências de Outras Instituições Públicas		
1.7.5.1.00.0.0.00.00.00	Transf.Recur.do Fundo de Man.Desenv. da Educação Básica - F		
1.7.5.1.50.0.0.00.00.00	Transferência de Recursos do FUNDEB		
1.7.5.1.50.0.1.00.00.00	Transferência de Recursos do FUNDEB - Principal	44.520.764,54	
1.9.0.0.00.0.0.00.00.00	Outras Receitas Correntes		
1.9.1.0.00.0.0.00.00.00	Multas Administrativas, Contratuais e Judiciais		
1.9.1.1.00.0.0.00.00.00	Multas Administrativas, Contratuais e Judiciais		
1.9.1.1.01.0.0.00.00.00	Multas Previstas em Legislação Específica		
1.9.1.1.01.0.1.00.00.00	Multas Previstas em Legislação Específica - Principal	4.110,48	
1.9.2.0.00.0.0.00.00.00	Indenizações, Restituições e Ressarcimentos		
1.9.2.2.00.0.0.00.00.00	Restituições		
1.9.2.2.99.0.0.00.00.00	Outras Restituições		
1.9.2.2.99.0.1.00.00.00	Outras Restituições - Principal	3.665,62	
1.9.9.0.00.0.0.00.00.00	Demais Receitas Correntes		
1.9.9.9.00.0.0.00.00.00	Outras Receitas Correntes		
1.9.9.9.12.0.0.00.00.00	Encargos Legais pela Inscrição em Div Ativa e Rec Ônus Sucu		
1.9.9.9.12.1.0.00.00.00	Encargos Legais pela Inscrição em Dívida Ativa		
1.9.9.9.12.1.1.00.00.00	Encargos Legais pela Inscrição em Dívida Ativa - Principal	3.150,00	



Faint, illegible text in the upper left quadrant, possibly a header or title.

Faint, illegible text in the upper right quadrant, possibly a date or reference.



CÂMARA MUNICIPAL DE URUARÁ
27 DEZ 2021
APROVADO

Governo Municipal de Uruará
Consolidado

ORÇAMENTO PROGRAMA PARA 2023
Em R\$ 1,00
Pág: 005

PROJEÇÃO DA RECEITA CORRENTE LÍQUIDA

CÓDIGO	ESPECIFICAÇÃO	RECEITAS CORRENTES	DEDUÇÕES DE RECEITA
900.0.0.0.00.0.0.00.00.00	Deduções de Receita		
950.0.0.0.00.0.0.00.00.00	Deduções do FUNDEB		
951.0.0.0.00.0.0.00.00.00	Receitas Correntes		
951.7.0.0.00.0.0.00.00.00	Transferências Correntes		
951.7.1.0.00.0.0.00.00.00	Transferências da União e de suas Entidades		
951.7.1.1.00.0.0.00.00.00	Transferências Decorrentes de Participação na Receita da Un		
951.7.1.1.51.0.0.00.00.00	Cota-Parte do Fundo de Participação dos Municípios - FPM		
951.7.1.1.51.1.0.00.00.00	Cota-Parte do FPM - Cota Mensal		
951.7.1.1.51.1.1.00.00.00	Cota-Parte do FPM - Cota Mensal - Principal	-10.335.171,82	
951.7.1.1.52.0.0.00.00.00	Cota-Parte do Imposto Propriedade Territorial Rural		
951.7.1.1.52.0.1.00.00.00	Cota-Parte do Imposto Propriedade Territorial Rural - Princ	-17.494,44	
951.7.2.0.00.0.0.00.00.00	Transferências dos Estados e do Distrito Federal e suas Ent		
951.7.2.1.00.0.0.00.00.00	Participação na Receita dos Estados e Distrito Federal		
951.7.2.1.50.0.0.00.00.00	Cota-Parte do ICMS		
951.7.2.1.50.0.1.00.00.00	Cota-Parte do ICMS - Principal		
951.7.2.1.50.0.1.10.00.00	Cota-Parte do ICMS	-3.967.050,44	
951.7.2.1.50.0.1.20.00.00	Cota-Parte do ICMS VERDE	-597.371,77	
951.7.2.1.51.0.0.00.00.00	Cota-Parte do IPVA		
951.7.2.1.51.0.1.00.00.00	Cota-Parte do IPVA - Principal	-540.402,24	
951.7.2.1.52.0.0.00.00.00	Cota-Parte do IPI - Municípios		
951.7.2.1.52.0.1.00.00.00	Cota-Parte do IPI - Municípios - Principal	-153.741,25	
TOTALS DA RECEITA		209.514.361,83	0,00
RECEITA CORRENTE LÍQUIDA.....			209.514.361,83

CÂMARA MUNICIPAL DE URUARÁ
22 DEZ 2022
APROVADO


Par
Governo Municipal de Uruará
Con. lidado

ORÇAMENTO PROGRAMA PARA 2023
PROJEÇÃO DAS DESPESAS COM PESSOAL

Pag.: 0001

Em R\$ 1,00

DESPESA COM PESSOAL	DESPESA ORÇADA 2023
DESPESAS COM PESSOAL DO EXECUTIVO (I)	
3.1.90.04.00 Contratação por tempo determinado	28.408.569,19
3.1.90.11.00 Vencimentos e vant. fixas pessoal civil	41.354.982,44
3.1.90.13.00 Obrigações patronais	15.129.952,68
3.1.90.91.00 Sentenças judiciais	218.070,45
3.1.90.92.00 Despesas de exercícios anteriores	63.100,00
TOTAL DE DESPESAS COM PESSOAL DO EXECUTIVO (I).....	85.174.674,76
DESPESAS COM PESSOAL DO LEGISLATIVO (II)	
3.1.90.04.00 Contratação por tempo determinado	293.000,00
3.1.90.11.00 Vencimentos e vant. fixas pessoal civil	1.837.000,00
3.1.90.13.00 Obrigações patronais	445.200,00
3.1.90.16.00 Outras desp. variáveis pessoal civil	12.000,00
3.1.90.92.00 Despesas de exercícios anteriores	6.000,00
TOTAL DE DESPESAS COM PESSOAL DO LEGISLATIVO (II).....	2.593.200,00
RECEITA CORRENTE LÍQUIDA PREVISTA - RCL.....	209.514.361,83
% do TOTAL DA DESPESA LÍQUIDA COM PESSOAL DO EXECUTIVO sobre a RCL	85.174.674,76 (40,65 %)
LIMITE LEGAL DE DESPESAS DO EXECUTIVO	113.137.755,39 (54,00 %)
% do TOTAL DA DESPESA LÍQUIDA COM PESSOAL DO LEGISLATIVO sobre a RCL	2.593.200,00 (1,24 %)
LIMITE LEGAL DE DESPESAS DO LEGISLATIVO	12.570.861,71 (6,00 %)





RECEITAS ORÇAMENTÁRIAS		RECEITA PREVISTA
RECEITAS DE IMPOSTOS E TRANSFERÊNCIAS CONSTITUCIONAIS E LEGAIS (I)		
Receitas de impostos		
1.1.1.2.50.0.1.00.00.00	Imposto sobre a Propriedade Predial e Territorial Urbana - Princ.	219.912,43
1.1.1.2.53.0.1.00.00.00	Imposto Transmissão Inter Vivos Bens Imóveis e Direitos - Princ.	336.914,96
1.1.1.3.03.1.1.00.00.00	Imposto sobre a Renda - Retido na Fonte - Trabalho - Principal	7.840.401,77
1.1.1.3.03.4.1.00.00.00	Imposto sobre a Renda Retido na Fonte Outros Rendimentos - Princ.	115.622,73
1.1.1.4.51.1.1.01.00.00	Imposto sobre Serviços de Qualquer Natureza - ISSQN PF Normal	128.813,37
1.1.1.4.51.1.1.02.00.00	Imposto sobre Serviços de Qualquer Natureza - PF na Fonte	21.156,27
1.1.1.4.51.1.1.03.00.00	Imposto sobre Serviços de Qualquer Natureza - PF Subst. Tributári	15.000,00
1.1.1.4.51.1.1.04.00.00	Imposto sobre Serviços de Qualquer Natureza - PJ Normal	1.270.935,97
1.1.1.4.51.1.1.05.00.00	Imposto sobre Serviços de Qualquer Natureza - PJ na Fonte	8.878,03
1.1.1.4.51.1.1.07.00.00	Imposto sobre Serviços de Qualquer Natureza - Simples Nacional	363.505,73
1.1.1.4.51.1.1.08.00.00	Imposto sobre Serviços de Qualquer Natureza - Convênio PGFN	211.999,66
1.1.1.4.51.2.1.00.00.00	Adicional ISS - Fundo Municipal de Combate à Pobreza - Princ.	15.000,00
Receitas de transferências legais e constitucionais		
1.7.1.1.51.1.1.00.00.00	Cota-Parte do FPM - Cota Mensal - Principal	38.226.232,62
1.7.1.1.52.0.1.00.00.00	Cota-Parte do Imposto Propriedade Territorial Rural - Princ.	69.977,77
1.7.2.1.50.0.1.10.00.00	Cota-Parte do ICMS	15.868.201,75
1.7.2.1.50.0.1.20.00.00	Cota-Parte do ICMS VERDE	2.389.487,10
1.7.2.1.51.0.1.00.00.00	Cota-Parte do IPVA - Principal	2.161.608,97
1.7.2.1.52.0.1.00.00.00	Cota-Parte do IPI - Municípios - Principal	614.965,00
TOTAL DE RECEITAS RESULTANTES DE IMPOSTOS E TRANSF. CONST. E LEGAIS (I)		69.878.614,13
TRANSFERÊNCIA DE RECURSOS DO SISTEMA ÚNICO DE SAÚDE - SUS (II)		
1.7.1.3.50.1.1.30.10.00	Agentes Comunitários de Saúde - Principal	2.421.218,63
1.7.1.3.50.1.1.90.00.00	Outros Programas Fin. Atenção Primária - Principal	14.871.897,12
1.7.1.3.50.2.1.10.07.00	Atenção de Média e Alta Complexidade - Teto Financeiro - Princ.	10.592.395,08
1.7.1.3.50.2.1.10.14.00	SAMU - Serviço de Atendimento Móvel de Urgência - Principal	212.530,50
1.7.1.3.50.3.1.20.00.00	Vigilância Sanitária - Principal	24.298,28
1.7.1.3.50.4.1.10.00.00	Componente Básico da Assistência Farmacêutica - Principal	387.856,42
1.7.1.3.50.5.1.90.00.00	Outros Programas Financ. por Transf. Fundo a Fundo - Principal	744.532,67
1.7.1.3.50.9.1.00.00.00	Transf SUS-Outros Programas Financiados Fundo a Fundo - Princ.	875.941,00
1.7.1.3.99.0.1.00.00.00	Outras Transferências de Recursos do SUS - Principal	1.500.000,00
1.7.1.7.50.0.1.00.00.00	Transferências de Convênios da União para SUS - Principal	262.165,57
1.7.2.3.50.0.1.00.00.00	Transferências de Recursos do Sistema Único de Saúde-SUS - Princ.	248.336,00
1.7.2.4.50.0.1.00.00.00	Transf. de Convênios dos Estados e DF para SUS - Principal	400.000,00
2.4.1.4.50.0.1.00.00.00	Transferências de Convênios da União para o SUS - Principal	562.403,36
2.4.2.1.50.0.1.00.00.00	Transferências de Recursos do SUS - Principal	3.000.797,00
2.4.2.2.50.0.1.00.00.00	Transferências de Convênios dos Estados para SUS - Principal	23.475.000,00
TOTAL DA TRANSF. RECURSOS DO SISTEMA ÚNICO DE SAÚDE - SUS (II)		59.579.371,63
RECEITAS DE OPER. CRÉD. VINCULADAS À SAÚDE (III)		
RECEITAS DE OPER. CRÉD. VINCULADAS À SAÚDE		0,00
OUTRAS RECEITAS ORÇAMENTÁRIAS		
1.1.2.1.04.0.1.00.00.00	Taxa de Controle e Fiscalização Ambiental - Principal	365.351,76
1.1.2.2.01.0.1.00.00.00	Taxas pela Prestação de Serviços - Principal	847.287,86
1.1.3.1.51.0.1.00.00.00	Contribuição de Melhoria Expansão Rede Iluminação Urbana - Princ.	1.607.578,16
1.3.2.1.01.0.1.10.01.00	Rem. Dep. Banc. Rec. Vinc. - FME	71.113,67

1994

Faint, illegible text covering the majority of the page, likely bleed-through from the reverse side. The text is too light to transcribe accurately.



1.3.2.1.01.0.1.10.05.00	Rem. Dep. Banc. Rec. Vinc. - FMS	357.613,72
1.3.2.1.01.0.1.10.06.00	Rem. Dep. Banc. Rec. Vinc. - FMAS	204.114,23
1.3.2.1.01.0.1.10.07.00	Rem. Dep. Banc. Rec. Vinc. - PM	714.170,10
1.3.2.1.01.0.1.10.15.00	Rem. Dep. Banc. Rec. Vinc.-FUNDEB - Principal	200.000,00
1.3.2.1.01.0.1.10.90.10	Rem. Dep. Banc. Rec Vinc. - Out. dest edu. - Principal	1.163.569,39
1.6.1.1.01.0.1.00.00.00	Serviços Administrativos e Comerciais Gerais - Principal	3.000,00
1.7.1.1.51.2.1.00.00.00	Cota-Parte do FPM - Cota extraordinária - Principal	3.114.454,64
1.7.1.2.52.4.1.00.00.00	Cota-Parte do Fundo Especial do Petróleo - FEP - Principal	882.970,86
1.7.1.4.50.0.1.00.00.00	Transferências do Salário-Educação - Principal	1.187.900,00
1.7.1.4.51.0.1.00.00.00	Transferências Diretas do FNDE referentes PDDE - Principal	28.800,00
1.7.1.4.52.0.1.00.00.00	Transferências Diretas do FNDE referentes PNAE - Principal	1.258.984,66
1.7.1.4.53.0.1.00.00.00	Transferências Diretas do FNDE referentes PNATE - Principal	417.693,33
1.7.1.4.99.0.1.00.00.00	Outras Transferências de Recursos do FNDE - Principal	1.605.000,00
1.7.1.5.50.0.1.00.00.00	Transf de Rec de Complementação da União ao Fundeb-VAAT - Princ.	16.383.997,19
1.7.1.5.51.0.1.00.00.00	Transf de Rec de Complementação da União ao Fundeb-VAAF - Princ.	29.321.392,01
1.7.1.5.52.0.1.00.00.00	Transf de Rec de Complementação da União ao Fundeb-VAAR - Princ.	45.000,00
1.7.1.6.50.0.1.00.00.00	Transferências de Recursos do FNAS - Principal	562.546,02
1.7.1.7.51.0.1.00.00.00	Transferências de Convênios da União a Prog Educação - Princ.	1.100.000,00
1.7.1.7.52.0.1.00.00.00	Transf.de Convênios da União Dest. a Prog Assist. Social - Princ.	512.060,00
1.7.1.7.54.0.1.00.00.00	Transf de Convênios da União Dest. a Prog. de Saneamento - Princ.	3.200.000,00
1.7.1.7.99.0.1.00.00.00	Outras Transf de Convênios da União e de Suas Entidades - Princ.	5.098.560,00
1.7.1.9.58.0.1.00.00.00	Transferência Obrigatória da Lei Complementar nº176/2020 - Princ.	981.269,01
1.7.2.1.53.0.1.00.00.00	Cota-Parte da CIDE - Principal	58.319,38
1.7.2.4.51.0.1.00.00.00	Transf de Convênios dos Estados e DF a Prog de Educação - Princ.	214.800,00
1.7.2.4.99.0.1.90.00.00	Outras Transferências de Convênio dos Estados - Principal	5.292.321,60
1.7.2.9.51.0.1.00.00.00	Transferência de Estado destinada à Assistência Social - Princ.	54.806,40
1.7.2.9.52.0.1.00.00.00	Transferências de Rec a Programas de Educação - Principal	974.597,12
1.7.2.9.99.0.1.90.00.00	Outras transferências dos Estados - Principal	344.846,64
1.7.5.1.50.0.1.00.00.00	Transferência de Recursos do FUNDEB - Principal	44.520.764,54
1.9.1.1.01.0.1.00.00.00	Multas Previstas em Legislação Específica - Principal	4.110,48
1.9.2.2.99.0.1.00.00.00	Outras Restituições - Principal	3.665,62
1.9.9.9.12.1.1.00.00.00	Encargos Legais pela Inscrição em Dívida Ativa - Principal	3.150,00
2.2.1.3.01.0.1.00.00.00	Alienação de Bens Móveis e Semoventes - Principal	322.875,00
2.4.1.3.50.0.1.00.00.00	Transferências de Recursos do FNAS - Principal	1.260.148,98
2.4.1.4.51.0.1.00.00.00	Transferência de Convênio da União destinada a Educação - Princ.	2.241.600,00
2.4.1.4.52.0.1.00.00.00	Transferência de Convênio da União destinada Saneamento - Princ.	3.000.000,00
2.4.2.2.51.0.1.00.00.00	Transferência Convênio Estado dest Programa de Educação - Princ.	1.500.000,00
2.4.2.2.52.0.1.00.00.00	Transferência Convênio Estado dest Programa de Saneament - Princ.	800.000,00
2.4.2.2.53.0.1.00.00.00	Transferência Convênio Estado dest Programa de Meio Ambi - Princ.	1.000.000,00
2.4.2.2.54.0.1.00.00.00	Transferência Convênio Estado dest Programa de Infraestr - Princ.	3.012.000,00
2.4.2.9.51.0.1.00.00.00	Transf de Recurso Destinados a Programa de Educação - Princ.	511.074,88
	TOTAL DE OUTRAS RECEITAS ORÇAMENTÁRIAS	136.353.507,25
DEDUÇÃO PARA O FUNDEB		-15.611.231,96
TOTAL DAS RECEITAS ORÇAMENTÁRIAS		250.200.261,05

DESPESAS COM SAÚDE

DESPESA FIXADA

3.1.90.04.00	Contratação por tempo determinado	5.374.119,21
3.1.90.11.00	Vencimentos e vant. fixas pessoal civil	7.586.180,04
3.1.90.13.00	Obrigações patronais	2.461.268,55
3.1.90.91.00	Sentenças judiciais	37.700,45
3.1.90.92.00	Despesas de exercícios anteriores	33.400,00
3.1.90.94.00	Indenizações e restituições trabalhistas	213.391,93

[Faint handwritten text]

[Extremely faint, illegible text covering the majority of the page]



CÂMARA
MUNICIPAL DE URUARÁ
27 DEZ. 2022
APROVADO

Pará
Gov. Municipal de Uruará
Comunidade

ORÇAMENTO PROGRAMA PARA 2023
PROJEÇÃO DAS DESPESAS PRÓPRIAS COM SAÚDE

Pag.: 0003

3.3.90.14.00	Diárias - civil	325.420,00
3.3.90.30.00	Material de consumo	9.787.257,48
3.3.90.31.00	Premiações cult.art.cient.desp.e outras	130.000,00
3.3.90.32.00	Material, bem ou serv. p/ dist. gratuita	1.042.739,00
3.3.90.33.00	Passagens e despesas com locomoção	1.433.310,00
3.3.90.35.00	Serviços de consultoria	420.000,00
3.3.90.36.00	Outros serv. de terceiros pessoa física	1.537.003,80
3.3.90.39.00	Outros serv. de terc. pessoa jurídica	9.102.854,56
3.3.90.40.00	Serv. tecnologia informação/comunic.- PJ	2.000,00
3.3.90.48.00	Outros aux. finan. a pessoas físicas	1.812.112,68
3.3.90.92.00	Despesas de exercicios anteriores	26.900,00
4.4.90.51.00	Obras e instalações	25.746.513,00
4.4.90.52.00	Equipamentos e material permanente	4.050.291,93

TOTAL DAS DESPESAS COM SAÚDE (IV) (POR CLASSIFICAÇÃO ECONÔMICAS) | 71.122.462,63

DESPESAS PRÓPRIAS COM SAÚDE | DESPESA FIXADA

DESPESAS COM SAÚDE (valor do item IV)	71.122.462,63
(-) DESPESAS COM INATIVOS E PENSIONISTAS	0,00
(-) DESPESAS CUSTEADAS COM RECURSOS VINCULADOS À SAÚDE	59.579.371,63

TOTAL DE DESPESAS PRÓPRIAS COM SAÚDE (V) | 11.543.091,00

PARTICIPAÇÃO DAS DESPESAS PRÓPRIAS COM SAÚDE NA RECEITA DE IMPOSTOS E TRANSF. CONST. E LEGAIS (V / I) | 16,52%

PERCENTUAL MÍNIMO DAS DESPESAS PRÓPRIAS COM SAÚDE | 15,00%



The first part of the document discusses the importance of maintaining accurate records and the role of the auditor in ensuring the integrity of the financial statements. It highlights the need for transparency and the consequences of non-compliance with accounting standards.

The second section focuses on the specific requirements for the preparation of financial statements, including the selection of accounting policies and the application of the accrual basis of accounting. It emphasizes the need for consistency and the disclosure of significant accounting policies.

The third part of the document addresses the audit process, from the initial planning and risk assessment to the execution of audit procedures and the final audit report. It discusses the importance of professional judgment and the role of the auditor in providing an independent opinion on the financial statements.

The final section concludes with a summary of the key points discussed and a call to action for all stakeholders to work together to ensure the highest standards of financial reporting and transparency.

27 DEZ 2022

APROVADO

Pag.: 0001

Par
Governo Municipal de Uruará
ConsolidadoOrçamento Programa para 2023
PROJEÇÃO DAS RECEITAS E DESPESAS
COM MANUTENÇÃO E DESENVOLVIMENTO DO ENSINO - MDE

RECEITAS DO ENSINO

RECEITA RESULTANTE DE IMPOSTOS (caput do art. 212 da Constituição)

RECEITA PREVISTA

1- RECEITA DE IMPOSTO (I)	10.548.140,92
1.1- Receita Resultante do Imposto sobre a Propriedade Predial e Territorial Urbana - IPTU	219.912,43
1.2- Receita Resultante do Imposto sobre Transmissão Inter Vivos - ITBI	336.914,96
1.3- Receita Resultante do Imposto sobre Serviços de Qualquer Natureza - ISS	2.035.289,03
1.4- Receita Resultante do Imposto de Renda Retido na Fonte - IRRF	7.956.024,50
2- RECEITA DE TRANSFERÊNCIAS CONSTITUCIONAIS E LEGAIS (II)	62.444.927,85
2.1- Cota-Parte FPM	41.340.687,26
2.1.1- Parcela referente à CF, art. 159, I, alínea b	38.226.232,62
2.1.2- Parcela referente à CF, art. 159, I, alínea d	3.114.454,64
2.1.3- Parcela referente à CF, art. 159, I, alínea e	0,00
2.2- Cota-Parte ITR	69.977,77
2.3- ICMS-Desoneração-L.C.nº87/1996	0,00
2.4- Cota-Parte ICMS	18.257.688,85
2.5- Cota-Parte IPVA	2.161.608,97
2.6- Cota-Parte IPI-Exportação	614.965,00
2.7- Cota-Parte IOF-Ouro	0,00
3- TOTAL DA RECEITA RESULTANTE DE IMPOSTOS (III) = (I + II)	72.993.068,77

RECEITAS DO FUNDEB

RECEITA PREVISTA

4- RECEITAS RECEBIDAS DO FUNDEB (IV)	90.271.153,74
4.1- Transferências de Recursos do FUNDEB (V)	44.520.764,54
4.2- Complementação da União ao FUNDEB	45.750.389,20
4.2.1- Complementação da União ao FUNDEB - VAAT	16.383.997,19
4.2.1- Complementação da União ao FUNDEB - VAAF	29.321.392,01
4.2.1- Complementação da União ao FUNDEB - VAAR	45.000,00
5- TRANSFERÊNCIAS DESTINADAS A FORMAÇÃO DO FUNDEB (VI)	15.611.231,96
5.1- Cota-Parte FPM Destinada ao FUNDEB - (20% de 2.1.1)	10.335.171,82
5.2- Cota-Parte ITR Destinados ao FUNDEB - (20% de 2.2)	17.494,44
5.3- ICMS-Desoneração Destinada ao FUNDEB - (20% de 2.3)	0,00
5.4- Cota-Parte ICMS Destinada ao FUNDEB - (20% de 2.4)	4.564.422,21
5.5- Cota-Parte IPVA Destinada ao FUNDEB - (20% de 2.5)	540.402,24
5.6- Cota-Parte IPI-Exportação Destinada ao FUNDEB - (20% de 2.6)	153.741,25
6- RESULTADO LÍQUIDO DAS TRANSFERÊNCIAS DO FUNDEB (VII) = (V - VI)	28.909.532,58

DEMAIS RECEITAS VINCULADAS AO ENSINO

RECEITA PREVISTA

7- RECEITA DE TRANSFERÊNCIAS DO FNDE (VIII)	4.498.377,99
7.1- Transferências do Salário-Educação	1.187.900,00
7.2- Transferências Diretas - PDDE	28.800,00
7.3- Transferências Diretas - PNAE	1.258.984,66
7.4- Transferências Diretas - PNATE	417.693,33
7.5- Outras Transferências do FNDE	1.605.000,00
8- RECEITA DE TRANSFERÊNCIAS DE CONVÊNIOS (IX)	5.056.400,00
9- RECEITA DE OPERAÇÕES DE CRÉDITO (X)	0,00
10- OUTRAS RECEITAS PARA FINANCIAMENTO DO ENSINO (XI)	2.649.241,39

22-DEZ-2022

APROVADO

Pará
Gov. do Município de Uruará
ComunidadeOrçamento Programa para 2023
PROJEÇÃO DAS RECEITAS E DESPESAS
COM MANUTENÇÃO E DESENVOLVIMENTO DO ENSINO - MDE

1. TOTAL DAS RECEITAS ADICIONAIS PARA FINANCIAMENTO DO ENSINO (XII) = (VIII + IX + X + XI) | 12.204.019,38

12- TOTAL DAS RECEITAS COM EDUCAÇÃO (XIII) = ((III*25%) + VII + XII) | 59.361.819,15

DESPESAS DO FUNDEB (100%)

DESPESA FIXADA

13- PAGAMENTO DOS PROFISSIONAIS DO MAGISTÉRIO (XIV) | 62.758.259,76

13.1- Com Educação Infantil | 12.721.798,03

13.2- Com Ensino Fundamental | 50.036.461,73

14- OUTRAS DESPESAS (XV) | 27.141.397,04

14.1- Com Educação Infantil | 5.409.144,58

14.2- Com Ensino Fundamental | 21.732.252,46

1. TOTAL DAS DESPESAS DO FUNDEB (XVI) = (XIV + XV) | 89.899.656,80

DESPESAS RESULTANTES DE IMPOSTOS (5%)

DESPESA FIXADA

16- Com Educação Infantil (XVII) | 225.000,00

1. Com Ensino Fundamental (XVIII) | 5.799.020,04

1. Demais despesas com Educação (XIX) | 159.800,00

1. TOTAL DAS DESPESAS RESULTANTES DE IMPOSTOS (XX) = (XVII + XVIII + XIX) | 6.183.820,04

DESPESAS RESULTANTES DE OUTRAS RECEITAS PARA FINANCIAMENTO DO ENSINO

DESPESA FIXADA

20- DESPESAS CUSTEADAS COM OUTRAS RECEITAS PARA FINANCIAMENTO DO ENSINO (XXI) | 12.787.361,19

2. TOTAL DAS DESPESAS COM EDUCAÇÃO (XXII) = (XVI + XX + XXI) | 108.870.838,03


TABELA DE CUMPRIMENTO DOS LIMITES

VALOR

- Mínimo de 70% do FUNDEB na remuneração do Magistério (XXIII) = (XVI * 70%) | 62.929.759,76

23 - Mínimo de 30% em Despesa com MDE que não Remuneração do Magistério (XXIV) = (XVI * 30%) | 26.969.897,04

- Mínimo de 25% das Receitas Resultantes de Impostos na Manut.e Desenv.do Ensino (XXV)=(III*25%) | 18.248.267,19



27 DEZ. 2022

APROVADO

Pag.: 0001


Pará
Governador Municipal de Uruará
ConsolidadoORÇAMENTO PROGRAMA PARA 2023
PROJEÇÃO DO REPASSE AO LEGISLATIVO MUNICIPAL

1. RECEITA QUE COMPÕE A BASE DE CÁLCULO DO LEGISLATIVO

CÓDIGO	ESPECIFICAÇÃO		VALOR PREVISTO (R\$)
1.1.1.2.50.0.1.00.00.00	Imposto sobre a Propriedade Predial e Territorial Urbana - Princ.	PMU	219.912,43
1.1.1.2.53.0.1.00.00.00	Imposto Transmissão Inter Vivos Bens Imóveis e Direitos - Princ.	PMU	336.914,96
1.1.1.3.03.1.1.00.00.00	Imposto sobre a Renda - Retido na Fonte - Trabalho - Principal	PMU	7.840.401,77
1.1.1.3.03.4.1.00.00.00	Imposto sobre a Renda Retido na Fonte Outros Rendimentos - Princ.	PMU	115.622,73
1.1.1.4.51.1.1.01.00.00	Imposto sobre Serviços de Qualquer Natureza - ISSQN PF Normal	PMU	128.813,37
1.1.1.4.51.1.1.02.00.00	Imposto sobre Serviços de Qualquer Natureza - PF na Fonte	PMU	21.156,27
1.1.1.4.51.1.1.03.00.00	Imposto sobre Serviços de Qualquer Natureza - PF Subst. Tributári	PMU	15.000,00
1.1.1.4.51.1.1.04.00.00	Imposto sobre Serviços de Qualquer Natureza - PJ Normal	PMU	1.270.935,97
1.1.1.4.51.1.1.05.00.00	Imposto sobre Serviços de Qualquer Natureza - PJ na Fonte	PMU	8.878,03
1.1.1.4.51.1.1.07.00.00	Imposto sobre Serviços de Qualquer Natureza - Simples Nacional	PMU	363.505,73
1.1.1.4.51.1.1.08.00.00	Imposto sobre Serviços de Qualquer Natureza - Convênio PGFN	PMU	211.999,66
1.1.1.4.51.2.1.00.00.00	Adicional ISS - Fundo Municipal de Combate à Pobreza - Princ.	PMU	15.000,00
1.1.2.1.04.0.1.00.00.00	Taxa de Controle e Fiscalização Ambiental - Principal	PMU	365.351,76
1.1.2.2.01.0.1.00.00.00	Taxas pela Prestação de Serviços - Principal	PMU	847.287,86
1.1.3.1.51.0.1.00.00.00	Contribuição de Melhoria Expansão Rede Iluminação Urbana - Princ.	PMU	1.607.578,16
1.7.1.1.51.1.1.00.00.00	Cota-Parte do FPM - Cota Mensal - Principal	PMU	38.226.232,62
1.7.1.1.52.0.1.00.00.00	Cota-Parte do Imposto Propriedade Territorial Rural - Princ.	PMU	69.977,77
1.7.2.1.50.0.1.10.00.00	Cota-Parte do ICMS	PMU	15.868.201,75
1.7.2.1.50.0.1.20.00.00	Cota-Parte do ICMS VERDE	PMU	2.389.487,10
1.7.2.1.51.0.1.00.00.00	Cota-Parte do IPVA - Principal	PMU	2.161.608,97
1.7.2.1.52.0.1.00.00.00	Cota-Parte do IPI - Municípios - Principal	PMU	614.965,00
SUBTOTAL :			72.698.831,91

2. RECEITA QUE NÃO COMPÕE A BASE DE CÁLCULO DO LEGISLATIVO

CÓDIGO	ESPECIFICAÇÃO		VALOR PREVISTO (R\$)
1.3.2.1.01.0.1.10.01.00	Rem. Dep. Banc. Rec. Vinc. - FME	PMU	71.113,67
1.3.2.1.01.0.1.10.05.00	Rem. Dep. Banc. Rec. Vinc. - FMS	PMU	357.613,72
1.3.2.1.01.0.1.10.06.00	Rem. Dep. Banc. Rec. Vinc. - FNAS	PMU	204.114,23
1.3.2.1.01.0.1.10.07.00	Rem. Dep. Banc. Rec. Vinc. - PM	PMU	714.170,10
1.3.2.1.01.0.1.10.15.00	Rem. Dep. Banc. Rec. Vinc.-FUNDEB - Principal	FUNDEB	200.000,00
1.3.2.1.01.0.1.10.90.10	Rem. Dep. Banc. Rec. Vinc. - Out. dest edu. - Principal	PMU	1.163.569,39
1.6.1.1.01.0.1.00.00.00	Serviços Administrativos e Comerciais Gerais - Principal	PMU	3.000,00
1.7.1.1.51.2.1.00.00.00	Cota-Parte do FPM - Cota extraordinária - Principal	PMU	3.114.454,64
1.7.1.2.52.4.1.00.00.00	Cota-Parte do Fundo Especial do Petróleo - FEP - Principal	PMU	882.970,86
1.7.1.3.50.1.1.30.10.00	Agentes Comunitários de Saúde - Principal	PMU	2.421.218,63
1.7.1.3.50.1.1.90.00.00	Outros Programas Fin. Atenção Primária - Principal	PMU	14.871.897,12
1.7.1.3.50.2.1.10.07.00	Atenção de Média e Alta Complexidade - Teto Financeiro - Princ.	PMU	10.592.395,08
1.7.1.3.50.2.1.10.14.00	SAMU - Serviço de Atendimento Móvel de Urgência - Principal	PMU	212.530,50
1.7.1.3.50.3.1.20.00.00	Vigilância Sanitária - Principal	PMU	24.298,28
1.7.1.3.50.4.1.10.00.00	Componente Básico da Assistência Farmacêutica - Principal	PMU	387.856,42
1.7.1.3.50.5.1.90.00.00	Outros Programas Financ. por Transf. Fundo a Fundo - Principal	PMU	744.532,67
1.7.1.3.50.9.1.00.00.00	Transf SUS-Outros Programas Financiados Fundo a Fundo - Princ.	PMU	875.941,00
1.7.1.3.99.0.1.00.00.00	Outras Transferências de Recursos do SUS - Principal	PMU	1.500.000,00
1.7.1.4.50.0.1.00.00.00	Transferências do Salário-Educação - Principal	PMU	1.187.900,00
1.7.1.4.51.0.1.00.00.00	Transferências Diretas do FNDE referentes PDDE - Principal	PMU	28.800,00
1.7.1.4.52.0.1.00.00.00	Transferências Diretas do FNDE referentes PNAE - Principal	PMU	1.258.984,66
1.7.1.4.53.0.1.00.00.00	Transferências Diretas do FNDE referentes PNATE - Principal	PMU	417.693,33
1.7.1.4.99.0.1.00.00.00	Outras Transferências de Recursos do FNDE - Principal	PMU	1.605.000,00
1.7.1.5.50.0.1.00.00.00	Transf de Rec de Complementação da União ao Fundeb-VAAT - Princ.	PMU	16.383.997,19



1.7.1.5.51.0.1.00.00.00	Transf de Rec de Complementação da União ao Fundeb-VAAF - Princ.	PMU	29.321.392,01
1.7.1.5.52.0.1.00.00.00	Transf de Rec de Complementação da União ao Fundeb-VAAR - Princ.	PMU	45.000,00
1.7.1.6.50.0.1.00.00.00	Transferências de Recursos do FNAS - Principal	PMU	562.546,02
1.7.1.7.50.0.1.00.00.00	Transferências de Convênios da União para SUS - Principal	PMU	262.165,57
1.7.1.7.51.0.1.00.00.00	Transferências de Convênios da União a Prog Educação - Princ.	PMU	1.100.000,00
1.7.1.7.52.0.1.00.00.00	Transf.de Convênios da União Dest. a Prog Assist. Social - Princ.	PMU	512.060,00
1.7.1.7.54.0.1.00.00.00	Transf de Convênios da União Dest. a Prog. de Saneamento - Princ.	PMU	3.200.000,00
1.7.1.7.99.0.1.00.00.00	Outras Transf de Convênios da União e de Suas Entidades - Princ.	PMU	5.098.560,00
1.7.1.9.58.0.1.00.00.00	Transferência Obrigatória da Lei Complementar nº176/2020 - Princ.	PMU	981.269,01
1.7.2.1.53.0.1.00.00.00	Cota-Parte da CIDE - Principal	PMU	58.319,38
1.7.2.3.50.0.1.00.00.00	Transferências de Recursos do Sistema Único de Saúde-SUS - Princ.	PMU	248.336,00
1.7.2.4.50.0.1.00.00.00	Transf. de Convênios dos Estados e DF para SUS - Principal	PMU	400.000,00
1.7.2.4.51.0.1.00.00.00	Transf de Convênios dos Estados e DF a Prog de Educação - Princ.	PMU	214.800,00
1.7.2.4.99.0.1.90.00.00	Outras Transferências de Convênio dos Estados - Principal	PMU	5.292.321,60
1.7.2.9.51.0.1.00.00.00	Transferência de Estado destinada à Assistência Social - Princ.	PMU	54.806,40
1.7.2.9.52.0.1.00.00.00	Transferências de Rec a Programas de Educação - Principal	PMU	974.597,12
1.7.2.9.99.0.1.90.00.00	Outras transferências dos Estados - Principal	PMU	344.846,64
1.7.5.1.50.0.1.00.00.00	Transferência de Recursos do FUNDEB - Principal	PMU	44.520.764,54
1.9.1.1.01.0.1.00.00.00	Multas Previstas em Legislação Específica - Principal	PMU	4.110,48
1.9.2.2.99.0.1.00.00.00	Outras Restituições - Principal	PMU	3.665,62
1.9.9.9.12.1.1.00.00.00	Encargos Legais pela Inscrição em Dívida Ativa - Principal	PMU	3.150,00
2.2.1.3.01.0.1.00.00.00	Alienação de Bens Móveis e Semoventes - Principal	PMU	322.875,00
2.4.1.3.50.0.1.00.00.00	Transferências de Recursos do FNAS - Principal	PMU	1.260.148,98
2.4.1.4.50.0.1.00.00.00	Transferências de Convênios da União para o SUS - Principal	PMU	562.403,36
2.4.1.4.51.0.1.00.00.00	Transferência de Convênio da União destinada a Educação - Princ.	PMU	2.241.600,00
2.4.1.4.52.0.1.00.00.00	Transferência de Convênio da União destinada Saneamento - Princ.	PMU	3.000.000,00
2.4.2.1.50.0.1.00.00.00	Transferências de Recursos do SUS - Principal	PMU	3.000.797,00
2.4.2.2.50.0.1.00.00.00	Transferências de Convênios dos Estados para SUS - Principal	PMU	23.475.000,00
2.4.2.2.51.0.1.00.00.00	Transferência Convênio Estado dest Programa de Educação - Princ.	PMU	1.500.000,00
2.4.2.2.52.0.1.00.00.00	Transferência Convênio Estado dest Programa de Saneament - Princ.	PMU	800.000,00
2.4.2.2.53.0.1.00.00.00	Transferência Convênio Estado dest Programa de Meio Ambi - Princ.	PMU	1.000.000,00
2.4.2.2.54.0.1.00.00.00	Transferência Convênio Estado dest Programa de Infraestr - Princ.	PMU	3.012.000,00
2.4.2.9.51.0.1.00.00.00	Transf de Recurso Destinados a Programa de Educação - Princ.	PMU	511.074,88
951.7.1.1.51.1.1.00.00.00	Cota-Parte do FPM - Cota Mensal - Principal	PMU	-10.335.171,82
951.7.1.1.52.0.1.00.00.00	Cota-Parte do Imposto Propriedade Territorial Rural - Princ.	PMU	-17.494,44
951.7.2.1.50.0.1.10.00.00	Cota-Parte do ICMS	PMU	-3.967.050,44
951.7.2.1.50.0.1.20.00.00	Cota-Parte do ICMS VERDE	PMU	-597.371,77
951.7.2.1.51.0.1.00.00.00	Cota-Parte do IPVA - Principal	PMU	-540.402,24
951.7.2.1.52.0.1.00.00.00	Cota-Parte do IPI - Municípios - Principal	PMU	-153.741,25

SUBTOTAL : 177.501.429,14

3. TOTAL DA RECEITA DO PERÍODO (ITEM 1 + ITEM 2)

TOTAL : 250.200.261,05

RECEITA QUE COMPÕE A BASE DE CÁLCULO DO LEGISLATIVO :	72.698.831,91
VALOR FIXADO NO ORÇAMENTO PARA O LEGISLATIVO...(R\$) :	5.088.918,22
PERCENTUAL DE REPASSE PREVISTO NO ORÇAMENTO.....:	7,00 %
PERCENTUAL LEGAL MÁXIMO DE REPASSE.....:	7,00 %

~~CONFIDENTIAL~~
SECRET

1. The first part of the document discusses the importance of maintaining accurate records of all activities. It emphasizes that these records are essential for ensuring transparency and accountability in the organization's operations.

2. The second part of the document outlines the specific procedures for collecting and analyzing data. It details the methods used to gather information from various sources and how this data is processed to identify trends and patterns.

3. The third part of the document describes the results of the data analysis. It highlights key findings and provides a detailed breakdown of the information gathered, including statistical data and qualitative observations.

4. The fourth part of the document discusses the implications of the findings and offers recommendations for future actions. It suggests ways to improve the current processes and ensure that the organization remains up-to-date with the latest developments in the field.

5. The fifth part of the document provides a summary of the key points discussed throughout the report. It reiterates the importance of accurate record-keeping and the need for continuous improvement in data collection and analysis.

6. The sixth part of the document concludes with a final statement on the overall findings and the organization's commitment to maintaining high standards of accuracy and transparency.

27 DEZ 2022

APROVADO

Pará
Governo Municipal de Uruará
ORÇAMENTO PROGRAMA PARA 2023 - Consolidado

DEMONSTRATIVO DA DESPESA POR FUNÇÃO

Página : 001

Cód.	Nome da função	valor fiscal	valor seguridade	Total
01	Legislativa	5.320.918,22	0,00	5.320.918,22
04	Administração	9.589.031,76	0,00	9.589.031,76
06	Segurança Pública	216.900,00	0,00	216.900,00
08	Assistência Social	0,00	4.693.596,67	4.693.596,67
10	Saúde	0,00	71.122.462,63	71.122.462,63
11	Trabalho	1.800.000,00	0,00	1.800.000,00
12	Educação	109.290.338,03	0,00	109.290.338,03
13	Cultura	1.187.091,76	0,00	1.187.091,76
14	Direito da Cidadania	235.400,00	0,00	235.400,00
15	Urbanismo	27.718.537,09	0,00	27.718.537,09
16	Habitação	500.750,00	0,00	500.750,00
17	Saneamento	4.973.424,46	0,00	4.973.424,46
18	Gestão Ambiental	2.154.017,61	0,00	2.154.017,61
20	Agricultura	2.913.159,00	0,00	2.913.159,00
21	Organização Agrária	40.000,00	0,00	40.000,00
23	Comércio e Serviços	165.000,00	0,00	165.000,00
25	Energia	2.897.131,20	0,00	2.897.131,20
26	Transporte	2.859.019,00	0,00	2.859.019,00
27	Desporto e Lazer	428.340,00	0,00	428.340,00
99	Reserva de Contingência	2.095.143,62	0,00	2.095.143,62
TOTAL GERAL		174.384.201,75	75.816.059,30	250.200.261,05



[Faint, illegible text, likely bleed-through from the reverse side of the page. The text is arranged in several lines and paragraphs, but the characters are too light to transcribe accurately.]



CÂMARA MUNICIPAL DE URUARÁ
 27 DEZ 2022
 APROVADO

Pará
 Governo Municipal de Uruará
 ORÇAMENTO PROGRAMA PARA 2023 - Consolidado

DEMONSTRATIVO DA DESPESA POR FUNÇÃO

Cód.	Nome da função	valor fiscal	valor seguridade	Total
01	Legislativa	5.320.918,22	0,00	5.320.918,22
04	Administração	9.589.031,76	0,00	9.589.031,76
06	Segurança Pública	216.900,00	0,00	216.900,00
08	Assistência Social	0,00	4.693.596,67	4.693.596,67
10	Saúde	0,00	71.122.462,63	71.122.462,63
11	Trabalho	1.800.000,00	0,00	1.800.000,00
12	Educação	109.290.338,03	0,00	109.290.338,03
13	Cultura	1.187.091,76	0,00	1.187.091,76
14	Direito da Cidadania	235.400,00	0,00	235.400,00
15	Urbanismo	27.718.537,09	0,00	27.718.537,09
16	Habitação	500.750,00	0,00	500.750,00
17	Saneamento	4.973.424,46	0,00	4.973.424,46
18	Gestão Ambiental	2.154.017,61	0,00	2.154.017,61
20	Agricultura	2.913.159,00	0,00	2.913.159,00
21	Organização Agrária.	40.000,00	0,00	40.000,00
23	Comércio e Serviços	165.000,00	0,00	165.000,00
25	Energia	2.897.131,20	0,00	2.897.131,20
26	Transporte	2.859.019,00	0,00	2.859.019,00
27	Desporto e Lazer	428.340,00	0,00	428.340,00
99	Reserva de Contingência	2.095.143,62	0,00	2.095.143,62
TOTAL GERAL		174.384.201,75	75.816.059,30	250.200.261,05



[Faint, illegible text, likely bleed-through from the reverse side of the page. The text is too light to transcribe accurately.]



CÂMARA MUNICIPAL DE URUARÁ
27 DEZ 2022
APROVADO

Pará
Governio Municipal de Uruará
ORÇAMENTO PROGRAMA PARA 2023 - Consolidado

DEMONSTRATIVO DA DESPESA POR SUBFUNÇÃO

Página : 001

Cód.	Nome da subfunção	Valor fiscal	Valor seguridade	Total
031	Ação Legislativa	5.288.918,22	0,00	5.288.918,22
121	Planejamento e Orçamento	15.300,00	0,00	15.300,00
122	Administração Geral	8.832.011,73	5.925.271,89	14.757.283,62
123	Administração Financeira	1.210.618,00	0,00	1.210.618,00
124	Controle Interno	102.461,00	0,00	102.461,00
126	Tecnologia da Informação	78.000,00	0,00	78.000,00
128	Formação de Recursos Humanos	29.500,00	0,00	29.500,00
181	Policciamento	216.900,00	0,00	216.900,00
243	Assistência à Criança e ao Adolescente	0,00	48.981,00	48.981,00
244	Assistência Comunitaria	0,00	4.644.615,67	4.644.615,67
301	Atenção Básica	0,00	14.044.451,05	14.044.451,05
302	Assistência Hospitalar e Ambulatorial	0,00	49.271.823,41	49.271.823,41
303	Suporte Profilático e Terapêutico	0,00	435.000,00	435.000,00
304	Vigilância Sanitária	0,00	311.674,00	311.674,00
305	Vigilância Epidemiológica	0,00	1.134.242,28	1.134.242,28
331	Proteção e Benefícios ao Trabalhador	1.800.000,00	0,00	1.800.000,00
361	Ensino Fundamental	87.874.508,41	0,00	87.874.508,41
362	Ensino Médio	133.500,00	0,00	133.500,00
363	Ensino Profissional	133.600,00	0,00	133.600,00
365	Educação Infantil	20.215.942,61	0,00	20.215.942,61
366	Educação de Jovens e Adultos	869.787,01	0,00	869.787,01
392	Difusão Cultural	1.061.741,76	0,00	1.061.741,76
422	Direitos Individuais, Coletivos e Difuso	235.400,00	0,00	235.400,00
451	Infra Estrutura Urbana	5.762.955,99	0,00	5.762.955,99
452	Serviços Urbanos	24.569.005,56	0,00	24.569.005,56
482	Habitação Urbana	500.750,00	0,00	500.750,00
511	Saneamento Básico Rural	340.000,00	0,00	340.000,00
512	Saneamento Básico Urbano	2.020.000,00	0,00	2.020.000,00
541	Preservação e Conservação Ambiental	1.661.662,00	0,00	1.661.662,00
542	Controle Ambiental	25.196,64	0,00	25.196,64
543	Recuperação de Áreas Degradadas	208.000,00	0,00	208.000,00
605	Abastecimento	1.155.086,00	0,00	1.155.086,00
606	Extensão Rural	41.000,00	0,00	41.000,00
608	Promoção da Produção Agropecuária	1.530.273,00	0,00	1.530.273,00
631	Reforma Agrária	18.000,00	0,00	18.000,00
695	Turismo	174.450,00	0,00	174.450,00
752	Energia Elétrica	2.897.131,20	0,00	2.897.131,20
781	Transporte Aéreo	330.000,00	0,00	330.000,00
782	Transporte Rodoviário	2.529.019,00	0,00	2.529.019,00
811	Desporto de Rendimento	331.340,00	0,00	331.340,00
812	Desporto Comunitário	88.000,00	0,00	88.000,00
813	Lazer	9.000,00	0,00	9.000,00
999	Reserva de Contingência	2.095.143,62	0,00	2.095.143,62
TOTAL GERAL		174.384.201,75	75.816.059,30	250.200.261,05

1. The first part of the document discusses the importance of maintaining accurate records of all transactions. It emphasizes that this is crucial for ensuring the integrity of the financial data and for facilitating audits.

2. The second part of the document outlines the various methods used to collect and analyze data. It describes how different types of information are gathered and how they are processed to generate meaningful insights.

3. The third part of the document focuses on the application of these findings. It provides examples of how the data has been used to identify trends, assess risks, and make strategic decisions.

4. The fourth part of the document discusses the challenges associated with data management and analysis. It highlights the need for robust security measures and the importance of staying up-to-date with the latest technologies.

5. The fifth part of the document concludes by summarizing the key points and offering recommendations for future work. It stresses the ongoing nature of data analysis and the need for continuous improvement.

6. The sixth part of the document provides a detailed look at the specific tools and software used in the analysis process. It compares different options and discusses their strengths and weaknesses.

7. The seventh part of the document offers a final perspective on the role of data in modern business operations. It suggests ways in which organizations can leverage their data to gain a competitive edge.

CÂMARA
MUNICIPAL DE URUARÁ
27 DEZ 2022
APROVADO

Pará
Governo Municipal de Uruará
ORÇAMENTO PROGRAMA PARA 2023 - Consolidado

DEMONSTRATIVO DA DESPESA POR PROGRAMA

Página : 001

Cód.	Nome do programa	Valor fiscal	Valor seguridade	Total
0001	Acao Legislativa	5.088.918,22	0,00	5.088.918,22
0031	Planejamento e Orcamentacao	15.300,00	0,00	15.300,00
0032	Organizacao e Modernizacao Administrativa	47.865,38	0,00	47.865,38
0036	Supervisao e Coordenacao Superior	2.561.800,81	0,00	2.561.800,81
0037	Administracao Geral	5.593.386,57	4.349.271,89	9.942.658,46
0038	Edificacoes Publicas	677.000,00	540.000,00	1.217.000,00
0041	Administracao Financeira	1.210.618,00	0,00	1.210.618,00
0042	Controle Interno	70.461,00	0,00	70.461,00
0056	Tecnologia da Informacao	15.000,00	0,00	15.000,00
0066	Treinamento e Capacitacao de Recursos Humanos	11.500,00	0,00	11.500,00
0131	Amparo Assistencial a Crianca e ao Adolescente	0,00	48.981,00	48.981,00
0132	Erradicacao do Trabalho Infantil	0,00	196.421,00	196.421,00
0136	Assistencia a Comunidades	0,00	1.006.020,00	1.006.020,00
0137	Assistencia Social Geral	0,00	2.032.900,63	2.032.900,63
0200	Programa de Acoes Basicas de Saude	0,00	11.810.370,68	11.810.370,68
0203	Assistencia Domiciliar de Saude	0,00	745.876,00	745.876,00
0210	Assistencia Ambulatorial, Emergencial e Hospitalar	0,00	24.809.110,41	24.809.110,41
0230	Assistencia Farmaceutica	0,00	681.474,93	681.474,93
0245	Vigilancia Epidemiologica	0,00	1.445.916,28	1.445.916,28
0251	Alimentacao Escolar	3.255.756,66	0,00	3.255.756,66
0392	Difusao Cultural	338.251,76	0,00	338.251,76
0401	Ensino Fundamental	64.009.980,47	0,00	64.009.980,47
0402	Expansao da Oferta de Vagas no Ensino Fundamental	4.500.000,00	0,00	4.500.000,00
0406	Trein.e Aperf.de Profissionais do Ens.Fundamental	126.700,00	0,00	126.700,00
0408	Transporte Escolar para o Ensino Fundamental	9.843.853,33	0,00	9.843.853,33
0415	Ensino Medio Regular ou Polivalente	97.500,00	0,00	97.500,00
0440	Ensino Superior de Graduucao	120.000,00	0,00	120.000,00
0450	Educacao Infantil	16.973.772,93	0,00	16.973.772,93
0451	Exp.da Oferta de Vagas em Estabel.de Educ.Infantil	3.242.169,68	0,00	3.242.169,68
0460	Ensino Supletivo e Educ.de Jovens e Adultos	869.787,01	0,00	869.787,01
0472	Apoio e Incentivos as Artes	25.000,00	0,00	25.000,00
0473	Difusao Cultural	649.390,00	0,00	649.390,00
0501	Planejamento e Estruturacao Urbanos	647.875,00	0,00	647.875,00
0502	Vias e Logradouros Urbanos	4.295.080,99	0,00	4.295.080,99
0507	Servicos de Limpeza Urbana	2.613.424,46	0,00	2.613.424,46
0509	Servicos de Iluminacao Publica	2.237.131,20	0,00	2.237.131,20
0511	Servicos Gerais de Utilidade Publica	495.000,00	0,00	495.000,00
0518	Habitacoes Urbanas	485.000,00	0,00	485.000,00
0601	Abastecimento D'Agua na Zona Rural	340.000,00	0,00	340.000,00
0603	Abastecimento D'Agua na Zona Urbana	330.000,00	0,00	330.000,00
0604	Saneamento Geral na Zona Urbana	1.690.000,00	0,00	1.690.000,00
0612	Protecao de Florestas e Reflorestamento	925.000,00	0,00	925.000,00
0620	Recuperacao de Areas Degradadas	130.000,00	0,00	130.000,00
0632	Capacitacao de Rec.Humanos para o Des.Tecnologico	18.000,00	0,00	18.000,00
0640	Sementes e Mudas	6.600,00	0,00	6.600,00
0641	Mecanizacao Agricola	54.646,64	0,00	54.646,64
0643	Producao Agricola	516.576,36	0,00	516.576,36
0645	Amparo ao Pequeno Produtor Agricola	110.100,00	0,00	110.100,00
0651	Producao Pesqueira e Aquicultura	21.600,00	0,00	21.600,00
0652	Melhoria da Producao Animal	83.100,00	0,00	83.100,00

27 DEZ. 2022

APROVADO

Pará
Governo Municipal de Uruará
ORÇAMENTO PROGRAMA PARA 2023 - Consolidado

DEMONSTRATIVO DA DESPESA POR PROGRAMA

Página : 002

Cód.	Nome do programa	Valor fiscal	Valor seguridade	Total
0653	Amparo ao Pequeno Produtor	142.700,00	0,00	142.700,00
0671	Promocao Agropecuaria	962.800,00	0,00	962.800,00
0690	Implementacao de Politicas de Desenvolvimento	33.750,00	0,00	33.750,00
0707	Promocao do Turismo	165.000,00	0,00	165.000,00
0725	Estradas Vicinais	2.135.000,00	0,00	2.135.000,00
0728	Conservacao de Rodovias	220.000,00	0,00	220.000,00
0740	Desporto de Rendimento	331.340,00	0,00	331.340,00
0743	Desporto Comunitario	88.000,00	0,00	88.000,00
0752	Energia Eletrica	1.480.000,00	0,00	1.480.000,00
0781	Transporte Aereo	330.000,00	0,00	330.000,00
0782	Transporte Rodoviario	174.019,00	0,00	174.019,00
1002	Gestao da Politica de Assistencia Social	0,00	1.409.274,04	1.409.274,04
1004	Gestao da Politica de Saude	0,00	26.740.442,44	26.740.442,44
1005	Gestao da Politica da Educacao	6.235.217,20	0,00	6.235.217,20
1006	Gestao da Politica da Cultura	9.450,00	0,00	9.450,00
1007	Gestao da Politica de Desporto e Lazer	9.000,00	0,00	9.000,00
1008	Gestao da Politica de Desenvolvimento Urbano	16.485.646,11	0,00	16.485.646,11
1010	Gestao da Politica de Meio Ambiente	1.099.017,61	0,00	1.099.017,61
1011	Gestao da Politica Agropecuaria	1.029.036,00	0,00	1.029.036,00
1013	Gestao da Politica de Transportes	5.200.334,99	0,00	5.200.334,99
1305	Servico de Outras Dividas	15.600,75	0,00	15.600,75
1310	Contrib.p/o Prog.de Formacao do Patrim.do Servidor	1.800.000,00	0,00	1.800.000,00
9999	Reserva de Contingencia	2.095.143,62	0,00	2.095.143,62
TOTAL GERAL		174.384.201,75	75.816.059,30	250.200.261,05




[The following text is extremely faint and illegible due to low contrast and blurriness. It appears to be a multi-column document, possibly a ledger or a report, with several columns of text and some numerical data.]



Pará
 Governo Municipal de Uruará
 ORÇAMENTO PROGRAMA PARA 2023 - Consolidado
 Receitas por fonte de recurso

Página : 001

Código	U.G.	Fonte	Rec. do tesouro	Rec. outras fontes	Total
1.1.1.2.50.0.1.00.00.00	PMU	Imposto sobre a Propriedade Predial e Territorial Urbana - Princ.			
		15000000 -Recursos não vinculados de	131.947,46		131.947,46
		15001001 -Receita de Imposto e Trans	54.978,11		54.978,11
		15001002 -Receita de Imposto e Trans	32.986,86		32.986,86
1.1.1.2.53.0.1.00.00.00	PMU	Imposto Transmissão Inter Vivos Bens Imóveis e Direitos - Princ.			
		15000000 -Recursos não vinculados de	202.148,98		202.148,98
		15001001 -Receita de Imposto e Trans	84.228,74		84.228,74
		15001002 -Receita de Imposto e Trans	50.537,24		50.537,24
1.1.1.3.03.1.1.00.00.00	PMU	Imposto sobre a Renda - Retido na Fonte - Trabalho - Principal			
		15000000 -Recursos não vinculados de	4.704.241,06		4.704.241,06
		15001001 -Receita de Imposto e Trans	1.960.100,44		1.960.100,44
		15001002 -Receita de Imposto e Trans	1.176.060,27		1.176.060,27
1.1.1.3.03.4.1.00.00.00	PMU	Imposto sobre a Renda Retido na Fonte Outros Rendimentos - Princ.			
		15000000 -Recursos não vinculados de	69.373,64		69.373,64
		15001001 -Receita de Imposto e Trans	28.905,68		28.905,68
		15001002 -Receita de Imposto e Trans	17.343,41		17.343,41
1.1.1.4.51.1.1.01.00.00	PMU	Imposto sobre Serviços de Qualquer Natureza - ISSQN PF Normal			
		15000000 -Recursos não vinculados de	77.288,02		77.288,02
		15001001 -Receita de Imposto e Trans	32.203,34		32.203,34
		15001002 -Receita de Imposto e Trans	19.322,01		19.322,01
1.1.1.4.51.1.1.02.00.00	PMU	Imposto sobre Serviços de Qualquer Natureza - PF na Fonte			
		15000000 -Recursos não vinculados de	12.693,76		12.693,76
		15001001 -Receita de Imposto e Trans	5.289,07		5.289,07
		15001002 -Receita de Imposto e Trans	3.173,44		3.173,44
1.1.1.4.51.1.1.03.00.00	PMU	Imposto sobre Serviços de Qualquer Natureza - PF Subst. Tributari			
		15000000 -Recursos não vinculados de	9.000,00		9.000,00
		15001001 -Receita de Imposto e Trans	3.750,00		3.750,00
		15001002 -Receita de Imposto e Trans	2.250,00		2.250,00
1.1.1.4.51.1.1.04.00.00	PMU	Imposto sobre Serviços de Qualquer Natureza - PJ Normal			
		15000000 -Recursos não vinculados de	762.561,58		762.561,58
		15001001 -Receita de Imposto e Trans	317.733,99		317.733,99
		15001002 -Receita de Imposto e Trans	190.640,40		190.640,40
1.1.1.4.51.1.1.05.00.00	PMU	Imposto sobre Serviços de Qualquer Natureza - PJ na Fonte			
		15000000 -Recursos não vinculados de	5.326,82		5.326,82
		15001001 -Receita de Imposto e Trans	2.219,51		2.219,51
		15001002 -Receita de Imposto e Trans	1.331,70		1.331,70
1.1.1.4.51.1.1.07.00.00	PMU	Imposto sobre Serviços de Qualquer Natureza - Simples Nacional			
		15000000 -Recursos não vinculados de	218.103,44		218.103,44
		15001001 -Receita de Imposto e Trans	90.876,43		90.876,43
		15001002 -Receita de Imposto e Trans	54.525,86		54.525,86
1.1.1.4.51.1.1.08.00.00	PMU	Imposto sobre Serviços de Qualquer Natureza - Convênio PGFN			
		15000000 -Recursos não vinculados de	127.199,79		127.199,79
		15001001 -Receita de Imposto e Trans	52.999,92		52.999,92
		15001002 -Receita de Imposto e Trans	31.799,95		31.799,95
1.1.1.4.51.2.1.00.00.00	PMU	Adicional ISS - Fundo Municipal de Combate à Pobreza - Princ.			
		15000000 -Recursos não vinculados de	9.000,00		9.000,00
		15001001 -Receita de Imposto e Trans	3.750,00		3.750,00
		15001002 -Receita de Imposto e Trans	2.250,00		2.250,00
1.1.2.1.04.0.1.00.00.00	PMU	Taxa de Controle e Fiscalização Ambiental - Principal			
		18990000 -Outros Recursos Vinculados	365.351,76		365.351,76



Pará
Governo Municipal de Uruará
ORÇAMENTO PROGRAMA PARA 2023 - Consolidado
Receitas por fonte de recurso

Página : 002

Código	U.G.	Fonte	Rec. do tesouro	Rec. outras fontes	Total
1.1.2.2.01.0.1.00.00.00		Taxas pela Prestação de Serviços - Principal			
	PMU	15010000 -Outros Recursos Não Vincul	847.287,86		847.287,86
1.1.3.1.51.0.1.00.00.00		Contribuição de Melhoria Expansão Rede Iluminação Urbana - Princ.			
	PMU	15010000 -Outros Recursos Não Vincul	1.607.578,16		1.607.578,16
1.3.2.1.01.0.1.10.01.00		Rem. Dep. Banc. Rec. Vinc. - FME			
	PMU	15990000 -Outros Recursos Vinculados	71.113,67		71.113,67
1.3.2.1.01.0.1.10.05.00		Rem. Dep. Banc. Rec. Vinc. - FMS			
	PMU	16590000 -Outros Recursos Vinculados	357.613,72		357.613,72
1.3.2.1.01.0.1.10.06.00		Rem. Dep. Banc. Rec. Vinc. - FMS			
	PMU	16690000 -Outros Recursos à Assistên	204.114,23		204.114,23
1.3.2.1.01.0.1.10.07.00		Rem. Dep. Banc. Rec. Vinc. - PM			
	PMU	15010000 -Outros Recursos Não Vincul	714.170,10		714.170,10
1.3.2.1.01.0.1.10.15.00		Rem. Dep. Banc. Rec. Vinc.-FUNDEB - Principal			
	FUNDEB	15400000 -Transferências do FUNDEB-i	200.000,00		200.000,00
1.3.2.1.01.0.1.10.90.10		Rem. Dep. Banc. Rec Vinc. - Out. dest edu. - Principal			
	PMU	15990000 -Outros Recursos Vinculados	1.163.569,39		1.163.569,39
1.6.1.1.01.0.1.00.00.00		Serviços Administrativos e Comerciais Gerais - Principal			
	PMU	15010000 -Outros Recursos Não Vincul	3.000,00		3.000,00
1.7.1.1.51.1.1.00.00.00		Cota-Parte do FPM - Cota Mensal - Principal			
	PMU	15000000 -Recursos não vinculados de	22.935.739,57		22.935.739,57
		15001001 -Receita de Imposto e Trans	1.911.311,63		1.911.311,63
		15001002 -Receita de Imposto e Trans	5.733.934,89		5.733.934,89
		15400000 -Transferências do FUNDEB-i	2.293.573,96		2.293.573,96
		15401070 -Transferências do FUNDEB-i	5.351.672,57		5.351.672,57
1.7.1.1.51.2.1.00.00.00		Cota-Parte do FPM - Cota extraordinária - Principal			
	PMU	15000000 -Recursos não vinculados de	2.335.840,98		2.335.840,98
		15001001 -Receita de Imposto e Trans	778.613,66		778.613,66
1.7.1.1.52.0.1.00.00.00		Cota-Parte do Imposto Propriedade Territorial Rural - Princ.			
	PMU	15000000 -Recursos não vinculados de	41.986,65		41.986,65
		15001001 -Receita de Imposto e Trans	3.498,89		3.498,89
		15001002 -Receita de Imposto e Trans	10.496,67		10.496,67
		15400000 -Transferências do FUNDEB-i	4.198,67		4.198,67
		15401070 -Transferências do FUNDEB-i	9.796,89		9.796,89
1.7.1.2.52.4.1.00.00.00		Cota-Parte do Fundo Especial do Petróleo - FEP - Principal			
	PMU	15730000 -Royalty do Petróleo e Gás	662.228,14		662.228,14
		16350000 -Royalty do Petróleo e Gás	220.742,72		220.742,72
1.7.1.3.50.1.1.30.10.00		Agentes Comunitários de Saúde - Principal			
	PMU	16000000 -Transferência SUS Bloco de	2.421.218,63		2.421.218,63
1.7.1.3.50.1.1.90.00.00		Outros Programas Fin. Atenção Primária - Principal			
	PMU	16000000 -Transferência SUS Bloco de	14.871.897,12		14.871.897,12
1.7.1.3.50.2.1.10.07.00		Atenção de Média e Alta Complexidade - Teto Financeiro - Princ.			
	PMU	16000000 -Transferência SUS Bloco de	10.592.395,08		10.592.395,08
1.7.1.3.50.2.1.10.14.00		SAMU - Serviço de Atendimento Móvel de Urgência - Principal			
	PMU	16000000 -Transferência SUS Bloco de	212.530,50		212.530,50
1.7.1.3.50.3.1.20.00.00		Vigilância Sanitária - Principal			
	PMU	16000000 -Transferência SUS Bloco de	24.298,28		24.298,28
1.7.1.3.50.4.1.10.00.00		Componente Básico da Assistência Farmacêutica - Principal			
	PMU	16000000 -Transferência SUS Bloco de	387.856,42		387.856,42
1.7.1.3.50.5.1.90.00.00		Outros Programas Financ. por Transf. Fundo a Fundo - Principal			
	PMU	16000000 -Transferência SUS Bloco de	744.532,67		744.532,67





Pará
 Governo Municipal de Uruará
 ORÇAMENTO PROGRAMA PARA 2023 - Consolidado
 Receitas por fonte de recurso

Página : 003

Código	U.G.	Fonte	Rec. do tesouro	Rec. outras fontes	Total
1.7.1.3.50.9.1.00.00.00		Transf SUS-Outros Programas Financiados Fundo a Fundo - Princ.			
	PMU	16000000 -Transferência SUS Bloco de	875.941,00		875.941,00
1.7.1.3.99.0.1.00.00.00		Outras Transferências de Recursos do SUS - Principal			
	PMU	16010000 -Transferência SUS Bloco de	1.500.000,00		1.500.000,00
1.7.1.4.50.0.1.00.00.00		Transferências do Salário-Educação - Principal			
	PMU	15500000 -Transferência do Salário-E	1.187.900,00		1.187.900,00
1.7.1.4.51.0.1.00.00.00		Transferências Diretas do FNDE referentes PDDE - Principal			
	PMU	15510000 -Transferência de Recurso d	28.800,00		28.800,00
1.7.1.4.52.0.1.00.00.00		Transferências Diretas do FNDE referentes PNAE - Principal			
	PMU	15520000 -Transferência de Recurso d	1.258.984,66		1.258.984,66
1.7.1.4.53.0.1.00.00.00		Transferências Diretas do FNDE referentes PNATE - Principal			
	PMU	15530000 -Transferência de Recurso d	417.693,33		417.693,33
1.7.1.4.99.0.1.00.00.00		Outras Transferências de Recursos do FNDE - Principal			
	PMU	15690000 -Outras Transferências do F	1.605.000,00		1.605.000,00
1.7.1.5.50.0.1.00.00.00		Transf de Rec de Complementação da União ao Fundeb-VAAT - Princ.			
	PMU	15420000 -Transf. do FUNDEB 30%-Comp	4.915.199,16		4.915.199,16
		15421070 -Transf. do FUNDEB 70%-Comp	11.468.798,03		11.468.798,03
1.7.1.5.51.0.1.00.00.00		Transf de Rec de Complementação da União ao Fundeb-VAAF - Princ.			
	PMU	15410000 -Transf. do FUNDEB 30%-Comp	8.796.417,60		8.796.417,60
		15411070 -Transf. do FUNDEB 70%-Comp	20.524.974,41		20.524.974,41
1.7.1.5.52.0.1.00.00.00		Transf de Rec de Complementação da União ao Fundeb-VAAR - Princ.			
	PMU	15430000 -Transf. do FUNDEB 30%-Comp	45.000,00		45.000,00
1.7.1.6.50.0.1.00.00.00		Transferências de Recursos do FNAS - Principal			
	PMU	16600000 -Transferência de Recurso d	562.546,02		562.546,02
1.7.1.7.50.0.1.00.00.00		Transferências de Convênios da União para SUS - Principal			
	PMU	16310000 -Transferência de convênio-	262.165,57		262.165,57
1.7.1.7.51.0.1.00.00.00		Transferências de Convênios da União a Prog Educação - Princ.			
	PMU	15700000 -Transferência de convênio-	1.100.000,00		1.100.000,00
1.7.1.7.52.0.1.00.00.00		Transf de Convênios da União Dest. a Prog Assist. Social - Princ.			
	PMU	16650000 -Transf. de Convênio-Outras	512.060,00		512.060,00
1.7.1.7.54.0.1.00.00.00		Transf de Convênios da União Dest. a Prog. de Saneamento - Princ.			
	PMU	17000000 -Outros Convênios da União	3.200.000,00		3.200.000,00
1.7.1.7.99.0.1.00.00.00		Outras Transf de Convênios da União e de Suas Entidades - Princ.			
	PMU	17000000 -Outros Convênios da União	5.098.560,00		5.098.560,00
1.7.1.9.58.0.1.00.00.00		Transferência Obrigatória da Lei Complementar nº176/2020 - Princ.			
	PMU	17490050 -Cessão Onerosa do Bônus do	981.269,01		981.269,01
1.7.2.1.50.0.1.10.00.00		Cota-Parte do ICMS			
	PMU	15000000 -Recursos não vinculados de	9.520.921,04		9.520.921,04
		15001001 -Receita de Imposto e Trans	793.410,09		793.410,09
		15001002 -Receita de Imposto e Trans	2.380.230,26		2.380.230,26
		15400000 -Transferências do FUNDEB-i	952.092,11		952.092,11
		15401070 -Transferências do FUNDEB-i	2.221.548,25		2.221.548,25
1.7.2.1.50.0.1.20.00.00		Cota-Parte do ICMS VERDE			
	PMU	15000000 -Recursos não vinculados de	1.242.533,28		1.242.533,28
		15001001 -Receita de Imposto e Trans	119.474,36		119.474,36
		15001002 -Receita de Imposto e Trans	358.423,07		358.423,07
		15400000 -Transferências do FUNDEB-i	143.369,23		143.369,23
		15401070 -Transferências do FUNDEB-i	334.528,19		334.528,19
		17490060 -Transf. Estado Cota-Parte	191.158,97		191.158,97

1000

Faint, illegible text covering the main body of the page, possibly bleed-through from the reverse side.



Pará
 Governo Municipal de Uruará
 ORÇAMENTO PROGRAMA PARA 2023 - Consolidado
 Receitas por fonte de recurso

Código	U.G.	Fonte	Rec. do tesouro	Rec. outras fontes	Total
1.7.2.1.51.0.1.00.00.00	PMU	Cota-Parte do IPVA - Principal			
		15000000 -Recursos não vinculados de	1.296.965,37		1.296.965,37
		15001001 -Receita de Imposto e Trans	108.080,45		108.080,45
		15001002 -Receita de Imposto e Trans	324.241,35		324.241,35
		15400000 -Transferências do FUNDEB-i	129.696,54		129.696,54
		15401070 -Transferências do FUNDEB-i	302.625,26		302.625,26
1.7.2.1.52.0.1.00.00.00	PMU	Cota-Parte do IPI - Municípios - Principal			
		15000000 -Recursos não vinculados de	368.979,00		368.979,00
		15001001 -Receita de Imposto e Trans	30.748,25		30.748,25
		15001002 -Receita de Imposto e Trans	92.244,75		92.244,75
		15400000 -Transferências do FUNDEB-i	36.897,90		36.897,90
		15401070 -Transferências do FUNDEB-i	86.095,10		86.095,10
1.7.2.1.53.0.1.00.00.00	PMU	Cota-Parte da CIDE - Principal			
		17500000 -CIDE	58.319,38		58.319,38
1.7.2.3.50.0.1.00.00.00	PMU	Transferências de Recursos do Sistema Único de Saúde-SUS - Princ.			
		16210000 -Transferência SUS de Gover	248.336,00		248.336,00
1.7.2.4.50.0.1.00.00.00	PMU	Transf. de Convênios dos Estados e DF para SUS - Principal			
		16320000 -Transferência de convênio-	400.000,00		400.000,00
1.7.2.4.51.0.1.00.00.00	PMU	Transf de Convênios dos Estados e DF a Prog de Educação - Princ.			
		15710000 -Transferência de convênio-	214.800,00		214.800,00
1.7.2.4.99.0.1.90.00.00	PMU	Outras Transferências de Convênio dos Estados - Principal			
		17010000 -Outros Convênios do Estado	5.292.321,60		5.292.321,60
1.7.2.9.51.0.1.00.00.00	PMU	Transferência de Estado destinada à Assistência Social - Princ.			
		16610000 -Transf. Rec. fundo estadua	54.806,40		54.806,40
1.7.2.9.52.0.1.00.00.00	PMU	Transferências de Rec a Programas de Educação - Principal			
		15760000 -Transf. Rec. dos Estados E	974.597,12		974.597,12
1.7.2.9.99.0.1.90.00.00	PMU	Outras transferências dos Estados - Principal			
		17490000 -Outras Vinculações de Tran	344.846,64		344.846,64
1.7.5.1.50.0.1.00.00.00	PMU	Transferência de Recursos do FUNDEB - Principal			
		15400000 -Transferências do FUNDEB-i	13.356.229,36		13.356.229,36
		15401070 -Transferências do FUNDEB-i	31.164.535,18		31.164.535,18
1.9.1.1.01.0.1.00.00.00	PMU	Multas Previstas em Legislação Especifica - Principal			
		15010000 -Outros Recursos Não Vincul	4.110,48		4.110,48
1.9.2.2.99.0.1.00.00.00	PMU	Outras Restituições - Principal			
		15010000 -Outros Recursos Não Vincul	3.665,62		3.665,62
1.9.9.9.12.1.1.00.00.00	PMU	Encargos Legais pela Inscrição em Dívida Ativa - Principal			
		15010000 -Outros Recursos Não Vincul	3.150,00		3.150,00
2.2.1.3.01.0.1.00.00.00	PMU	Alienação de Bens Móveis e Semoventes - Principal			
		17550000 -Alienação de bem/Ativo-Adm	322.875,00		322.875,00
2.4.1.3.50.0.1.00.00.00	PMU	Transferências de Recursos do FNAS - Principal			
		16600000 -Transferência de Recurso d	1.260.148,98		1.260.148,98
2.4.1.4.50.0.1.00.00.00	PMU	Transferências de Convênios da União para o SUS - Principal			
		16310000 -Transferência de convênio-	562.403,36		562.403,36
2.4.1.4.51.0.1.00.00.00	PMU	Transferência de Convênio da União destinada a Educação - Princ.			
		15700000 -Transferência de convênio-	2.241.600,00		2.241.600,00
2.4.1.4.52.0.1.00.00.00	PMU	Transferência de Convênio da União destinada Saneamento - Princ.			
		17000000 -Outros Convênios da União	3.000.000,00		3.000.000,00
2.4.2.1.50.0.1.00.00.00	PMU	Transferências de Recursos do SUS - Principal			
		16210000 -Transferência SUS de Gover	3.000.797,00		3.000.797,00



[The text in this section is extremely faint and illegible, appearing as light gray marks on the page.]


1
2
3
4
5
6
7
8
9
10
11
12
13
14
15
16
17
18
19
20
21
22
23
24
25
26
27
28
29
30
31
32
33
34
35
36
37
38
39
40
41
42
43
44
45
46
47
48
49
50
51
52
53
54
55
56
57
58
59
60
61
62
63
64
65
66
67
68
69
70
71
72
73
74
75
76
77
78
79
80
81
82
83
84
85
86
87
88
89
90
91
92
93
94
95
96
97
98
99
100

CÂMARA MUNICIPAL DE URUARÁ
27 DEZ/2022
APROVADO

Pará
 Governo Municipal de Uruará
 ORÇAMENTO PROGRAMA PARA 2023 - Consolidado
 Receitas por fonte de recurso

Página : 005

Código	U.G.	Fonte	Rec. do tesouro	Rec. outras fontes	Total
2.4.2.2.50.0.1.00.00.00		Transferências de Convênios dos Estados para SUS - Principal			
	PMU	16320000 -Transferência de convênio-	23.475.000,00		23.475.000,00
2.4.2.2.51.0.1.00.00.00		Transferência Convênio Estado dest Programa de Educação - Princ.			
	PMU	15710000 -Transferência de convênio-	1.500.000,00		1.500.000,00
2.4.2.2.52.0.1.00.00.00		Transferência Convênio Estado dest Programa de Saneament - Princ.			
	PMU	17010000 -Outros Convênios do Estado	800.000,00		800.000,00
2.4.2.2.53.0.1.00.00.00		Transferência Convênio Estado dest Programa de Meio Ambi - Princ.			
	PMU	17010000 -Outros Convênios do Estado	1.000.000,00		1.000.000,00
2.4.2.2.54.0.1.00.00.00		Transferência Convênio Estado dest Programa de Infraestr - Princ.			
	PMU	17010000 -Outros Convênios do Estado	3.012.000,00		3.012.000,00
2.4.2.9.51.0.1.00.00.00		Transf de Recurso Destinados a Programa de Educação - Princ.			
	PMU	15760000 -Transf. Rec. dos Estados E	511.074,88		511.074,88
951.7.1.1.51.1.1.00.00.00		Cota-Parte do FPM - Cota Mensal - Principal			
	PMU	15400000 -Transferências do FUNDEB-i	-3.100.551,55		-3.100.551,55
		15401070 -Transferências do FUNDEB-i	-7.234.620,27		-7.234.620,27
951.7.1.1.52.0.1.00.00.00		Cota-Parte do Imposto Propriedade Territorial Rural - Princ.			
	PMU	15400000 -Transferências do FUNDEB-i	-5.248,33		-5.248,33
		15401070 -Transferências do FUNDEB-i	-12.246,11		-12.246,11
951.7.2.1.50.0.1.10.00.00		Cota-Parte do ICMS			
	PMU	15000000 -Recursos não vinculados de	-2.380.230,26		-2.380.230,26
		15001001 -Receita de Imposto e Trans	-198.352,52		-198.352,52
		15001002 -Receita de Imposto e Trans	-595.057,57		-595.057,57
		15400000 -Transferências do FUNDEB-i	-238.023,03		-238.023,03
		15401070 -Transferências do FUNDEB-i	-555.387,06		-555.387,06
951.7.2.1.50.0.1.20.00.00		Cota-Parte do ICMS VERDE			
	PMU	15400000 -Transferências do FUNDEB-i	-179.211,53		-179.211,53
		15401070 -Transferências do FUNDEB-i	-418.160,24		-418.160,24
951.7.2.1.51.0.1.00.00.00		Cota-Parte do IPVA - Principal			
	PMU	15400000 -Transferências do FUNDEB-i	-162.120,67		-162.120,67
		15401070 -Transferências do FUNDEB-i	-378.281,57		-378.281,57
951.7.2.1.52.0.1.00.00.00		Cota-Parte do IPI - Municípios - Principal			
	PMU	15400000 -Transferências do FUNDEB-i	-46.122,38		-46.122,38
		15401070 -Transferências do FUNDEB-i	-107.618,87		-107.618,87
Totais			250.200.261,05	0,00	250.200.261,05



27 DEZ 2022

APROVADO

Página : 001

Pará
Governho Municipal de Uruará
ORÇAMENTO PROGRAMA PARA 2023 - Consolidado
Receitas por fonte de recurso

Código	Fonte	Valor
15000000	Recursos não vinculados de Impostos	41.691.620,18
15001001	Receita de Imposto e Trans. - Educação	6.183.820,04
15001002	Receita de Imposto e Trans. - Saúde	9.886.734,56
15010000	Outros Recursos Não Vinculados	3.182.962,22
15400000	Transferências do FUNDEB-impostos 30%	13.384.780,28
15401070	Transferências do FUNDEB-impostos 70%	30.764.487,32
15410000	Transf. do FUNDEB 30%-Comple. União-VAAF	8.796.417,60
15411070	Transf. do FUNDEB 70%-Comple. União-VAAF	20.524.974,41
15420000	Transf. do FUNDEB 30%-Comple. União-VAAT	4.915.199,16
15421070	Transf. do FUNDEB 70%-Comple. União-VAAT	11.468.798,03
15430000	Transf. do FUNDEB 30%-Comple. União-VAAR	45.000,00
15500000	Transferência do Salário-Educação	1.187.900,00
15510000	Transferência de Recurso do PDDE	28.800,00
15520000	Transferência de Recurso do PNAE	1.258.984,66
15530000	Transferência de Recurso do PNATE	417.693,33
15690000	Outras Transferências do FNDE	1.605.000,00
15700000	Transferência de convênio-União/Educação	3.341.600,00
15710000	Transferência de convênio-Estado/Educação	1.714.800,00
15730000	Royalty do Petróleo e Gás à Educação	662.228,14
15760000	Transf. Rec. dos Estados Educação	1.485.672,00
15990000	Outros Recursos Vinculados à Educação	1.234.683,06
16000000	Transferência SUS Bloco de manutenção	30.130.669,70
16010000	Transferência SUS Bloco de Estruturação	1.500.000,00
16210000	Transferência SUS de Governo Estadual	3.249.133,00
16310000	Transferência de convênio-União/Saúde	824.568,93
16320000	Transferência de convênio-Estados/Saúde	23.875.000,00
16350000	Royalty do Petróleo e Gás à Saúde	220.742,72
16590000	Outros Recursos Vinculados à Saúde	357.613,72
16600000	Transferência de Recurso do FNAS	1.822.695,00
16610000	Transf. Rec. fundo estaduais ass. social	54.806,40
16650000	Transf. de Convênio-Outras-Ass. Social	512.060,00
16690000	Outros Recursos à Assistência Social	204.114,23
17000000	Outros Convênios da União	11.298.560,00
17010000	Outros Convênios do Estado	10.104.321,60
17490000	Outras Vinculações de Transferências	344.846,64
17490050	Cessão Onerosa do Bônus do Pré-Sal	981.269,01
17490060	Transf. Estado Cota-Parte ICMS VERDE	191.158,97
17500000	CIDE	58.319,38
17550000	Alienação de bem/Ativo-Adm Direta	322.875,00
18990000	Outros Recursos Vinculados	365.351,76
Total		250.200.261,05




27 DEZ 2022

APROVADO

Pará
Governou Municipal de Uruará
ORÇAMENTO PROGRAMA PARA 2023 - Consolidado
Fontes de recurso por grupo de despesa

Página : 001

Código	Fonte	Grupo de despesa	Valor
15000000		Recursos não vinculados de Impostos	41.691.620,18
		1 - Pessoal e encargos sociais	10.606.477,88
		3 - Outras despesas correntes	24.244.913,06
		4 - Investimentos	4.745.085,62
		6 - Amortização da dívida	1.500.000,00
		9 - Reserva de contingência	595.143,62
15001001		Receita de Imposto e Trans. - Educação	6.183.820,04
		1 - Pessoal e encargos sociais	126.181,01
		3 - Outras despesas correntes	4.097.668,55
		4 - Investimentos	1.959.970,48
15001002		Receita de Imposto e Trans. - Saúde	9.886.734,56
		1 - Pessoal e encargos sociais	3.896.159,72
		3 - Outras despesas correntes	4.302.761,84
		4 - Investimentos	1.687.813,00
15010000		Outros Recursos Não Vinculados	3.182.962,22
		1 - Pessoal e encargos sociais	641.431,14
		3 - Outras despesas correntes	2.269.531,08
		4 - Investimentos	272.000,00
15400000		Transferências do FUNDEB-impostos 30%	13.384.780,28
		1 - Pessoal e encargos sociais	1.239.578,36
		3 - Outras despesas correntes	10.545.552,24
		4 - Investimentos	1.599.649,68
15401070		Transferências do FUNDEB-impostos 70%	30.764.487,32
		1 - Pessoal e encargos sociais	30.764.487,32
15410000		Transf. do FUNDEB 30%-Comple. União-VAAF	8.796.417,60
		1 - Pessoal e encargos sociais	760.723,38
		3 - Outras despesas correntes	6.791.094,22
		4 - Investimentos	1.244.600,00
15411070		Transf. do FUNDEB 70%-Comple. União-VAAF	20.524.974,41
		1 - Pessoal e encargos sociais	20.524.974,41
15420000		Transf. do FUNDEB 30%-Comple. União-VAAT	4.915.199,16
		1 - Pessoal e encargos sociais	532.490,00




27 DEZ. 2022

APROVADO

Página : 002

Pará
Governo Municipal de Uruará
ORÇAMENTO PROGRAMA PARA 2023 - Consolidado
Fontes de recurso por grupo de despesa

Código	Fonte	Grupo de despesa	Valor
		3 - Outras despesas correntes	2.225.113,08
		4 - Investimentos	2.157.596,08
15421070	Transf. do FUNDEB 70%-Comple. União-VAAT		11.468.798,03
		1 - Pessoal e encargos sociais	11.468.798,03
15430000	Transf. do FUNDEB 30%-Comple. União-VAAR		45.000,00
		3 - Outras despesas correntes	45.000,00
15500000	Transferência do Salário-Educação		1.187.900,00
		3 - Outras despesas correntes	993.741,80
		4 - Investimentos	194.158,20
15510000	Transferência de Recurso do PDDE		28.800,00
		1 - Pessoal e encargos sociais	1.200,00
		3 - Outras despesas correntes	24.497,37
		4 - Investimentos	3.102,63
15520000	Transferência de Recurso do PNAE		1.258.984,66
		3 - Outras despesas correntes	1.258.984,66
15530000	Transferência de Recurso do PNATE		417.693,33
		3 - Outras despesas correntes	417.693,33
15690000	Outras Transferências do FNDE		1.605.000,00
		3 - Outras despesas correntes	1.015.000,00
		4 - Investimentos	590.000,00
15700000	Transferência de convênio-União/Educação		3.341.600,00
		3 - Outras despesas correntes	641.600,00
		4 - Investimentos	2.700.000,00
15710000	Transferência de convênio-Estado/Educação		1.714.800,00
		3 - Outras despesas correntes	78.000,00
		4 - Investimentos	1.636.800,00
15730000	Royalty do Petróleo e Gás à Educação		662.228,14
		1 - Pessoal e encargos sociais	218.050,00
		3 - Outras despesas correntes	444.178,14




Pará
Governo Municipal de Uruará
ORÇAMENTO PROGRAMA PARA 2023 - Consolidado
Fontes de recurso por grupo de despesa

Página : 003

Código	Fonte	Grupo de despesa	Valor
15760000	Transf. Rec. dos Estados	Educação	1.485.672,00
	1 - Pessoal e encargos sociais		600.000,00
	3 - Outras despesas correntes		495.672,00
	4 - Investimentos		390.000,00
15990000	Outros Recursos Vinculados à	Educação	1.234.683,06
	3 - Outras despesas correntes		474.683,06
	4 - Investimentos		760.000,00
16000000	Transferência SUS Bloco de	manutenção	30.130.669,70
	1 - Pessoal e encargos sociais		10.756.900,46
	3 - Outras despesas correntes		17.499.699,24
	4 - Investimentos		1.874.070,00
16010000	Transferência SUS Bloco de	Estruturação	1.500.000,00
	4 - Investimentos		1.500.000,00
16210000	Transferência SUS de Governo	Estadual	3.249.133,00
	1 - Pessoal e encargos sociais		4.000,00
	3 - Outras despesas correntes		2.317.133,00
	4 - Investimentos		928.000,00
16310000	Transferência de convênio-União/Saúde		824.568,93
	1 - Pessoal e encargos sociais		89.000,00
	3 - Outras despesas correntes		16.000,00
	4 - Investimentos		719.568,93
16320000	Transferência de convênio-Estados/Saúde		23.875.000,00
	1 - Pessoal e encargos sociais		948.000,00
	3 - Outras despesas correntes		2.000,00
	4 - Investimentos		22.925.000,00
16350000	Royalty do Petróleo e Gás à	Saúde	220.742,72
	1 - Pessoal e encargos sociais		12.000,00
	3 - Outras despesas correntes		189.389,72
	4 - Investimentos		19.353,00
16590000	Outros Recursos Vinculados à	Saúde	357.613,72
	3 - Outras despesas correntes		357.613,72

Pará
Governo Municipal de Uruará
ORÇAMENTO PROGRAMA PARA 2023 - Consolidado
Fontes de recurso por grupo de despesa

Código	Fonte	Grupo de despesa	Valor
16600000	Transferência de Recurso do FNAS		1.822.695,00
		1 - Pessoal e encargos sociais	335.030,00
		3 - Outras despesas correntes	1.401.555,00
		4 - Investimentos	86.110,00
16610000	Transf. Rec. fundo estaduais ass. social		54.806,40
		3 - Outras despesas correntes	54.806,40
16650000	Transf. de Convênio-Outras-Ass. Social		512.060,00
		1 - Pessoal e encargos sociais	35.000,00
		3 - Outras despesas correntes	195.700,00
		4 - Investimentos	281.360,00
16690000	Outros Recursos à Assistência Social		204.114,23
		3 - Outras despesas correntes	204.114,23
17000000	Outros Convênios da União		11.298.560,00
		1 - Pessoal e encargos sociais	20.500,00
		3 - Outras despesas correntes	2.650.060,00
		4 - Investimentos	5.528.000,00
		6 - Amortização da dívida	1.600.000,00
		9 - Reserva de contingência	1.500.000,00
17010000	Outros Convênios do Estado		10.104.321,60
		3 - Outras despesas correntes	912.000,00
		4 - Investimentos	9.192.321,60
17490000	Outras Vinculações de Transferências		344.846,64
		1 - Pessoal e encargos sociais	15.250,00
		3 - Outras despesas correntes	98.000,00
		4 - Investimentos	231.596,64
17490050	Cessão Onerosa do Bônus do Pré-Sal		981.269,01
		3 - Outras despesas correntes	31.269,01
		4 - Investimentos	950.000,00
17490060	Transf. Estado Cota-Parte ICMS VERDE		191.158,97
		3 - Outras despesas correntes	122.000,00
		4 - Investimentos	69.158,97



CÂMARA
MUNICIPAL DE URUARÁ
27 DEZ 2022
APROVADO

Pará
Governo Municipal de Uruará
ORÇAMENTO PROGRAMA PARA 2023 - Consolidado
Fontes de recurso por grupo de despesa

Página : 005

Código	Fonte	Grupo de despesa	Valor
17500000	CIDE		58.319,38
		4 - Investimentos	58.319,38
17550000	Alienação de bem/Ativo-Adm Direta		322.875,00
		4 - Investimentos	322.875,00
18990000	Outros Recursos Vinculados		365.351,76
		4 - Investimentos	365.351,76
Total	1 - Pessoal e encargos sociais		93.596.231,71
Total	3 - Outras despesas correntes		86.417.024,75
Total	4 - Investimentos		64.991.860,97
Total	6 - Amortização da dívida		3.100.000,00
Total	9 - Reserva de contingência		2.095.143,62
Total	geral		250.200.261,05

1
2
3
4
5
6
7
8
9
10
11
12
13
14
15
16
17
18
19
20
21
22
23
24
25
26
27
28
29
30
31
32
33
34
35
36
37
38
39
40
41
42
43
44
45
46
47
48
49
50
51
52
53
54
55
56
57
58
59
60
61
62
63
64
65
66
67
68
69
70
71
72
73
74
75
76
77
78
79
80
81
82
83
84
85
86
87
88
89
90
91
92
93
94
95
96
97
98
99
100

CÂMARA
MUNICIPAL DE URUARÁ
20 DEZ 2022
APROVADO

Governo Municipal de Uruará
RECEITA POR TIPO DE RECEITA

ORÇAMENTO PROGRAMA PARA 2023
Em R\$ 1,00

CÓDIGO	ESPECIFICAÇÃO	REC. DO TESOUREIRO	REC. OUTRAS FONTES	TOTAL
1.0.0.0.00.0.0.00.00.00	Receitas Correntes	225.125.593,79	0,00	225.125.593,79
1.1.0.0.00.0.0.00.00.00	Impostos, taxas e contribuições de melhoria	13.368.358,70	0,00	13.368.358,70
1.1.1.0.00.0.0.00.00.00	Impostos	10.548.140,92	0,00	10.548.140,92
1.1.1.2.00.0.0.00.00.00	Impostos sobre o Patrimônio	556.827,39	0,00	556.827,39
1.1.1.2.50.0.0.00.00.00	Imposto sobre a Propriedade Predial e Territorial Urbana	219.912,43	0,00	219.912,43
1.1.1.2.50.0.1.00.00.00	Imposto sobre a Propriedade Predial e Territorial Urbana - Princ.	219.912,43	0,00	219.912,43
1.1.1.2.53.0.0.00.00.00	Imposto Transmissão Inter Vivos Bens Imóveis e Direitos	336.914,96	0,00	336.914,96
1.1.1.2.53.0.1.00.00.00	Imposto Transmissão Inter Vivos Bens Imóveis e Direitos - Princ.	336.914,96	0,00	336.914,96
1.1.1.3.00.0.0.00.00.00	Imposto Renda Prov. de Qualquer Natureza	7.956.024,50	0,00	7.956.024,50
1.1.1.3.03.0.0.00.00.00	Imposto sobre a Renda - Retido na Fonte	7.956.024,50	0,00	7.956.024,50
1.1.1.3.03.1.0.00.00.00	Imposto sobre a Renda - Retido na Fonte - Trabalho	7.840.401,77	0,00	7.840.401,77
1.1.1.3.03.1.1.00.00.00	Imposto sobre a Renda - Retido na Fonte - Trabalho - Principal	7.840.401,77	0,00	7.840.401,77
1.1.1.3.03.4.0.00.00.00	Imposto sobre a Renda Retido na Fonte Outros Rendimentos	115.622,73	0,00	115.622,73
1.1.1.3.03.4.1.00.00.00	Imposto sobre a Renda Retido na Fonte Outros Rendimentos - Princ.	115.622,73	0,00	115.622,73
1.1.1.4.00.0.0.00.00.00	Impostos sobre a Produção e Circulação de Mercadorias e Serviços	2.035.289,03	0,00	2.035.289,03
1.1.1.4.51.0.0.00.00.00	Impostos sobre Serviços	2.035.289,03	0,00	2.035.289,03
1.1.1.4.51.1.0.00.00.00	Imposto sobre Serviços de Qualquer Natureza - ISSQN	2.020.289,03	0,00	2.020.289,03
1.1.1.4.51.1.1.00.00.00	Imposto sobre Serviços de Qualquer Natureza - ISSQN - Princ.	2.020.289,03	0,00	2.020.289,03
1.1.1.4.51.1.1.01.00.00	Imposto sobre Serviços de Qualquer Natureza - ISSQN PF Normal	128.813,37	0,00	128.813,37
1.1.1.4.51.1.1.02.00.00	Imposto sobre Serviços de Qualquer Natureza - PF na Fonte	21.156,27	0,00	21.156,27
1.1.1.4.51.1.1.03.00.00	Imposto sobre Serviços de Qualquer Natureza - PF Subst. Tributária	15.000,00	0,00	15.000,00
1.1.1.4.51.1.1.04.00.00	Imposto sobre Serviços de Qualquer Natureza - PJ Normal	1.270.935,97	0,00	1.270.935,97
1.1.1.4.51.1.1.05.00.00	Imposto sobre Serviços de Qualquer Natureza - PJ na Fonte	8.878,03	0,00	8.878,03
1.1.1.4.51.1.1.07.00.00	Imposto sobre Serviços de Qualquer Natureza - Simples Nacional	363.505,73	0,00	363.505,73
1.1.1.4.51.1.1.08.00.00	Imposto sobre Serviços de Qualquer Natureza - Convênio PGFN	211.999,66	0,00	211.999,66

- continua -




27 DEZ 2022

APROVADO

- continuação -				
1.1.1.4.51.2.0.00.00.00	Adicional ISS - Fundo Municipal de Combate à Pobreza	15.000,00	0,00	15.000,00
1.1.1.4.51.2.1.00.00.00	Adicional ISS - Fundo Municipal de Combate à Pobreza - Princ.	15.000,00	0,00	15.000,00
1.1.2.0.00.0.0.00.00.00	Taxas	1.212.639,62	0,00	1.212.639,62
1.1.2.1.00.0.0.00.00.00	Taxas pelo Exercício do Poder de Polícia	365.351,76	0,00	365.351,76
1.1.2.1.04.0.0.00.00.00	Taxa de Controle e Fiscalização Ambiental	365.351,76	0,00	365.351,76
1.1.2.1.04.0.1.00.00.00	Taxa de Controle e Fiscalização Ambiental - Principal	365.351,76	0,00	365.351,76
1.1.2.2.00.0.0.00.00.00	Taxas pela Prestação de Serviços	847.287,86	0,00	847.287,86
1.1.2.2.01.0.0.00.00.00	Taxas pela Prestação de Serviços	847.287,86	0,00	847.287,86
1.1.2.2.01.0.1.00.00.00	Taxas pela Prestação de Serviços - Principal	847.287,86	0,00	847.287,86
1.1.3.0.00.0.0.00.00.00	Contribuição de Melhoria	1.607.578,16	0,00	1.607.578,16
1.1.3.1.00.0.0.00.00.00	Contribuição de Melhoria	1.607.578,16	0,00	1.607.578,16
1.1.3.1.51.0.0.00.00.00	Contribuição de Melhoria Expansão Rede Iluminação Urbana	1.607.578,16	0,00	1.607.578,16
1.1.3.1.51.0.1.00.00.00	Contribuição de Melhoria Expansão Rede Iluminação Urbana - Princ.	1.607.578,16	0,00	1.607.578,16
1.3.0.0.00.0.0.00.00.00	Receita Patrimonial	2.710.581,11	0,00	2.710.581,11
1.3.2.0.00.0.0.00.00.00	Valores Mobiliários	2.710.581,11	0,00	2.710.581,11
1.3.2.1.00.0.0.00.00.00	Juros e Correções Monetárias	2.710.581,11	0,00	2.710.581,11
1.3.2.1.01.0.0.00.00.00	Remuneração de Depósitos Bancários	2.710.581,11	0,00	2.710.581,11
1.3.2.1.01.0.1.00.00.00	Remuneração de Depósitos Bancários - Principal	2.710.581,11	0,00	2.710.581,11
1.3.2.1.01.0.1.10.00.00	Remuneração de Depósitos de Recursos Vinculados - Principal	2.710.581,11	0,00	2.710.581,11
1.3.2.1.01.0.1.10.01.00	Rem. Dep. Banc. Rec. Vinc. - FME	71.113,67	0,00	71.113,67
1.3.2.1.01.0.1.10.05.00	Rem. Dep. Banc. Rec. Vinc. - FMS	357.613,72	0,00	357.613,72
1.3.2.1.01.0.1.10.06.00	Rem. Dep. Banc. Rec. Vinc. - FMAS	204.114,23	0,00	204.114,23
1.3.2.1.01.0.1.10.07.00	Rem. Dep. Banc. Rec. Vinc. - PM	714.170,10	0,00	714.170,10
1.3.2.1.01.0.1.10.15.00	Rem. Dep. Banc. Rec. Vinc. - FUNDEB - Principal	200.000,00	0,00	200.000,00
1.3.2.1.01.0.1.10.90.00	Rem. Dep. Banc. Rec. Vinc. - Outros dest. - Principal	1.163.569,39	0,00	1.163.569,39
1.3.2.1.01.0.1.10.90.10	Rem. Dep. Banc. Rec. Vinc. - Out. dest edu. - Principal	1.163.569,39	0,00	1.163.569,39
1.6.0.0.00.0.0.00.00.00	Receita de Serviços	3.000,00	0,00	3.000,00
1.6.1.0.00.0.0.00.00.00	Serviços Administrativos e Comerciais Gerais	3.000,00	0,00	3.000,00
1.6.1.1.00.0.0.00.00.00	Serviços Administrativos e Comerciais Gerais	3.000,00	0,00	3.000,00
1.6.1.1.01.0.0.00.00.00	Serviços Administrativos e Comerciais Gerais	3.000,00	0,00	3.000,00
1.6.1.1.01.0.1.00.00.00	Serviços Administrativos e Comerciais Gerais - Principal	3.000,00	0,00	3.000,00


- continua -



CÂMARA MUNICIPAL DE URUARÁ
27 DEZ. 2022
APROVADO

- continuação -				
1.7.0.0.00.0.0.00.00.00	Transferências Correntes	209.032.727,88	0,00	209.032.727,88
1.7.1.0.00.0.0.00.00.00	Transferências da União e de suas Entidades	135.889.673,38	0,00	135.889.673,38
1.7.1.1.00.0.0.00.00.00	Transferências Decorrentes de Participação na Receita da União	41.410.665,03	0,00	41.410.665,03
1.7.1.1.51.0.0.00.00.00	Cota-Parte do Fundo de Participação dos Municípios - FPM	41.340.687,26	0,00	41.340.687,26
1.7.1.1.51.1.0.00.00.00	Cota-Parte do FPM - Cota Mensal	38.226.232,62	0,00	38.226.232,62
1.7.1.1.51.1.1.00.00.00	Cota-Parte do FPM - Cota Mensal - Principal	38.226.232,62	0,00	38.226.232,62
1.7.1.1.51.2.0.00.00.00	Cota-Parte do FPM - Cota extraordinária	3.114.454,64	0,00	3.114.454,64
1.7.1.1.51.2.1.00.00.00	Cota-Parte do FPM - Cota extraordinária - Principal	3.114.454,64	0,00	3.114.454,64
1.7.1.1.52.0.0.00.00.00	Cota-Parte do Imposto Propriedade Territorial Rural	69.977,77	0,00	69.977,77
1.7.1.1.52.0.1.00.00.00	Cota-Parte do Imposto Propriedade Territorial Rural - Princ.	69.977,77	0,00	69.977,77
1.7.1.2.00.0.0.00.00.00	Transf. da Compensação Financ. Exploração de Rec. Naturais	882.970,86	0,00	882.970,86
1.7.1.2.52.0.0.00.00.00	Cota-Parte da Compensação Financeira pela Produção de Petróleo	882.970,86	0,00	882.970,86
1.7.1.2.52.4.0.00.00.00	Cota-Parte do Fundo Especial do Petróleo - FEP	882.970,86	0,00	882.970,86
1.7.1.2.52.4.1.00.00.00	Cota-Parte do Fundo Especial do Petróleo - FEP - Principal	882.970,86	0,00	882.970,86
1.7.1.3.00.0.0.00.00.00	Transferências de Recursos do Sistema Único de Saúde - SUS	31.630.669,70	0,00	31.630.669,70
1.7.1.3.50.0.0.00.00.00	Transferência de Recursos do SUS - Bloco de Manutenção	30.130.669,70	0,00	30.130.669,70
1.7.1.3.50.1.0.00.00.00	Transferência de Recursos do SUS - Atenção Primária	17.293.115,75	0,00	17.293.115,75
1.7.1.3.50.1.1.00.00.00	Transferência de Recursos do SUS - Atenção Primária - Princ.	17.293.115,75	0,00	17.293.115,75
1.7.1.3.50.1.1.30.00.00	Piso de Atenção Básica Variável (PAB Variável) - Principal	2.421.218,63	0,00	2.421.218,63
1.7.1.3.50.1.1.30.10.00	Agentes Comunitários de Saúde - Principal	2.421.218,63	0,00	2.421.218,63
1.7.1.3.50.1.1.90.00.00	Outros Programas Fin. Atenção Primária - Principal	14.871.897,12	0,00	14.871.897,12
1.7.1.3.50.2.0.00.00.00	Transferência de Recursos do SUS - Atenção Especializada	10.804.925,58	0,00	10.804.925,58
1.7.1.3.50.2.1.00.00.00	Transferência de Recursos do SUS - Atenção Especializada - Princ.	10.804.925,58	0,00	10.804.925,58
1.7.1.3.50.2.1.10.00.00	Limite Financeiro da MAC Ambulatorial e Hospitalar - Principal	10.804.925,58	0,00	10.804.925,58
1.7.1.3.50.2.1.10.07.00	Atenção de Média e Alta Complexidade - Teto Financeiro - Princ.	10.592.395,08	0,00	10.592.395,08
1.7.1.3.50.2.1.10.14.00	SAMU - Serviço de Atendimento Móvel de Urgência - Principal	212.530,50	0,00	212.530,50
1.7.1.3.50.3.0.00.00.00	Transferência de Recursos do SUS - Vigilância em Saúde	24.298,28	0,00	24.298,28
1.7.1.3.50.3.1.00.00.00	Transferência de Recursos do SUS - Vigilância em Saúde - Princ.	24.298,28	0,00	24.298,28
1.7.1.3.50.3.1.20.00.00	Vigilância Sanitária - Principal	24.298,28	0,00	24.298,28

- continua -



27 DEZ 2022

APROVADO

- continuação -

1.7.1.3.50.4.0.00.00.00	Transferência Recursos do SUS-Assistência Farmacêutica	387.856,42	0,00	387.856,42
1.7.1.3.50.4.1.00.00.00	Transferência Recursos do SUS-Assistência Farmacêutica - Princ.	387.856,42	0,00	387.856,42
1.7.1.3.50.4.1.10.00.00	Componente Básico da Assistência Farmacêutica - Principal	387.856,42	0,00	387.856,42
1.7.1.3.50.5.0.00.00.00	Transferência de Recursos do SUS - Gestão do SUS	744.532,67	0,00	744.532,67
1.7.1.3.50.5.1.00.00.00	Transferência de Recursos do SUS - Gestão do SUS - Principal	744.532,67	0,00	744.532,67
1.7.1.3.50.5.1.90.00.00	Outros Programas Financ. por Transf. Fundo a Fundo - Principal	744.532,67	0,00	744.532,67
1.7.1.3.50.9.0.00.00.00	Transf SUS-Outros Programas Financiados Fundo a Fundo	875.941,00	0,00	875.941,00
1.7.1.3.50.9.1.00.00.00	Transf SUS-Outros Programas Financiados Fundo a Fundo - Princ.	875.941,00	0,00	875.941,00
1.7.1.3.99.0.0.00.00.00	Outras Transferências de Recursos do SUS	1.500.000,00	0,00	1.500.000,00
1.7.1.3.99.0.1.00.00.00	Outras Transferências de Recursos do SUS - Principal	1.500.000,00	0,00	1.500.000,00
1.7.1.4.00.0.0.00.00.00	Transferências de Recursos do FNDE	4.498.377,99	0,00	4.498.377,99
1.7.1.4.50.0.0.00.00.00	Transferências do Salário-Educação	1.187.900,00	0,00	1.187.900,00
1.7.1.4.50.0.1.00.00.00	Transferências do Salário-Educação - Principal	1.187.900,00	0,00	1.187.900,00
1.7.1.4.51.0.0.00.00.00	Transferências Diretas do FNDE referentes PDDE	28.800,00	0,00	28.800,00
1.7.1.4.51.0.1.00.00.00	Transferências Diretas do FNDE referentes PDDE - Principal	28.800,00	0,00	28.800,00
1.7.1.4.52.0.0.00.00.00	Transferências Diretas do FNDE referentes PNAE	1.258.984,66	0,00	1.258.984,66
1.7.1.4.52.0.1.00.00.00	Transferências Diretas do FNDE referentes PNAE - Principal	1.258.984,66	0,00	1.258.984,66
1.7.1.4.53.0.0.00.00.00	Transferências Diretas do FNDE referentes PNATE	417.693,33	0,00	417.693,33
1.7.1.4.53.0.1.00.00.00	Transferências Diretas do FNDE referentes PNATE - Principal	417.693,33	0,00	417.693,33
1.7.1.4.99.0.0.00.00.00	Outras Transferências de Recursos do FNDE	1.605.000,00	0,00	1.605.000,00
1.7.1.4.99.0.1.00.00.00	Outras Transferências de Recursos do FNDE - Principal	1.605.000,00	0,00	1.605.000,00
1.7.1.5.00.0.0.00.00.00	Transferências de Recursos de Complementação da União ao FUNDEB	45.750.389,20	0,00	45.750.389,20
1.7.1.5.50.0.0.00.00.00	Transf de Rec de Complementação da União ao Fundeb-VAAT	16.383.997,19	0,00	16.383.997,19
1.7.1.5.50.0.1.00.00.00	Transf de Rec de Complementação da União ao Fundeb-VAAT - Princ.	16.383.997,19	0,00	16.383.997,19
1.7.1.5.51.0.0.00.00.00	Transf de Rec de Complementação da União ao Fundeb-VAAF	29.321.392,01	0,00	29.321.392,01
1.7.1.5.51.0.1.00.00.00	Transf de Rec de Complementação da União ao Fundeb-VAAF - Princ.	29.321.392,01	0,00	29.321.392,01
1.7.1.5.52.0.0.00.00.00	Transf de Rec de Complementação da União ao Fundeb-VAAR	45.000,00	0,00	45.000,00
1.7.1.5.52.0.1.00.00.00	Transf de Rec de Complementação da União ao Fundeb-VAAR - Princ.	45.000,00	0,00	45.000,00

- continua -



CÂMARA
MUNICIPAL DE URUARA
27-DEZ-2022
APROVADO

- continuação -				
1.7.1.6.00.0.0.00.00.00	Transferências de Recursos do FNAS	562.546,02	0,00	562.546,02
1.7.1.6.50.0.0.00.00.00	Transferências de Recursos do FNAS	562.546,02	0,00	562.546,02
1.7.1.6.50.0.1.00.00.00	Transferências de Recursos do FNAS - Principal	562.546,02	0,00	562.546,02
1.7.1.7.00.0.0.00.00.00	Transferências de Convênios da União e de Suas Entidades	10.172.785,57	0,00	10.172.785,57
1.7.1.7.50.0.0.00.00.00	Transferências de Convênios da União para SUS	262.165,57	0,00	262.165,57
1.7.1.7.50.0.1.00.00.00	Transferências de Convênios da União para SUS - Principal	262.165,57	0,00	262.165,57
1.7.1.7.51.0.0.00.00.00	Transferências de Convênios da União a Prog Educação	1.100.000,00	0,00	1.100.000,00
1.7.1.7.51.0.1.00.00.00	Transferências de Convênios da União a Prog Educação - Princ.	1.100.000,00	0,00	1.100.000,00
1.7.1.7.52.0.0.00.00.00	Transf.de Convênios da União Dest. a Prog Assist. Social	512.060,00	0,00	512.060,00
1.7.1.7.52.0.1.00.00.00	Transf.de Convênios da União Dest. a Prog Assist. Social - Princ.	512.060,00	0,00	512.060,00
1.7.1.7.54.0.0.00.00.00	Transf de Convênios da União Dest. a Prog. de Saneamento	3.200.000,00	0,00	3.200.000,00
1.7.1.7.54.0.1.00.00.00	Transf de Convênios da União Dest. a Prog. de Saneamento - Princ.	3.200.000,00	0,00	3.200.000,00
1.7.1.7.99.0.0.00.00.00	Outras Transf de Convênios da União e de Suas Entidades	5.098.560,00	0,00	5.098.560,00
1.7.1.7.99.0.1.00.00.00	Outras Transf de Convênios da União e de Suas Entidades - Princ.	5.098.560,00	0,00	5.098.560,00
1.7.1.9.00.0.0.00.00.00	Outras Transf de Recursos da União e de suas Entidades	981.269,01	0,00	981.269,01
1.7.1.9.58.0.0.00.00.00	Transferência Obrigatória da Lei Complementar nº176/2020	981.269,01	0,00	981.269,01
1.7.1.9.58.0.1.00.00.00	Transferência Obrigatória da Lei Complementar nº176/2020 - Princ.	981.269,01	0,00	981.269,01
1.7.2.0.00.0.0.00.00.00	Transferências dos Estados e do Distrito Federal e suas Entidades	28.622.289,96	0,00	28.622.289,96
1.7.2.1.00.0.0.00.00.00	Participação na Receita dos Estados e Distrito Federal	21.092.582,20	0,00	21.092.582,20
1.7.2.1.50.0.0.00.00.00	Cota-Parte do ICMS	18.257.688,85	0,00	18.257.688,85
1.7.2.1.50.0.1.00.00.00	Cota-Parte do ICMS - Principal	18.257.688,85	0,00	18.257.688,85
1.7.2.1.50.0.1.10.00.00	Cota-Parte do ICMS	15.868.201,75	0,00	15.868.201,75
1.7.2.1.50.0.1.20.00.00	Cota-Parte do ICMS VERDE	2.389.487,10	0,00	2.389.487,10
1.7.2.1.51.0.0.00.00.00	Cota-Parte do IPVA	2.161.608,97	0,00	2.161.608,97
1.7.2.1.51.0.1.00.00.00	Cota-Parte do IPVA - Principal	2.161.608,97	0,00	2.161.608,97
1.7.2.1.52.0.0.00.00.00	Cota-Parte do IPI - Municípios	614.965,00	0,00	614.965,00
1.7.2.1.52.0.1.00.00.00	Cota-Parte do IPI - Municípios - Principal	614.965,00	0,00	614.965,00
1.7.2.1.53.0.0.00.00.00	Cota-Parte da CIDE	58.319,38	0,00	58.319,38
1.7.2.1.53.0.1.00.00.00	Cota-Parte da CIDE - Principal	58.319,38	0,00	58.319,38
1.7.2.3.00.0.0.00.00.00	Transferências de Recursos do Sistema Único de Saúde - SUS	248.336,00	0,00	248.336,00
1.7.2.3.50.0.0.00.00.00	Transferências de Recursos do Sistema Único de Saúde-SUS	248.336,00	0,00	248.336,00
1.7.2.3.50.0.1.00.00.00	Transferências de Recursos do Sistema Único de Saúde-SUS - Princ.	248.336,00	0,00	248.336,00

- continua -



- continuação -				
1.7.2.4.00.0.0.00.00.00	Transf de Convênios dos Estados e DF e de Suas Entidades	5.907.121,60	0,00	5.907.121,60
1.7.2.4.50.0.0.00.00.00	Transf. de Convênios dos Estados e DF para SUS	400.000,00	0,00	400.000,00
1.7.2.4.50.0.1.00.00.00	Transf. de Convênios dos Estados e DF para SUS - Principal	400.000,00	0,00	400.000,00
1.7.2.4.51.0.0.00.00.00	Transf de Convênios dos Estados e DF a Prog de Educação	214.800,00	0,00	214.800,00
1.7.2.4.51.0.1.00.00.00	Transf de Convênios dos Estados e DF a Prog de Educação - Princ.	214.800,00	0,00	214.800,00
1.7.2.4.99.0.0.00.00.00	Outras Transferências de Convênios dos Estados e DF	5.292.321,60	0,00	5.292.321,60
1.7.2.4.99.0.1.00.00.00	Outras Transferências de Convênios dos Estados e DF	5.292.321,60	0,00	5.292.321,60
1.7.2.4.99.0.1.90.00.00	Outras Transferências de Convênio dos Estados - Principal	5.292.321,60	0,00	5.292.321,60
1.7.2.9.00.0.0.00.00.00	Outras Transferências dos Estados e Distrito Federal	1.374.250,16	0,00	1.374.250,16
1.7.2.9.51.0.0.00.00.00	Transferência de Estado destinada à Assistência Social	54.806,40	0,00	54.806,40
1.7.2.9.51.0.1.00.00.00	Transferência de Estado destinada à Assistência Social - Princ.	54.806,40	0,00	54.806,40
1.7.2.9.52.0.0.00.00.00	Transferências de Rec a Programas de Educação	974.597,12	0,00	974.597,12
1.7.2.9.52.0.1.00.00.00	Transferências de Rec a Programas de Educação - Principal	974.597,12	0,00	974.597,12
1.7.2.9.99.0.0.00.00.00	Outras Transferências dos Estados e DF	344.846,64	0,00	344.846,64
1.7.2.9.99.0.1.00.00.00	Outras Transferências dos Estados e DF	344.846,64	0,00	344.846,64
1.7.2.9.99.0.1.90.00.00	Outras transferências dos Estados - Principal	344.846,64	0,00	344.846,64
1.7.5.0.00.0.0.00.00.00	Transferências de Outras Instituições Públicas	44.520.764,54	0,00	44.520.764,54
1.7.5.1.00.0.0.00.00.00	Transf.Recur.do Fundo de Man.Desenv. da Educação Básica - FUNDEB	44.520.764,54	0,00	44.520.764,54
1.7.5.1.50.0.0.00.00.00	Transferência de Recursos do FUNDEB	44.520.764,54	0,00	44.520.764,54
1.7.5.1.50.0.1.00.00.00	Transferência de Recursos do FUNDEB - Principal	44.520.764,54	0,00	44.520.764,54
1.9.0.0.00.0.0.00.00.00	Outras Receitas Correntes	10.926,10	0,00	10.926,10
1.9.1.0.00.0.0.00.00.00	Multas Administrativas, Contratuais e Judiciais	4.110,48	0,00	4.110,48
1.9.1.1.00.0.0.00.00.00	Multas Administrativas, Contratuais e Judiciais	4.110,48	0,00	4.110,48
1.9.1.1.01.0.0.00.00.00	Multas Previstas em Legislação Específica	4.110,48	0,00	4.110,48
1.9.1.1.01.0.1.00.00.00	Multas Previstas em Legislação Específica - Principal	4.110,48	0,00	4.110,48
1.9.2.0.00.0.0.00.00.00	Indenizações, Restituições e Ressarcimentos	3.665,62	0,00	3.665,62
1.9.2.2.00.0.0.00.00.00	Restituições	3.665,62	0,00	3.665,62
1.9.2.2.99.0.0.00.00.00	Outras Restituições	3.665,62	0,00	3.665,62
1.9.2.2.99.0.1.00.00.00	Outras Restituições - Principal	3.665,62	0,00	3.665,62



CÂMARA MUNICIPAL DE URUARA
 27 DEZ 2007
 APROVADO

- continuação -				
1.9.9.0.00.0.0.00.00.00	Demais Receitas Correntes	3.150,00	0,00	3.150,00
1.9.9.9.00.0.0.00.00.00	Outras Receitas Correntes	3.150,00	0,00	3.150,00
1.9.9.9.12.0.0.00.00.00	Encargos Legais pela Inscrição em Dívida Ativa e Rec Ônus Sucumbênci	3.150,00	0,00	3.150,00
1.9.9.9.12.1.0.00.00.00	Encargos Legais pela Inscrição em Dívida Ativa	3.150,00	0,00	3.150,00
1.9.9.9.12.1.1.00.00.00	Encargos Legais pela Inscrição em Dívida Ativa - Principal	3.150,00	0,00	3.150,00
2.0.0.0.00.0.0.00.00.00	Receitas de Capital	40.685.899,22	0,00	40.685.899,22
2.2.0.0.00.0.0.00.00.00	Alienações de Bens	322.875,00	0,00	322.875,00
2.2.1.0.00.0.0.00.00.00	Alienação de Bens Móveis	322.875,00	0,00	322.875,00
2.2.1.3.00.0.0.00.00.00	Alienação de Bens Móveis e Semoventes	322.875,00	0,00	322.875,00
2.2.1.3.01.0.0.00.00.00	Alienação de Bens Móveis e Semoventes	322.875,00	0,00	322.875,00
2.2.1.3.01.0.1.00.00.00	Alienação de Bens Móveis e Semoventes - Principal	322.875,00	0,00	322.875,00
2.4.0.0.00.0.0.00.00.00	Transferências de Capital	40.363.024,22	0,00	40.363.024,22
2.4.1.0.00.0.0.00.00.00	Transferências da União e de suas Entidades	7.064.152,34	0,00	7.064.152,34
2.4.1.3.00.0.0.00.00.00	Transferências de Recursos do FNAS	1.260.148,98	0,00	1.260.148,98
2.4.1.3.50.0.0.00.00.00	Transferências de Recursos do FNAS	1.260.148,98	0,00	1.260.148,98
2.4.1.3.50.0.1.00.00.00	Transferências de Recursos do FNAS - Principal	1.260.148,98	0,00	1.260.148,98
2.4.1.4.00.0.0.00.00.00	Transferências de Convênios da União e de suas Entidades	5.804.003,36	0,00	5.804.003,36
2.4.1.4.50.0.0.00.00.00	Transferências de Convênios da União para o SUS	562.403,36	0,00	562.403,36
2.4.1.4.50.0.1.00.00.00	Transferências de Convênios da União para o SUS - Principal	562.403,36	0,00	562.403,36
2.4.1.4.51.0.0.00.00.00	Transferência de Convênio da União destinada a Educação	2.241.600,00	0,00	2.241.600,00
2.4.1.4.51.0.1.00.00.00	Transferência de Convênio da União destinada a Educação - Princ.	2.241.600,00	0,00	2.241.600,00
2.4.1.4.52.0.0.00.00.00	Transferência de Convênio da União destinada Saneamento	3.000.000,00	0,00	3.000.000,00
2.4.1.4.52.0.1.00.00.00	Transferência de Convênio da União destinada Saneamento - Princ.	3.000.000,00	0,00	3.000.000,00
2.4.2.0.00.0.0.00.00.00	Transferências Estados e do Distrito Federal e de suas Entidades	33.298.871,88	0,00	33.298.871,88
2.4.2.1.00.0.0.00.00.00	Transferências de Recursos do SUS Estados e DF	3.000.797,00	0,00	3.000.797,00
2.4.2.1.50.0.0.00.00.00	Transferências de Recursos do SUS	3.000.797,00	0,00	3.000.797,00
2.4.2.1.50.0.1.00.00.00	Transferências de Recursos do SUS - Principal	3.000.797,00	0,00	3.000.797,00
2.4.2.2.00.0.0.00.00.00	Transferências de Convênios dos Estados e DF e de Suas Entidades	29.787.000,00	0,00	29.787.000,00
2.4.2.2.50.0.0.00.00.00	Transferências de Convênios dos Estados para SUS	23.475.000,00	0,00	23.475.000,00
2.4.2.2.50.0.1.00.00.00	Transferências de Convênios dos Estados para SUS - Principal	23.475.000,00	0,00	23.475.000,00
2.4.2.2.51.0.0.00.00.00	Transferência Convênio Estado dest Programa de Educação	1.500.000,00	0,00	1.500.000,00
2.4.2.2.51.0.1.00.00.00	Transferência Convênio Estado dest Programa de Educação - Princ.	1.500.000,00	0,00	1.500.000,00

- continua -




27 DEZ 2022

APROVADO

- continuação -

2.4.2.2.52.0.0.00.00.00	Transferência Convênio Estado dest Programa de Saneament	800.000,00	0,00	800.000,00
2.4.2.2.52.0.1.00.00.00	Transferência Convênio Estado dest Programa de Saneament - Princ.	800.000,00	0,00	800.000,00
2.4.2.2.53.0.0.00.00.00	Transferência Convênio Estado dest Programa de Meio Ambi	1.000.000,00	0,00	1.000.000,00
2.4.2.2.53.0.1.00.00.00	Transferência Convênio Estado dest Programa de Meio Ambi - Princ.	1.000.000,00	0,00	1.000.000,00
2.4.2.2.54.0.0.00.00.00	Transferência Convênio Estado dest Programa de Infraestr	3.012.000,00	0,00	3.012.000,00
2.4.2.2.54.0.1.00.00.00	Transferência Convênio Estado dest Programa de Infraestr - Princ.	3.012.000,00	0,00	3.012.000,00
2.4.2.9.00.0.0.00.00.00	Outras Transferências de Recursos dos Estados	511.074,88	0,00	511.074,88
2.4.2.9.51.0.0.00.00.00	Transf de Recurso Destinados a Programa de Educação	511.074,88	0,00	511.074,88
2.4.2.9.51.0.1.00.00.00	Transf de Recurso Destinados a Programa de Educação - Princ.	511.074,88	0,00	511.074,88
900.0.0.0.0.0.0.00.00.00	Deduções de Receita	-15.611.231,96	0,00	-15.611.231,96
950.0.0.0.0.0.0.00.00.00	Deduções do FUNDEB	-15.611.231,96	0,00	-15.611.231,96
951.0.0.0.0.0.0.00.00.00	Receitas Correntes	-15.611.231,96	0,00	-15.611.231,96
951.7.0.0.0.0.0.00.00.00	Transferências Correntes	-15.611.231,96	0,00	-15.611.231,96
951.7.1.0.0.0.0.00.00.00	Transferências da União e de suas Entidades	-10.352.666,26	0,00	-10.352.666,26
951.7.1.1.00.0.0.00.00.00	Transferências Decorrentes de Participação na Receita da União	-10.352.666,26	0,00	-10.352.666,26
951.7.1.1.51.0.0.00.00.00	Cota-Parte do Fundo de Participação dos Municípios - FPM	-10.335.171,82	0,00	-10.335.171,82
951.7.1.1.51.1.0.00.00.00	Cota-Parte do FPM - Cota Mensal	-10.335.171,82	0,00	-10.335.171,82
951.7.1.1.51.1.1.00.00.00	Cota-Parte do FPM - Cota Mensal - Principal	-10.335.171,82	0,00	-10.335.171,82
951.7.1.1.52.0.0.00.00.00	Cota-Parte do Imposto Propriedade Territorial Rural	-17.494,44	0,00	-17.494,44
951.7.1.1.52.0.1.00.00.00	Cota-Parte do Imposto Propriedade Territorial Rural - Princ.	-17.494,44	0,00	-17.494,44
951.7.2.0.00.0.0.00.00.00	Transferências dos Estados e do Distrito Federal e suas Entidades	-5.258.565,70	0,00	-5.258.565,70
951.7.2.1.00.0.0.00.00.00	Participação na Receita dos Estados e Distrito Federal	-5.258.565,70	0,00	-5.258.565,70
951.7.2.1.50.0.0.00.00.00	Cota-Parte do ICMS	-4.564.422,21	0,00	-4.564.422,21
951.7.2.1.50.0.1.00.00.00	Cota-Parte do ICMS - Principal	-4.564.422,21	0,00	-4.564.422,21
951.7.2.1.50.0.1.10.00.00	Cota-Parte do ICMS	-3.967.050,44	0,00	-3.967.050,44
951.7.2.1.50.0.1.20.00.00	Cota-Parte do ICMS VERDE	-597.371,77	0,00	-597.371,77
951.7.2.1.51.0.0.00.00.00	Cota-Parte do IPVA	-540.402,24	0,00	-540.402,24
951.7.2.1.51.0.1.00.00.00	Cota-Parte do IPVA - Principal	-540.402,24	0,00	-540.402,24
951.7.2.1.52.0.0.00.00.00	Cota-Parte do IPI - Municípios	-153.741,25	0,00	-153.741,25
951.7.2.1.52.0.1.00.00.00	Cota-Parte do IPI - Municípios - Principal	-153.741,25	0,00	-153.741,25
TOTAL GERAL		250.200.261,05	0,00	250.200.261,05



CÂMARA
MUNICIPAL DE URUARÁ
27 DEZ 2022
APROVADO

Governo Municipal de Uruará
METAS BIMESTRAIS DE ARRECADAÇÃO PARA 2023 - Consolidado

Em R\$ 1,00

RECEITA	1º BIMESTRE	2º BIMESTRE	3º BIMESTRE	4º BIMESTRE	5º BIMESTRE	6º BIMESTRE
1.1.1.2.50.0.1.00.00.00 Imposto sobre a Propriedade Predial e Territorial Urbana - Princ.	35.200,00	35.200,00	35.200,00	35.200,00	35.200,00	43.912,43
1.1.1.2.53.0.1.00.00.00 Imposto Transmissão Inter Vivos Bens Imóveis e Direitos - Princ.	53.900,00	53.900,00	53.900,00	53.900,00	53.900,00	67.414,96
1.1.1.3.03.1.1.00.00.00 Imposto sobre a Renda - Retido na Fonte - Trabalho - Principal	1.254.500,00	1.254.500,00	1.254.500,00	1.254.500,00	1.254.500,00	1.567.901,77
1.1.1.3.03.4.1.00.00.00 Imposto sobre a Renda Retido na Fonte Outros Rendimentos - Princ.	18.500,00	18.500,00	18.500,00	18.500,00	18.500,00	23.122,73
1.1.1.4.51.1.1.01.00.00 Imposto sobre Serviços de Qualquer Natureza - ISSQN PF Normal	20.600,00	20.600,00	20.600,00	20.600,00	20.600,00	25.813,37
1.1.1.4.51.1.1.02.00.00 Imposto sobre Serviços de Qualquer Natureza - PF na Fonte	3.400,00	3.400,00	3.400,00	3.400,00	3.400,00	4.156,27
1.1.1.4.51.1.1.03.00.00 Imposto sobre Serviços de Qualquer Natureza - PF Subst. Tributári	2.400,00	2.400,00	2.400,00	2.400,00	2.400,00	3.000,00
1.1.1.4.51.1.1.04.00.00 Imposto sobre Serviços de Qualquer Natureza - PJ Normal	203.300,00	203.300,00	203.300,00	203.300,00	203.300,00	254.435,97
1.1.1.4.51.1.1.05.00.00 Imposto sobre Serviços de Qualquer Natureza - PJ na Fonte	1.400,00	1.400,00	1.400,00	1.400,00	1.400,00	1.878,03
1.1.1.4.51.1.1.07.00.00 Imposto sobre Serviços de Qualquer Natureza - Simples Nacional	58.200,00	58.200,00	58.200,00	58.200,00	58.200,00	72.505,73
1.1.1.4.51.1.1.08.00.00 Imposto sobre Serviços de Qualquer Natureza - Convênio PGFN	33.900,00	33.900,00	33.900,00	33.900,00	33.900,00	42.499,66
1.1.1.4.51.2.1.00.00.00 Adicional ISS - Fundo Municipal de Combate à Pobreza - Princ.	2.400,00	2.400,00	2.400,00	2.400,00	2.400,00	3.000,00
1.1.2.1.04.0.1.00.00.00 Taxa de Controle e Fiscalização Ambiental - Principal	58.500,00	58.500,00	58.500,00	58.500,00	58.500,00	72.851,76
1.1.2.2.01.0.1.00.00.00 Taxas pela Prestação de Serviços - Principal	135.600,00	135.600,00	135.600,00	135.600,00	135.600,00	169.287,86
1.1.3.1.51.0.1.00.00.00 Contribuição de Melhoria Expansão Rede Iluminação Urbana - Princ.	257.200,00	257.200,00	257.200,00	257.200,00	257.200,00	321.578,16

- continua -



27 DEZ 2022

APROVADO

- continuação -

1.3.2.1.01.0.1.10.01.00	Rem. Dep. Banc. Rec. Vinc. - FME	11.400,00	11.400,00	11.400,00	11.400,00	11.400,00	14.113,67
1.3.2.1.01.0.1.10.05.00	Rem. Dep. Banc. Rec. Vinc. - FMS	57.200,00	57.200,00	57.200,00	57.200,00	57.200,00	71.613,72
1.3.2.1.01.0.1.10.06.00	Rem. Dep. Banc. Rec. Vinc. - FMAS	32.700,00	32.700,00	32.700,00	32.700,00	32.700,00	40.614,23
1.3.2.1.01.0.1.10.07.00	Rem. Dep. Banc. Rec. Vinc. - PM	114.300,00	114.300,00	114.300,00	114.300,00	114.300,00	142.670,10
1.3.2.1.01.0.1.10.15.00	Rem. Dep. Banc. Rec. Vinc. - FUNDEB - Principal	32.000,00	32.000,00	32.000,00	32.000,00	32.000,00	40.000,00
1.3.2.1.01.0.1.10.90.10	Rem. Dep. Banc. Rec. Vinc. - Out, dest edu. - Principal	186.200,00	186.200,00	186.200,00	186.200,00	186.200,00	232.569,39
1.6.1.1.01.0.1.00.00.00	Serviços Administrativos e Comerciais Gerais - Principal	500,00	500,00	500,00	500,00	500,00	500,00
1.7.1.1.51.1.1.00.00.00	Cota-Parte do FPM - Cota Mensal - Principal	6.116.200,00	6.116.200,00	6.116.200,00	6.116.200,00	6.116.200,00	7.645.232,62
1.7.1.1.51.2.1.00.00.00	Cota-Parte do FPM - Cota extraordinária - Principal	498.300,00	498.300,00	498.300,00	498.300,00	498.300,00	622.954,64
1.7.1.1.52.0.1.00.00.00	Cota-Parte do Imposto Propriedade Territorial Rural - Princ.	11.200,00	11.200,00	11.200,00	11.200,00	11.200,00	13.977,77
1.7.1.2.52.4.1.00.00.00	Cota-Parte do Fundo Especial do Petróleo - FEP - Principal	141.300,00	141.300,00	141.300,00	141.300,00	141.300,00	176.470,86
1.7.1.3.50.1.1.30.10.00	Agentes Comunitários de Saúde - Principal	387.400,00	387.400,00	387.400,00	387.400,00	387.400,00	484.218,63
1.7.1.3.50.1.1.90.00.00	Outros Programas Fin. Atenção Primária - Principal	2.379.500,00	2.379.500,00	2.379.500,00	2.379.500,00	2.379.500,00	2.974.397,12
1.7.1.3.50.2.1.10.07.00	Atenção de Média e Alta Complexidade - Teto Financeiro - Princ.	1.694.800,00	1.694.800,00	1.694.800,00	1.694.800,00	1.694.800,00	2.118.395,08
1.7.1.3.50.2.1.10.14.00	SAMU - Serviço de Atendimento Móvel de Urgência - Principal	34.000,00	34.000,00	34.000,00	34.000,00	34.000,00	42.530,50
1.7.1.3.50.3.1.20.00.00	Vigilância Sanitária - Principal	3.900,00	3.900,00	3.900,00	3.900,00	3.900,00	4.798,28
1.7.1.3.50.4.1.10.00.00	Componente Básico da Assistência Farmacêutica - Principal	62.100,00	62.100,00	62.100,00	62.100,00	62.100,00	77.356,42
1.7.1.3.50.5.1.90.00.00	Outros Programas Financ. por Transf. Fundo a Fundo - Principal	119.100,00	119.100,00	119.100,00	119.100,00	119.100,00	149.032,67
1.7.1.3.50.9.1.00.00.00	Transf SUS-Outros Programas Financiados Fundo a Fundo - Princ.	140.200,00	140.200,00	140.200,00	140.200,00	140.200,00	174.941,00

- continua -

Handwritten scribbles or faint markings in the top left corner.



CÂMARA MUNICIPAL DE URUARA
27 DEZ. 2022
APROVADO

- continuação -

1.7.1.3.99.0.1.00.00.00 Outras Transferências de Recursos do SUS - Principal	240.000,00	240.000,00	240.000,00	240.000,00	240.000,00	300.000,00
1.7.1.4.50.0.1.00.00.00 Transferências do Salário-Educação - Principal	190.100,00	190.100,00	190.100,00	190.100,00	190.100,00	237.400,00
1.7.1.4.51.0.1.00.00.00 Transferências Diretas do FNDE referentes PDDE - Principal	4.600,00	4.600,00	4.600,00	4.600,00	4.600,00	5.800,00
1.7.1.4.52.0.1.00.00.00 Transferências Diretas do FNDE referentes PNAE - Principal	201.400,00	201.400,00	201.400,00	201.400,00	201.400,00	251.984,66
1.7.1.4.53.0.1.00.00.00 Transferências Diretas do FNDE referentes PNATE - Principal	66.800,00	66.800,00	66.800,00	66.800,00	66.800,00	83.693,33
1.7.1.4.99.0.1.00.00.00 Outras Transferências de Recursos do FNDE - Principal	256.800,00	256.800,00	256.800,00	256.800,00	256.800,00	321.000,00
1.7.1.5.50.0.1.00.00.00 Transf de Rec de Complementação da União ao Fundeb-VAAT - Princ.	2.621.400,00	2.621.400,00	2.621.400,00	2.621.400,00	2.621.400,00	3.276.997,19
1.7.1.5.51.0.1.00.00.00 Transf de Rec de Complementação da União ao Fundeb-VAAF - Princ.	4.691.400,00	4.691.400,00	4.691.400,00	4.691.400,00	4.691.400,00	5.864.392,01
1.7.1.5.52.0.1.00.00.00 Transf de Rec de Complementação da União ao Fundeb-VAAR - Princ.	7.200,00	7.200,00	7.200,00	7.200,00	7.200,00	9.000,00
1.7.1.6.50.0.1.00.00.00 Transferências de Recursos do FNAS - Principal	90.000,00	90.000,00	90.000,00	90.000,00	90.000,00	112.546,02
1.7.1.7.50.0.1.00.00.00 Transferências de Convênios da União para SUS - Principal	41.900,00	41.900,00	41.900,00	41.900,00	41.900,00	52.665,57
1.7.1.7.51.0.1.00.00.00 Transferências de Convênios da União a Prog Educação - Princ.	176.000,00	176.000,00	176.000,00	176.000,00	176.000,00	220.000,00
1.7.1.7.52.0.1.00.00.00 Transf.de Convênios da União Dest. a Prog Assist. Social - Princ.	81.900,00	81.900,00	81.900,00	81.900,00	81.900,00	102.560,00
1.7.1.7.54.0.1.00.00.00 Transf de Convênios da União Dest. a Prog. de Saneamento - Princ.	512.000,00	512.000,00	512.000,00	512.000,00	512.000,00	640.000,00
1.7.1.7.99.0.1.00.00.00 Outras Transf de Convênios da União e de Suas Entidades - Princ.	815.800,00	815.800,00	815.800,00	815.800,00	815.800,00	1.019.560,00
1.7.1.9.58.0.1.00.00.00 Transferência Obrigatória da Lei Complementar nº176/2020 - Princ.	157.000,00	157.000,00	157.000,00	157.000,00	157.000,00	196.269,01
1.7.2.1.50.0.1.10.00.00 Cota-Parte do ICMS	2.538.900,00	2.538.900,00	2.538.900,00	2.538.900,00	2.538.900,00	3.173.701,75
1.7.2.1.50.0.1.20.00.00 Cota-Parte do ICMS VERDE	382.300,00	382.300,00	382.300,00	382.300,00	382.300,00	477.987,10

- continua -

Handwritten text, possibly a date or signature, located in the top left corner of the page.



27 DEZ 2022

APROVADO

- continuação -

1.7.2.1.51.0.1.00.00.00 Cota-Parte do IPVA - Principal	345.900,00	345.900,00	345.900,00	345.900,00	345.900,00	432.108,97
1.7.2.1.52.0.1.00.00.00 Cota-Parte do IPI - Municípios - Principal	98.400,00	98.400,00	98.400,00	98.400,00	98.400,00	122.965,00
1.7.2.1.53.0.1.00.00.00 Cota-Parte da CIDE - Principal	9.300,00	9.300,00	9.300,00	9.300,00	9.300,00	11.819,38
1.7.2.3.50.0.1.00.00.00 Transferências de Recursos do Sistema Único de Saúde-SUS - Princ.	39.700,00	39.700,00	39.700,00	39.700,00	39.700,00	49.836,00
1.7.2.4.50.0.1.00.00.00 Transf. de Convênios dos Estados e DF para SUS - Principal	64.000,00	64.000,00	64.000,00	64.000,00	64.000,00	80.000,00
1.7.2.4.51.0.1.00.00.00 Transf de Convênios dos Estados e DF a Prog de Educação - Princ.	34.400,00	34.400,00	34.400,00	34.400,00	34.400,00	42.800,00
1.7.2.4.99.0.1.90.00.00 Outras Transferências de Convênio dos Estados - Principal	846.800,00	846.800,00	846.800,00	846.800,00	846.800,00	1.058.321,60
1.7.2.9.51.0.1.00.00.00 Transferência de Estado destinada à Assistência Social - Princ.	8.800,00	8.800,00	8.800,00	8.800,00	8.800,00	10.806,40
1.7.2.9.52.0.1.00.00.00 Transferências de Rec a Programas de Educação - Principal	155.900,00	155.900,00	155.900,00	155.900,00	155.900,00	195.097,12
1.7.2.9.99.0.1.90.00.00 Outras transferências dos Estados - Principal	55.200,00	55.200,00	55.200,00	55.200,00	55.200,00	68.846,64
1.7.5.1.50.0.1.00.00.00 Transferência de Recursos do FUNDEB - Principal	7.123.300,00	7.123.300,00	7.123.300,00	7.123.300,00	7.123.300,00	8.904.264,54
1.9.1.1.01.0.1.00.00.00 Multas Previstas em Legislação Específica - Principal	700,00	700,00	700,00	700,00	700,00	610,48
1.9.2.2.99.0.1.00.00.00 Outras Restituições - Principal	600,00	600,00	600,00	600,00	600,00	665,62
1.9.9.9.12.1.1.00.00.00 Encargos Legais pela Inscrição em Divida Ativa - Principal	500,00	500,00	500,00	500,00	500,00	650,00
2.2.1.3.01.0.1.00.00.00 Alienação de Bens Móveis e Semoventes - Principal	51.700,00	51.700,00	51.700,00	51.700,00	51.700,00	64.375,00
2.4.1.3.50.0.1.00.00.00 Transferências de Recursos do FNAS - Principal	201.600,00	201.600,00	201.600,00	201.600,00	201.600,00	252.148,98
2.4.1.4.50.0.1.00.00.00 Transferências de Convênios da União para o SUS - Principal	90.000,00	90.000,00	90.000,00	90.000,00	90.000,00	112.403,36
2.4.1.4.51.0.1.00.00.00 Transferência de Convênio da União destinada a Educação - Princ.	358.700,00	358.700,00	358.700,00	358.700,00	358.700,00	448.100,00
2.4.1.4.52.0.1.00.00.00 Transferência de Convênio da União destinada Saneamento - Princ.	480.000,00	480.000,00	480.000,00	480.000,00	480.000,00	600.000,00

- continua -

10/10/2020

10/10/2020

10/10/2020



CÂMARA MUNICIPAL DE URUARA
27-DEZ-2022
APROVADO

- continuação -

2.4.2.1.50.0.1.00.00.00 Transferências de Recursos do SUS - Principal	480.100,00	480.100,00	480.100,00	480.100,00	480.100,00	600.297,00
2.4.2.2.50.0.1.00.00.00 Transferências de Convênios dos Estados para SUS - Principal	3.756.000,00	3.756.000,00	3.756.000,00	3.756.000,00	3.756.000,00	4.695.000,00
2.4.2.2.51.0.1.00.00.00 Transferência Convênio Estado dest Programa de Educação - Princ.	240.000,00	240.000,00	240.000,00	240.000,00	240.000,00	300.000,00
2.4.2.2.52.0.1.00.00.00 Transferência Convênio Estado dest Programa de Saneament - Princ.	128.000,00	128.000,00	128.000,00	128.000,00	128.000,00	160.000,00
2.4.2.2.53.0.1.00.00.00 Transferência Convênio Estado dest Programa de Meio Ambi - Princ.	160.000,00	160.000,00	160.000,00	160.000,00	160.000,00	200.000,00
2.4.2.2.54.0.1.00.00.00 Transferência Convênio Estado dest Programa de Infraestr - Princ.	481.900,00	481.900,00	481.900,00	481.900,00	481.900,00	602.500,00
2.4.2.9.51.0.1.00.00.00 Transf de Recurso Destinados a Programa de Educação - Princ.	81.800,00	81.800,00	81.800,00	81.800,00	81.800,00	102.074,88
951.7.1.1.51.1.1.00.00.00 Cota-Parte do FPM - Cota Mensal - Principal	-1.653.600,00	-1.653.600,00	-1.653.600,00	-1.653.600,00	-1.653.600,00	-2.067.171,82
951.7.1.1.52.0.1.00.00.00 Cota-Parte do Imposto Propriedade Territorial Rural - Princ.	-2.800,00	-2.800,00	-2.800,00	-2.800,00	-2.800,00	-3.494,44
951.7.2.1.50.0.1.10.00.00 Cota-Parte do ICMS	-634.700,00	-634.700,00	-634.700,00	-634.700,00	-634.700,00	-793.550,44
951.7.2.1.50.0.1.20.00.00 Cota-Parte do ICMS VERDE	-95.600,00	-95.600,00	-95.600,00	-95.600,00	-95.600,00	-119.371,77
951.7.2.1.51.0.1.00.00.00 Cota-Parte do IPVA - Principal	-86.500,00	-86.500,00	-86.500,00	-86.500,00	-86.500,00	-107.902,24
951.7.2.1.52.0.1.00.00.00 Cota-Parte do IPI - Municípios - Principal	-24.600,00	-24.600,00	-24.600,00	-24.600,00	-24.600,00	-30.741,25
TOTAL GERAL	40.032.300,00	40.032.300,00	40.032.300,00	40.032.300,00	40.032.300,00	50.038.761,05





Pará
 Governo Municipal de Uruará
 RELATÓRIO DE METAS BIMESTRAIS DE ARRECAÇÃO POR CATEGORIA ECONÔMICA 2023

Em R\$ 1,00

R E C E I T A	Setembro	Outubro	5º Bimestre	Novembro	Dezembro	6º Bimestre
Receitas Correntes	11.256.279,69	11.256.279,69	22.512.559,38	11.256.279,69	11.256.279,69	22.512.559,38
Impostos, Taxas, Contribuições de Melhoria	668.417,93	668.417,93	1.336.835,87	668.417,93	668.417,93	1.336.835,87
Receita Patrimonial	135.529,06	135.529,06	271.058,11	135.529,06	135.529,06	271.058,11
Receita de Serviços	150,00	150,00	300,00	150,00	150,00	300,00
Transferência Correntes	10.451.636,39	10.451.636,39	20.903.272,79	10.451.636,39	10.451.636,39	20.903.272,79
Outras Receitas Correntes	546,31	546,31	1.092,61	546,31	546,31	1.092,61
Receitas De Capital	2.034.294,96	2.034.294,96	4.068.589,92	2.034.294,96	2.034.294,96	4.068.589,92
Alienação de Bens	16.143,75	16.143,75	32.287,50	16.143,75	16.143,75	32.287,50
Transferência de Capital	2.018.151,21	2.018.151,21	4.036.302,42	2.018.151,21	2.018.151,21	4.036.302,42
Deduções do FUNDEB	-780.561,60	-780.561,60	-1.561.123,20	-780.561,60	-780.561,60	-1.561.123,20
TOTAL DAS RECEITAS	12.510.013,05	12.510.013,05	25.020.026,11	12.510.013,05	12.510.013,05	25.020.026,11

CÂMARA MUNICIPAL DE URUARÁ
 27 DEZ 2022
APROVADO



27 DEZ. 2022

APROVADO

Governo Municipal de Uruará
 ORÇAMENTO PROGRAMA PARA 2023 - Consolidado
 ANEXO I - DESDOBRAMENTO DA RECEITA POR FONTES

F O N T E S	VALOR
1 - ADMINISTRAÇÃO DIRETA	
Receitas Correntes	225.125.593,79
Impostos, taxas e contribuições de melhoria	13.368.358,70
Receita Patrimonial	2.710.581,11
Receita de Serviços	3.000,00
Transferências Correntes	209.032.727,88
Outras Receitas Correntes	10.926,10
Receitas de Capital	40.685.899,22
Alienações de Bens	322.875,00
Transferências de Capital	40.363.024,22
Deduções de Receita	-15.611.231,96
Deduções do FUNDEB	-15.611.231,96
Receitas Correntes - retif. - Fundeb	-15.611.231,96
Transferências Correntes	-15.611.231,96
SUBTOTAL	250.200.261,05
TOTAL GERAL	250.200.261,05

