



Estado do Maranhão

Prefeitura Municipal de Peritoró
Rua da Prata s/n. Centro – CEP 65.418-000
PERITORÓ – MARANHÃO

Lei - Plano Plurianual 2010/2013

Lei nº 110/2009

DISPÕE SOBRE O PLANO
PLURIANUAL DO MUNICÍPIO DE
PERITORÓ, ESTADO DO MARANHÃO
PARA O QUADRIÊNIO DE 2010 A 2013
E DÁ OUTRAS PROVIDÊNCIAS.

Agamenon Lima Milhomem, Prefeito Municipal de Peritoró, Estado do Maranhão, faz saber a todos os habitantes do Município, que a Câmara Municipal aprovou e ele sanciona a seguinte Lei:

Art. 1º- O Plano Plurianual da Administração Pública Municipal de Peritoró, Estado do Maranhão para o quadriênio de 2010 a 2013, contemplará as despesas de capital e de outras delas decorrentes, e para as relativas aos programas de duração continuada, em conformidade com os Anexos integrantes desta lei.

§ 1º- Os anexos que compõem o Plano Plurianual serão estruturados por Entidades, Órgãos, Unidades Orçamentárias, Funções, Sub-Funções, Programas, Projetos/Atividades ou Operações Especiais, Rubricas da Receita e Elementos da Despesa.

§ 2º- Para fins desta Lei considera-se:

I- Programa - o instrumento de organização da ação governamental visando à concretização dos objetivos pretendidos;



Estado do Maranhão

Prefeitura Municipal de Peritoró
Rua da Prata s/n. Centro – CEP 65.418-000
PERITORÓ – MARANHÃO

Art. 4º- Os valores dos Anexos integrantes desta Lei estão orçados a preços correntes, com a projeção de uma inflação de 5% (cinco por cento) ao ano.

Art. 5º- As alterações na programação deste Plano Plurianual, somente poderão ser promovidas mediante Projeto de Lei de iniciativa do Poder Executivo, indicando os recursos necessários para tal.

Parágrafo Único- Anualmente o Executivo Municipal deverá enviar à Câmara Municipal, solicitação para a adequação do Plano Plurianual à Lei de Diretrizes Orçamentárias – LDO e à Lei Orçamentária Anual – LOA.

Art. 6º- O Poder Executivo Municipal poderá aumentar ou diminuir as metas físicas estabelecidas, a fim de compatibilizar a despesa orçada com a receita estimada em cada exercício, de forma a assegurar o permanente equilíbrio das contas públicas.

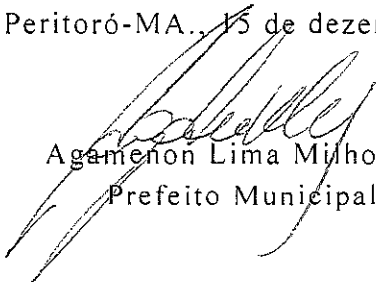
Art. 7º- As prioridades da Administração Municipal em cada exercício serão expressas na Lei de Diretrizes Orçamentárias e extraídas dos Anexos desta Lei.

Art. 8º- Nenhum investimento cuja execução ultrapasse um exercício financeiro, poderá ser iniciado sem prévia inclusão no Plano Plurianual, ou sem lei que autorize sua inclusão.

Art. 9º- Esta lei entrará em vigor na data de sua publicação.

Art. 10- Revogam-se as disposições em contrário.

Peritoró-MA.. 15 de dezembro de 2009


Agamenon Lima Milhomem
Prefeito Municipal



Estado do Maranhão

Prefeitura Municipal de Peritoró
Rua da Prata s/n. Centro – CEP 65.418-000
PERITORÓ – MARANHÃO

II - Objetivos - os resultados que se pretende alcançar com a realização das ações de governo;

III - Público Alvo - população, órgão, setor, comunidade, etc. A que se destina o programa;

IV - Projeto/Atividade ou Operações Especiais- a especificação da natureza da ação que se pretende realizar;

V - Ações - o conjunto de procedimentos e trabalhos governamentais com vistas à execução do programa;

VI - Produto - a designação que se deve dar aos bens e serviços produzidos em cada ação governamental na execução do programa;


VII - Unidade de Medida - a designação que se deve dar a quantificação do produto que se espera obter;

VIII - Metas - os objetivos quantitativos em termos de produtos e resultados a alcançar;

Art. 2º- As metas da Administração constituídas por Projetos e Atividades ou Operações Especiais para o quadriênio 2010 a 2013, consolidadas por Programas, são aquelas constantes do Anexo 6- Programas por Órgãos e Unidades Orçamentárias integrante desta Lei.


Art. 3º- As Metas Físicas, Produto, Unidade de Medida, Posição em 2008 e Desejado ao Final por Ações em cada Programa, são aquelas demonstradas no Anexo 09 - Informações por Programas, integrantes desta Lei.

Prefeitura Municipal de Peritoró



PLANO PLURIANUAL

Período: 2010 a 2013



Prefeitura Municipal de Peritoró

ESTADO DO MARANHÃO

PLANO PLURIANUAL 2010 A 2013


Receitas Arrecadadas 2007/2008, Orçada 2009 e Estimadas 2010/2013

ANEXO 01 - Receitas por Categoria Econômica

Página: 1

Em Real (R\$)

CÓDIGO	DISCRIMINAÇÃO	RECEITA ARRECADADA		ORÇADA	ESTIMADA			
		2007	2008	2009	2010	2011	2012	2013
00.00.00.00	RECEITAS CORRENTES	6.537.930,00	7.152.420,00	8.384.427,59	8.803.648,98	9.243.831,44	9.706.023,03	10.191.324,19
00.00.00.00	RECEITA TRIBUTÁRIA	299.880,00	315.000,00	350.195,77	367.705,56	386.090,85	405.395,40	425.665,18
00.00.00.00	IMPOSTOS	294.500,00	309.000,00	342.542,00	359.669,10	377.652,56	396.535,19	416.361,96
02.00.00.00	Imposto sobre o Patrimônio e a Renda	239.500,00	250.500,00	281.287,00	295.351,35	310.118,92	325.624,87	341.906,12
02.02.00.00	Imp.s/a Propriedade Predial Terr. Urbana - IPTU	6.000,00	6.500,00	7.404,00	7.774,20	8.162,91	8.571,06	8.999,61
02.04.00.00	Impostos s/Renda e Proventos de Qualquer Natureza	230.000,00	240.000,00	269.469,00	282.942,45	297.089,57	311.944,05	327.541,26
02.04.31.00	Imposto de Renda Ret.nas Fontes s/Rend.do Trabalho	90.000,00	95.000,00	110.000,00	115.500,00	121.275,00	127.338,75	133.705,69
02.04.34.00	Imposto de Renda Retido s/ Outros Rendimentos	140.000,00	145.000,00	159.469,00	167.442,45	175.814,57	184.605,30	193.835,57
02.08.00.00	Imp.s/Transm.Inter Vivos Bens Imóv e Dir.- ITBI	3.500,00	4.000,00	4.414,00	4.634,70	4.866,44	5.109,76	5.365,25
03.00.00.00	Impostos sobre a Produção e a Circulação	55.000,00	58.500,00	61.255,00	64.317,75	67.533,64	70.910,32	74.455,84
03.05.00.00	Imp.s/Serviços de Qualquer Natureza - I.S.Q.N.	55.000,00	58.500,00	61.255,00	64.317,75	67.533,64	70.910,32	74.455,84
04.00.00.00	TAXAS	5.380,00	6.000,00	7.653,77	8.036,46	8.438,29	8.860,21	9.303,22
04.01.00.00	Taxas p/Exercício do Poder de Polícia	1.580,00	2.100,00	2.670,77	2.804,31	2.944,53	3.091,76	3.246,35
04.02.00.00	Taxas Pela Prestação de Serviços	3.800,00	3.900,00	4.983,00	5.232,15	5.493,76	5.768,45	6.056,87
04.00.00.00	RECEITA DE CONTRIBUIÇÕES	100.000,00	150.000,00	288.000,00	302.400,00	317.520,00	333.396,00	350.065,80
04.00.00.00	CONTRIBUIÇÕES ECONÔMICAS	100.000,00	150.000,00	288.000,00	302.400,00	317.520,00	333.396,00	350.065,80
04.02.00.00	Contribuição p/Custeio do Serviço Ilum.Pública	100.000,00	150.000,00	288.000,00	302.400,00	317.520,00	333.396,00	350.065,80
04.00.00.00	RECEITA PATRIMONIAL	16.550,00	18.220,00	20.846,75	21.889,09	22.983,55	24.132,73	25.339,36
04.00.00.00	RECEITA DE VALORES MOBILIÁRIOS	1.550,00	1.720,00	2.051,75	2.154,34	2.262,06	2.375,17	2.493,92
04.05.00.00	Remuneração de Depósitos Bancários	1.550,00	1.720,00	2.051,75	2.154,34	2.262,06	2.375,17	2.493,92
04.05.01.00.00	Remuneração de Depósitos de Recursos Vinculados	1.550,00	1.720,00	2.051,75	2.154,34	2.262,06	2.375,17	2.493,92
04.05.01.09.00	Receita de Rem.de .Dep.Banc.de Rec.Vinc.-CIDE	200,00	220,00	220,00	231,00	242,55	254,68	267,41
04.05.01.99.00	Receita de Rem.de Outros Dep.Banc.de Rec.Vinc	1.350,00	1.500,00	1.831,75	1.923,34	2.019,51	2.120,49	2.226,51
04.09.00.00.00	Outras Receitas Patrimoniais	15.000,00	16.500,00	18.795,00	19.734,75	20.721,49	21.757,56	22.845,44
04.00.00.00	TRANSFERÊNCIAS CORRENTES	6.121.500,00	6.669.200,00	7.725.385,07	8.111.654,33	8.517.237,04	8.943.098,90	9.390.253,85
04.00.00.00	TRANSFERÊNCIAS INTERGOVERNAMENTAIS	6.061.500,00	6.599.200,00	7.648.253,85	8.030.666,55	8.432.199,87	8.853.809,87	9.296.500,37
04.01.00.00.00	Transferências da União	5.462.000,00	5.913.300,00	6.898.692,25	7.243.626,87	7.605.808,21	7.986.098,63	8.385.403,57
04.01.01.00.00	Participação na Receita da União	6.003.000,00	6.503.800,00	7.679.394,10	8.063.363,81	8.466.532,00	8.889.858,60	9.334.351,53
04.01.01.01.00.00	Dedução da Part.nas Rec.de Transf.da União	-1.101.000,00	-1.302.000,00	-1.538.001,82	-1.614.901,91	-1.695.647,01	-1.780.429,37	-1.869.450,83
04.01.01.02.00.00	Cota-Parte do Fundo de Participação Munic.	6.000.000,00	6.500.000,00	7.675.009,10	8.058.759,56	8.461.697,54	8.884.782,42	9.329.021,54
04.01.01.02.00.00	Ded.de Rec.do FPM - FUNDEB e Red.Finan	-1.100.000,00	-1.300.000,00	-1.535.001,82	-1.611.751,91	-1.692.339,51	-1.776.956,49	-1.865.804,31
04.01.01.05.00.00	Cota-Parte Imp.s/a Propriedade Territ.Rural	3.000,00	3.800,00	4.385,00	4.604,25	4.834,46	5.076,18	5.329,99



Prefeitura Municipal de Peritoró

ESTADO DO MARANHÃO

PLANO PLURIANUAL 2010 A 2013


Receitas Arrecadadas 2007/2008, Orçada 2009 e Estimadas 2010/2013

ANEXO 01 - Receitas por Categoria Econômica

Página: 2

Em Real (R\$)

CÓDIGO	DISCRIMINAÇÃO	RECEITA ARRECADADA		ORÇADA	ESTIMADA			
		2007	2008	2009	2010	2011	2012	2013
1.01.05.00	Ded.de Receita p/Formação do FUNDEB - ITR	-1.000,00	-2.000,00	-3.000,00	-3.150,00	-3.307,50	-3.472,88	-3.646,52
1.22.00.00	Transf.da Comp.Finan.P/Explor.Recursos Naturais	40.000,00	45.000,00	55.000,00	57.750,00	60.637,50	63.669,38	66.852,85
1.22.70.00	Cota Parte do Fundo Especial do Petróleo	40.000,00	45.000,00	55.000,00	57.750,00	60.637,50	63.669,38	66.852,85
1.35.00.00	Transf. Recursos do Fundo Nac. da Educação-FNDE	436.000,00	574.500,00	605.754,78	636.042,52	667.844,65	701.236,89	736.298,73
1.35.01.00	Transferências do Salário-Educação	80.000,00	100.000,00	130.000,00	136.500,00	143.325,00	150.491,25	158.015,81
1.35.02.00	Transferências Diretas do FNDE Ref. PDDE	10.000,00	10.000,00	10.000,00	10.500,00	11.025,00	11.576,25	12.155,06
1.35.03.00	Transferências Diretas do FNDE Ref. PNAE	120.000,00	130.000,00	160.000,00	168.000,00	176.400,00	185.220,00	194.481,00
1.35.04.00	Transferências Diretas do FNDE Ref. - PNATE	55.000,00	60.000,00	64.734,78	67.971,52	71.370,10	74.938,61	78.685,54
1.35.05.00	Alfabetização Solidária	8.000,00	90.000,00	10.000,00	10.500,00	11.025,00	11.576,25	12.155,06
1.35.06.00	PNAP - Pre-Esc. Prog.Nac.Alimentação Escolar	30.000,00	35.000,00	40.000,00	42.000,00	44.100,00	46.305,00	48.620,25
1.35.07.00	PNAC-PNAE Creche	3.000,00	3.500,00	5.000,00	5.250,00	5.512,50	5.788,13	6.077,54
1.35.08.00	PNAQ - PNAE Quilombola	15.000,00	16.000,00	20.000,00	21.000,00	22.050,00	23.152,50	24.310,13
1.35.09.00	Programa Caminho da Escola	90.000,00	100.000,00	130.000,00	136.500,00	143.325,00	150.491,25	158.015,81
1.35.99.00	Outras Transferências Diretas do FNDE	25.000,00	30.000,00	36.020,00	37.821,00	39.712,05	41.697,65	43.782,53
1.36.00.00	Transf. Financ.ICMS - Des. - L.C. Nº 87/96	35.000,00	36.000,00	38.136,00	40.042,80	42.044,94	44.147,19	46.354,55
1.36.00.00	Ded.de Rec.P/Form.FUNDEB- ICMS-L.C.87/96	-6.000,00	-7.000,00	-7.627,20	-8.008,56	-8.408,99	-8.829,44	-9.270,91
1.36.01.00	Transf.Financeira do ICMS - Des. L.C. 87/96	35.000,00	36.000,00	38.136,00	40.042,80	42.044,94	44.147,19	46.354,55
1.36.01.00	Ded. Rec.P/Form.FUNDEB-ICMS-Deson-L.C.87/96	-6.000,00	-7.000,00	-7.627,20	-8.008,56	-8.408,99	-8.829,44	-9.270,91
1.99.00.00	Outras Transferências da União	55.000,00	63.000,00	66.036,39	69.338,21	72.805,12	76.445,38	80.267,65
1.99.99.00	Outras Transferências da União - FEX	55.000,00	63.000,00	66.036,39	69.338,21	72.805,12	76.445,38	80.267,65
2.00.00.00	Transferências dos Estados	599.500,00	685.900,00	749.561,60	787.039,68	826.391,66	867.711,24	911.096,80
2.01.00.00	Participação na Receita dos Estados	701.000,00	789.500,00	863.302,00	906.467,10	951.790,46	999.379,98	1.049.348,98
2.01.00.00	Dedução das Receitas de Transferência Estados	-141.500,00	-148.600,00	-163.740,40	-171.927,42	-180.523,80	-189.549,99	-199.027,49
2.01.01.00	Cota-Parte do ICMS	600.000,00	680.000,00	740.391,00	777.410,55	816.281,08	857.095,13	899.949,89
2.01.01.00	Ded.de Rec.p/Formação do FUNDEB-ICMS	-130.000,00	-135.000,00	-148.078,20	-155.482,11	-163.256,22	-171.419,03	-179.989,98
2.01.02.00	Cota-Parte do IPVA	56.000,00	60.000,00	68.059,00	71.461,95	75.035,05	78.786,80	82.726,14
2.01.02.00	Ded. de Rec. P/Formação do FUNDEB - IPVA	-10.000,00	-12.000,00	-13.611,80	-14.292,39	-15.007,01	-15.757,36	-16.545,23
2.01.04.00	Cota-Parte do IPI sobre Exportação	9.000,00	9.500,00	10.252,00	10.764,60	11.302,83	11.867,97	12.461,37
2.01.04.00	Ded.de Rec. p/Form. FUNDEB- IP I- Export	-1.500,00	-1.600,00	-2.050,40	-2.152,92	-2.260,57	-2.373,60	-2.492,28
2.01.13.00	Cota-Parte Contrib.Interv Domínio Econ.CIDE	36.000,00	40.000,00	44.600,00	46.830,00	49.171,50	51.630,08	54.211,58
2.99.00.00	Outras Transferências dos Estados	40.000,00	45.000,00	50.000,00	52.500,00	55.125,00	57.881,25	60.775,31
2.00.00.00	Transferências de Convênios	60.000,00	70.000,00	77.131,22	80.987,78	85.037,17	89.289,03	93.753,48



Prefeitura Municipal de Peritoró

ESTADO DO MARANHÃO

PLANO PLURIANUAL 2010 A 2013

Receitas Arrecadadas 2007/2008, Orçada 2009 e Estimadas 2010/2013

ANEXO 01 - Receitas por Categoria Econômica

Página: 3


Em Real (R\$)


CÓDIGO	DISCRIMINAÇÃO	RECEITA ARRECADADA		ORÇADA	ESTIMADA			
		2007	2008	2009	2010	2011	2012	2013
00.00.00	Transf. Convênios da União e suas Entidades	60.000,00	70.000,00	77.131,22	80.987,78	85.037,17	89.289,03	93.753,48
99.00.00	Outras Transferências de Convênios da União	60.000,00	70.000,00	77.131,22	80.987,78	85.037,17	89.289,03	93.753,48
00.00.00	RECEITAS DE CAPITAL	1.800.000,00	2.000.000,00	2.309.376,98	2.424.845,83	2.546.088,12	2.673.392,53	2.807.062,16
00.00.00	TRANSFERÊNCIAS DE CAPITAL	1.800.000,00	2.000.000,00	2.309.376,98	2.424.845,83	2.546.088,12	2.673.392,53	2.807.062,16
00.00.00	TRANSFERÊNCIAS DE CONVÊNIO	1.800.000,00	2.000.000,00	2.309.376,98	2.424.845,83	2.546.088,12	2.673.392,53	2.807.062,16
00.00.00	Transf. Convênios da União e de suas Entidades	900.000,00	1.000.000,00	1.204.176,98	1.264.385,83	1.327.605,12	1.393.985,38	1.463.684,65
99.00.00	OUTRAS TRANSF. DE CONVÊNIO DA UNIÃO	900.000,00	1.000.000,00	1.204.176,98	1.264.385,83	1.327.605,12	1.393.985,38	1.463.684,65
99.99.00	Demais Transferências de Convênios da União	900.000,00	1.000.000,00	1.204.176,98	1.264.385,83	1.327.605,12	1.393.985,38	1.463.684,65
00.00.00	Transf. Conv. Estados, Distr.Fed. e suas Entid	900.000,00	1.000.000,00	1.105.200,00	1.160.460,00	1.218.483,00	1.279.407,15	1.343.377,51
99.00.00	OUTRAS TRANSFERÊNCIAS DE CONVÊNIO DOS	900.000,00	1.000.000,00	1.105.200,00	1.160.460,00	1.218.483,00	1.279.407,15	1.343.377,51
99.99.00	Demais Transferências de Convênios dos Estados	900.000,00	1.000.000,00	1.105.200,00	1.160.460,00	1.218.483,00	1.279.407,15	1.343.377,51
	Total Receitas Orçamentárias	8.337.930,00	9.152.420,00	10.693.804,57	11.228.494,81	11.789.919,56	12.379.415,56	12.998.386,35
	Total Geral (Receita Orçamentária + Transf. Financeiras)	8.337.930,00	9.152.420,00	10.693.804,57	11.228.494,81	11.789.919,56	12.379.415,56	12.998.386,35

Peritoró-MA, 09 de Setembro de 2009


Agamenon Lima Milhomem
Prefeito Municipal


Josué Oliveira Sousa
CRC-MA 7426


Vilmar Martins da Silva
Sec Mun. Adm. e Planejamento



Município de Peritoró - Consolidado

ESTADO DO MARANHÃO

PLANO PLURIANUAL 2010 A 2013


Receitas Arrecadadas 2007/2008, Orçada 2009 e Estimadas 2010/2013

ANEXO 02 - Demonstrativo da Receita Corrente Líquida

Página: 1

Em Real (R\$)

DISCRIMINAÇÃO	RECEITA ARRECADADA		ORÇADA	RECEITA ESTIMADA			
	2007	2008	2009	2010	2011	2012	2013
RECEITAS CORRENTES(*)	19.224.280,00	21.368.770,00	24.933.981,19	26.180.680,26	27.489.714,31	28.864.200,06	30.307.410,09
00.00.00.00 RECEITA TRIBUTÁRIA	299.880,00	315.000,00	350.195,77	367.705,56	386.090,85	405.395,40	425.665,18
00.00.00.00 IMPOSTOS	294.500,00	309.000,00	342.542,00	359.669,10	377.652,56	396.535,19	416.361,96
2.00.00.00 Imposto sobre o Patrimônio e a Renda	239.500,00	250.500,00	281.287,00	295.351,35	310.118,92	325.624,87	341.906,12
2.02.00.00 Imp.s/a Propriedade Predial Terr. Urbana - IPTU	6.000,00	6.500,00	7.404,00	7.774,20	8.162,91	8.571,06	8.999,61
2.04.00.00 Impostos s/Renda e Proventos de Qualquer Natureza	230.000,00	240.000,00	269.469,00	282.942,45	297.089,57	311.944,05	327.541,26
2.04.31.00 Imposto de Renda Ret.nas Fontes s/Rend.do Trabalho	90.000,00	95.000,00	110.000,00	115.500,00	121.275,00	127.338,75	133.705,69
2.04.34.00 Imposto de Renda Retido s/ Outros Rendimentos	140.000,00	145.000,00	159.469,00	167.442,45	175.814,57	184.605,30	193.835,57
2.08.00.00 Imp.s/Transm.Inter Vivos Bens Imóv e Dir.- ITBI	3.500,00	4.000,00	4.414,00	4.634,70	4.866,44	5.109,76	5.365,25
3.00.00.00 Impostos sobre a Produção e a Circulação	55.000,00	58.500,00	61.255,00	64.317,75	67.533,64	70.910,32	74.455,84
3.05.00.00 Imp.s/Serviços de Qualquer Natureza - I.S.Q.N.	55.000,00	58.500,00	61.255,00	64.317,75	67.533,64	70.910,32	74.455,84
DEMAIS RECEITAS TRIBUTÁRIAS	5.380,00	6.000,00	7.653,77	8.036,46	8.438,29	8.438,29	8.438,29
00.00.00.00 RECEITA DE CONTRIBUIÇÕES	100.000,00	150.000,00	288.000,00	302.400,00	317.520,00	333.396,00	350.065,80
00.00.00.00 RECEITA PATRIMONIAL	21.750,00	24.820,00	29.096,75	30.551,59	32.079,18	33.683,14	35.367,30
00.00.00.00 RECEITA AGROPECUÁRIA	0,00	0,00	0,00	0,00	0,00	0,00	0,00
00.00.00.00 RECEITA INDUSTRIAL	0,00	0,00	0,00	0,00	0,00	0,00	0,00
00.00.00.00 RECEITA DE SERVIÇOS	0,00	0,00	0,00	0,00	0,00	0,00	0,00
00.00.00.00 TRANSFERÊNCIAS CORRENTES	18.802.650,00	20.878.950,00	24.266.688,67	25.480.023,11	26.754.024,28	28.091.725,52	29.496.311,81
00.00.00.00 TRANSFERÊNCIAS INTERGOVERNAMENTAIS	18.742.650,00	20.808.950,00	24.189.557,45	25.399.035,33	26.668.987,11	28.002.436,49	29.402.558,33
21.00.00.00 Transferências da União	7.777.000,00	8.542.300,00	9.905.004,08	10.400.254,29	10.920.267,01	11.466.280,39	12.039.594,42
21.01.00.00 Participação na Receita da União	6.003.000,00	6.503.800,00	7.679.394,10	8.063.363,81	8.466.532,00	8.889.858,60	9.334.351,53
21.01.02.00 Cota-Parte do Fundo de Participação Munic.	6.000.000,00	6.500.000,00	7.675.009,10	8.058.759,56	8.461.697,54	8.884.782,42	9.329.021,54
21.01.05.00 Cota-Parte Imp.s/a Propriedade Territ.Rural	3.000,00	3.800,00	4.385,00	4.604,25	4.834,46	5.076,18	5.329,99
21.22.00.00 Transf.da Comp.Finan.P/Explor.Recursos Naturais	40.000,00	45.000,00	55.000,00	57.750,00	60.637,50	63.669,38	66.852,85
21.22.70.00 Cota Parte do Fundo Especial do Petróleo	40.000,00	45.000,00	55.000,00	57.750,00	60.637,50	63.669,38	66.852,85
21.33.00.00 Transf. de Rec. do SUS - Repasse Fundo a Fundo	848.000,00	955.000,00	1.090.182,81	1.144.691,95	1.201.926,55	1.262.022,88	1.325.124,03
21.33.10.00 Piso de Atenção Básica - Parte Fixa	200.000,00	220.000,00	260.000,00	273.000,00	286.650,00	300.982,50	316.031,63
21.33.10.01 PAB - Parte Fixa	200.000,00	220.000,00	260.000,00	273.000,00	286.650,00	300.982,50	316.031,63
21.33.11.00 Piso de Atenção Básica - Parte Variável	495.000,00	570.000,00	650.980,00	683.529,00	717.705,45	753.590,72	791.270,26
21.33.11.01 Transf. Recursos SUS - PACS	200.000,00	230.000,00	260.000,00	273.000,00	286.650,00	300.982,50	316.031,63
21.33.11.02 Transf. Recursos SUS - Prog. Saúde Bucal	85.000,00	90.000,00	100.980,00	106.029,00	111.330,45	116.896,97	122.741,82
21.33.11.03 Transf. Recursos SUS - Prog. Saúde da Família	210.000,00	250.000,00	290.000,00	304.500,00	319.725,00	335.711,25	352.496,81
21.33.13.00 Outras Transf. Recursos do SUS	60.000,00	61.000,00	64.202,81	67.412,95	70.783,60	74.322,78	78.038,92



Município de Peritoró - Consolidado

ESTADO DO MARANHÃO

PLANO PLURIANUAL 2010 A 2013


Receitas Arrecadadas 2007/2008, Orçada 2009 e Estimadas 2010/2013

ANEXO 02 - Demonstrativo da Receita Corrente Líquida

Página: 2

Em Real (R\$)

DISCRIMINAÇÃO	RECEITA ARRECADADA		ORÇADA	RECEITA ESTIMADA			
	2007	2008	2009	2010	2011	2012	2013
1.33.30.00 Vigilância em Saúde	48.000,00	54.000,00	60.000,00	63.000,00	66.150,00	69.457,50	72.930,37
1.33.30.01 Componente da Vigil.Epidemiol.e Amb.em Saúde	40.000,00	45.000,00	50.000,00	52.500,00	55.125,00	57.881,25	60.775,31
1.33.30.02 Componente da Vigilância Sanitária	8.000,00	9.000,00	10.000,00	10.500,00	11.025,00	11.576,25	12.155,06
1.33.40.00 Assistência Farmacêutica	45.000,00	50.000,00	55.000,00	57.750,00	60.637,50	63.669,38	66.852,85
1.33.40.01 Componente Básico da Assit.Farmacêutica	45.000,00	50.000,00	55.000,00	57.750,00	60.637,50	63.669,38	66.852,85
1.34.00.00 Transf. Rec. Fundo Nac. de Assist. Social-FNAS	360.000,00	365.000,00	370.500,00	389.025,00	408.476,25	428.900,07	450.345,08
1.34.03.00 Transferência FNAS p/Programa Apoio Criança	10.000,00	15.000,00	20.000,00	21.000,00	22.050,00	23.152,50	24.310,13
1.34.04.00 Transf.p/Programa de Errad.do Trab.Infantil	70.000,00	80.000,00	85.000,00	89.250,00	93.712,50	98.398,13	103.318,04
1.34.99.00 Outras Transferências do FNAS	280.000,00	270.000,00	265.500,00	278.775,00	292.713,75	307.349,44	322.716,91
1.35.00.00 Transf. Recursos do Fundo Nac. da Educação-FNDE	436.000,00	574.500,00	605.754,78	636.042,52	667.844,65	701.236,89	736.298,73
1.35.01.00 Transferências do Salário-Educação	80.000,00	100.000,00	130.000,00	136.500,00	143.325,00	150.491,25	158.015,81
1.35.02.00 Transferências Diretas do FNDE Ref. PDDE	10.000,00	10.000,00	10.000,00	10.500,00	11.025,00	11.576,25	12.155,06
1.35.03.00 Transferências Diretas do FNDE Ref. PNAE	120.000,00	130.000,00	160.000,00	168.000,00	176.400,00	185.220,00	194.481,00
1.35.04.00 Transferências Diretas do FNDE Ref. - PNATE	55.000,00	60.000,00	64.734,78	67.971,52	71.370,10	74.938,61	78.685,54
1.35.05.00 Alfabetização Solidária	8.000,00	90.000,00	10.000,00	10.500,00	11.025,00	11.576,25	12.155,06
1.35.06.00 PNAP - Pre-Esc. Prog.Nac.Alimentação Escolar	30.000,00	35.000,00	40.000,00	42.000,00	44.100,00	46.305,00	48.620,25
1.35.07.00 PNAC-PNAE Creche	3.000,00	3.500,00	5.000,00	5.250,00	5.512,50	5.788,13	6.077,54
1.35.08.00 PNAQ - PNAE Quilombola	15.000,00	16.000,00	20.000,00	21.000,00	22.050,00	23.152,50	24.310,13
1.35.09.00 Programa Caminho da Escola	90.000,00	100.000,00	130.000,00	136.500,00	143.325,00	150.491,25	158.015,81
1.35.99.00 Outras Transferências Diretas do FNDE	25.000,00	30.000,00	36.020,00	37.821,00	39.712,05	41.697,65	43.782,53
1.36.00.00 Transf. Financ.ICMS - Des.- L.C. Nº 87/96	35.000,00	36.000,00	38.136,00	40.042,80	42.044,94	44.147,19	46.354,55
1.36.01.00 Transf.Financeira do ICMS - Des. L.C. 87/96	35.000,00	36.000,00	38.136,00	40.042,80	42.044,94	44.147,19	46.354,55
1.99.00.00 Outras Transferências da União	55.000,00	63.000,00	66.036,39	69.338,21	72.805,12	76.445,38	80.267,65
1.99.99.00 Outras Transferências da União - FEX	55.000,00	63.000,00	66.036,39	69.338,21	72.805,12	76.445,38	80.267,65
2.00.00.00 Transferências dos Estados	1.265.650,00	1.291.650,00	1.633.302,00	1.714.967,10	1.800.715,46	1.890.751,23	1.985.288,79
2.01.00.00 Participação na Receita dos Estados	1.225.650,00	1.246.650,00	1.583.302,00	1.662.467,10	1.745.590,46	1.832.869,98	1.924.513,48
2.01.01.00 Cota-Parte do ICMS	600.000,00	680.000,00	740.391,00	777.410,55	816.281,08	857.095,13	899.949,89
2.01.02.00 Cota-Parte do IPVA	56.000,00	60.000,00	68.059,00	71.461,95	75.035,05	78.786,80	82.726,14
2.01.04.00 Cota-Parte do IPI sobre Exportação	9.000,00	9.500,00	10.252,00	10.764,60	11.302,83	11.867,97	12.461,37
2.01.13.00 Cota-Parte Contrib.Interv Domínio Econ.CIDE	36.000,00	40.000,00	44.600,00	46.830,00	49.171,50	51.630,08	54.211,58
2.01.99.00 Outras Participações na Receita dos Estados	524.650,00	457.150,00	720.000,00	756.000,00	793.800,00	833.490,00	875.164,50
2.99.00.00 Outras Transferências dos Estados	40.000,00	45.000,00	50.000,00	52.500,00	55.125,00	57.881,25	60.775,31
3.00.00.00 Transferências dos Municípios	900.000,00	975.000,00	1.151.251,37	1.208.813,94	1.269.254,64	1.332.717,37	1.399.353,24



Município de Peritoró - Consolidado

ESTADO DO MARANHÃO

PLANO PLURIANUAL 2010 A 2013

Receitas Arrecadadas 2007/2008, Orçada 2009 e Estimadas 2010/2013

ANEXO 02 - Demonstrativo da Receita Corrente Líquida

Página: 3

Em Real (R\$)

DISCRIMINAÇÃO	RECEITA ARRECADADA		ORÇADA	RECEITA ESTIMADA			
	2007	2008	2009	2010	2011	2012	2013
1723.99.00.00 Outras Transferências dos Municípios	900.000,00	975.000,00	1.151.251,37	1.208.813,94	1.269.254,64	1.332.717,37	1.399.353,24
1724.00.00.00 Transferências Multigovernamentais	8.800.000,00	10.000.000,00	11.500.000,00	12.075.000,00	12.678.750,00	13.312.687,50	13.978.321,88
1724.01.00.00 Transferências de Recursos do FUNDEB	4.600.000,00	5.000.000,00	5.800.000,00	6.090.000,00	6.394.500,00	6.714.225,00	7.049.936,25
1724.01.01.00 Transf.de Recursos do FUNDEB - 60%	2.800.000,00	3.000.000,00	3.480.000,00	3.654.000,00	3.836.700,00	4.028.535,00	4.229.961,75
1724.01.02.00 Transf.de Recursos do FUNDEB - 40%	1.800.000,00	2.000.000,00	2.320.000,00	2.436.000,00	2.557.800,00	2.685.690,00	2.819.974,50
1724.02.00.00 Transf.de Rec.da Complem. ao FUNDEB	4.200.000,00	5.000.000,00	5.700.000,00	5.985.000,00	6.284.250,00	6.598.462,50	6.928.385,63
1760.00.00.00 Transferências de Convênios	60.000,00	70.000,00	77.131,22	80.987,78	85.037,17	89.289,03	93.753,48
1761.00.00.00 Transf. Convênios da União e suas Entidades	60.000,00	70.000,00	77.131,22	80.987,78	85.037,17	89.289,03	93.753,48
1761.99.00.00 Outras Transferências de Convênios da União	60.000,00	70.000,00	77.131,22	80.987,78	85.037,17	89.289,03	93.753,48
1900.00.00.00 OUTRAS TRANSFERÊNCIAS CORRENTES	0,00	0,00	0,00	0,00	0,00	0,00	0,00
II - DEDUÇÕES	1.248.500,00	1.457.600,00	1.709.369,42	1.794.837,89	1.884.579,80	1.978.808,80	2.077.749,23
0721.01.02.00 Ded.de Rec.do FPM - FUNDEB e Red.Finan	1.100.000,00	1.300.000,00	1.535.001,82	1.611.751,91	1.692.339,51	1.776.956,49	1.865.804,31
0721.01.05.00 Ded.de Receita p/Formação do FUNDEB - ITR	1.000,00	2.000,00	3.000,00	3.150,00	3.307,50	3.472,88	3.646,52
0721.36.01.00 Ded. Rec.P/Form.FUNDEB-ICMS-Deson-L.C.87/96	6.000,00	7.000,00	7.627,20	8.008,56	8.408,99	8.829,44	9.270,91
0722.01.01.00 Ded.de Rec.p/Formação do FUNDEB-ICMS	130.000,00	135.000,00	148.078,20	155.482,11	163.256,22	171.419,03	179.989,98
0722.01.02.00 Ded. de Rec. P/Formação do FUNDEB - IPVA	10.000,00	12.000,00	13.611,80	14.292,39	15.007,01	15.757,36	16.545,23
0722.01.04.00 Ded.de Rec. p/Form. FUNDEB- IP I- Export	1.500,00	1.600,00	2.050,40	2.152,92	2.260,57	2.373,60	2.492,28
III - RECEITA CORRENTE LÍQUIDA (I - II)	17.975.780,00	19.911.170,00	23.224.611,77	24.385.842,37	25.605.134,51	26.885.391,26	28.229.660,86


) Difere do Total de Receitas Correntes do Anexo 01, pois as Deduções para o FUNDEB são feitas no bloco 2 deste anexo

Peritoró - MA, 09 de Setembro de 2009

Agamenon Lima Milhomem
Prefeito Municipal

José Oliveira Sousa
CRC-MA 7426

Vilmar Martins da Silva
Sec Mun. Adm. e Planejamento



Prefeitura Municipal de Peritoró

ESTADO DO MARANHÃO

PLANO PLURIANUAL 2010 A 2013


Despesas Realizadas 2007/2008, Orçada 2009 e Previstas 2010/2013

ANEXO 03 - Despesas por Categoria Econômica

Página: 1

Em Real (R\$)

CÓDIGO	DISCRIMINAÇÃO	DESPESA REALIZADA		ORÇADA	PREVISTA			
		2007	2008	2009	2010	2011	2012	2013
00.00.00	DESPESAS CORRENTES	4.569.500,00	4.947.600,00	6.171.111,82	6.668.667,42	7.002.100,89	7.352.206,08	7.705.680,16
00.00.00	PESSOAL E ENCARGOS SOCIAIS	1.434.500,00	1.559.700,00	2.049.124,12	2.151.580,33	2.259.159,39	2.372.117,39	2.490.723,27
90.00.00	Aplicações Diretas	1.434.500,00	1.559.700,00	2.049.124,12	2.151.580,33	2.259.159,39	2.372.117,39	2.490.723,27
90.01.00	Aposentadorias e Reformas	10.000,00	11.500,00	12.320,00	12.936,00	13.582,80	14.261,94	14.975,04
90.03.00	Pensões	15.000,00	16.000,00	17.270,00	18.133,50	19.040,18	19.992,19	20.991,80
90.04.00	Contratação por Tempo Determinado	38.000,00	43.200,00	116.900,00	122.745,00	128.882,25	135.326,38	142.092,71
90.09.00	Salário-Família	8.000,00	9.000,00	9.900,00	10.395,00	10.914,75	11.460,49	12.033,51
90.11.00	Vencimentos e Vant. Fixas - Pessoal Civil	929.400,00	1.006.400,00	1.256.303,72	1.319.118,91	1.385.074,86	1.454.328,61	1.527.045,04
90.13.00	Obrigações Patronais	184.430,00	198.630,00	272.140,00	285.747,00	300.034,37	315.036,08	330.787,88
90.14.00	Diárias - Civil	65.300,00	71.900,00	83.100,00	87.255,00	91.617,76	96.198,65	101.008,58
90.16.00	Outras Despesas Variáveis - Pessoal Civil	144.370,00	158.070,00	225.715,20	237.000,96	248.851,01	261.293,57	274.358,26
90.91.00	Sentenças Judiciais	40.000,00	45.000,00	55.475,20	58.248,96	61.161,41	64.219,48	67.430,45
00.00.00	JUROS E ENCARGOS DA DÍVIDA	5.400,00	6.000,00	6.600,00	6.930,00	7.276,50	7.640,34	8.022,36
90.00.00	Aplicações Diretas	5.400,00	6.000,00	6.600,00	6.930,00	7.276,50	7.640,34	8.022,36
90.21.00	Juros sobre a Dívida por Contrato	1.800,00	2.000,00	2.200,00	2.310,00	2.425,50	2.546,78	2.674,12
90.22.00	Outros Encargos s/ a Dívida por Contrato	1.800,00	2.000,00	2.200,00	2.310,00	2.425,50	2.546,78	2.674,12
90.25.00	Encar.s/ Oper.de Crédito p/ Antec. Receita	1.800,00	2.000,00	2.200,00	2.310,00	2.425,50	2.546,78	2.674,12
00.00.00	OUTRAS DESPESAS CORRENTES	3.129.600,00	3.381.900,00	4.115.387,70	4.510.157,09	4.735.665,00	4.972.448,35	5.206.934,53
90.00.00	Aplicações Diretas	3.129.600,00	3.381.900,00	4.115.387,70	4.510.157,09	4.735.665,00	4.972.448,35	5.206.934,53
90.30.00	Material de Consumo	1.083.800,00	1.188.500,00	1.473.229,60	1.546.891,08	1.624.235,64	1.705.447,44	1.790.719,84
90.32.00	Material de Distribuição Gratuita	17.900,00	18.000,00	19.800,00	209.790,00	220.279,50	231.293,47	242.858,15
90.33.00	Passagens e Despesas com Locomoção	17.300,00	18.600,00	21.781,62	22.870,70	24.014,24	25.214,97	26.475,72
90.35.00	Serviços de Consultoria	33.000,00	39.800,00	67.000,00	70.350,00	73.867,51	77.560,89	81.438,94
90.36.00	Outros Serviços de Terc. - Pessoa Física	859.300,00	929.500,00	1.167.229,90	1.225.591,40	1.286.870,99	1.351.214,56	1.404.638,98
90.39.00	Outros Serviços de Terc. - Pessoa Jurídica	746.600,00	786.100,00	919.716,58	965.702,41	1.013.987,54	1.064.686,94	1.117.921,32
90.47.00	Obrigações Tributárias e Contributivas	282.500,00	307.800,00	344.052,00	361.254,60	379.317,33	398.283,20	418.197,36
90.92.00	Despesas de Exercícios Anteriores	50.200,00	53.600,00	58.750,00	61.687,50	64.771,88	68.010,49	71.411,01
90.93.00	Indenizações e Restituições	39.000,00	40.000,00	43.828,00	46.019,40	48.320,37	50.736,39	53.273,21
00.00.00	DESPESAS DE CAPITAL	3.468.430,00	3.804.820,00	3.958.485,75	3.967.410,04	4.165.780,45	4.374.069,35	4.606.909,05
00.00.00	INVESTIMENTOS	3.268.430,00	3.599.820,00	3.742.485,75	3.740.610,04	3.927.640,45	4.124.022,35	4.344.359,70
00.00.00	Aplicações Diretas	3.268.430,00	3.599.820,00	3.742.485,75	3.740.610,04	3.927.640,45	4.124.022,35	4.344.359,70
0.51.00	Obras e Instalações	2.296.430,00	2.572.820,00	2.846.866,75	2.840.896,28	2.982.941,09	3.132.088,15	3.288.692,59



Prefeitura Municipal de Peritoró

ESTADO DO MARANHÃO

PLANO PLURIANUAL 2010 A 2013


Despesas Realizadas 2007/2008, Orçada 2009 e Previstas 2010/2013

ANEXO 03 - Despesas por Categoria Econômica


Página: 2
Em Real (R\$)


CÓDIGO	DISCRIMINAÇÃO	DESPESA REALIZADA		ORÇADA	PREVISTA			
		2007	2008		2009	2010	2011	2012
90.52.00	Equipamentos e Material Permanente	927.000,00	977.000,00	840.619,00	841.963,76	884.061,86	928.264,82	988.814,26
90.61.00	Aquisição de Imóveis	45.000,00	50.000,00	55.000,00	57.750,00	60.637,50	63.669,38	66.852,85
00.00.00	INVERSÕES FINANCEIRAS	150.000,00	150.000,00	150.000,00	157.500,00	165.375,00	173.643,75	182.325,94
90.00.00	Aplicações Diretas	150.000,00	150.000,00	150.000,00	157.500,00	165.375,00	173.643,75	182.325,94
90.61.00	Aquisição de Imóveis	150.000,00	150.000,00	150.000,00	157.500,00	165.375,00	173.643,75	182.325,94
00.00.00	AMORTIZAÇÃO DA DÍVIDA	50.000,00	55.000,00	66.000,00	69.300,00	72.765,00	76.403,25	80.223,41
90.00.00	Aplicações Diretas	50.000,00	55.000,00	66.000,00	69.300,00	72.765,00	76.403,25	80.223,41
90.71.00	Principal da Dívida Contratual Resgatado	50.000,00	55.000,00	66.000,00	69.300,00	72.765,00	76.403,25	80.223,41
90.71.01	Amort. Dívida Contratual Resgatado Interna	50.000,00	55.000,00	66.000,00	69.300,00	72.765,00	76.403,25	80.223,41
00.00.00	RESERVA DE CONTINGÊNCIA	300.000,00	400.000,00	564.207,00	592.417,35	622.038,22	653.140,13	685.797,14
00.00.00	RESERVA DE CONTINGÊNCIA	300.000,00	400.000,00	564.207,00	592.417,35	622.038,22	653.140,13	685.797,14
99.00.00	RESERVA DE CONTINGÊNCIA	300.000,00	400.000,00	564.207,00	592.417,35	622.038,22	653.140,13	685.797,14
99.99.00	Reserva de Contingência	300.000,00	400.000,00	564.207,00	592.417,35	622.038,22	653.140,13	685.797,14
99.99.99	Reserva de Contingência	300.000,00	400.000,00	564.207,00	592.417,35	622.038,22	653.140,13	685.797,14
	Total da Despesa Orçamentária	8.337.930,00	9.152.420,00	10.693.804,57	11.228.494,81	11.789.919,56	12.379.415,56	12.998.386,35
	Total Geral (Despesa Orçamentária + Transf. Financeiras)	8.337.930,00	9.152.420,00	10.693.804,57	11.228.494,81	11.789.919,56	12.379.415,56	12.998.386,35

Peritoró-MA, 09 de Setembro de 2009


Agamenon Lima Milhomem
Prefeito Municipal


Josué Oliveira Sousa
CRC-MA 7426


Vilmar Martins da Silva
Sec Mun. Adm. e Planejamento



Município de Peritoró - Consolidado

ESTADO DO MARANHÃO

PLANO PLURIANUAL 2010 A 2013

Receitas Arrecadadas 2007/2008, Orçada 2009 e Estimadas 2010/2013

ANEXO 04 - Demonstrativo da Despesa de Pessoal e Limites


Página: 1
Em Real (R\$)


DISCRIMINAÇÃO	ARRECADADA		ORÇADA	ESTIMADA			
	2007	2008	2009	2010	2011	2012	2013
Receita Corrente Líquida	17.975.780,00	19.911.170,00	23.224.611,77	24.385.842,37	25.605.134,51	26.885.391,26	28.229.660,86
Pessoal e Encargos Sociais	9.914.850,00	11.250.850,00	13.666.187,98	14.379.497,37	15.128.472,30	15.914.895,88	16.740.640,68
Despesa com Pessoal em Relação à Receita Corrente Líquida	55,16	56,51	58,84	58,97	59,08	59,20	59,30
Limite Máximo (Incisos I, II e III, Art. 20 da LRF) 60 %	10.785.468,00	11.946.702,00	13.934.767,06	14.631.505,42	15.363.080,71	16.131.234,76	16.937.796,52
Limite Prudencial (Parágrafo Único, Art. 22 da LRF) 57%	10.246.194,60	11.349.366,90	13.238.028,71	13.899.930,15	14.594.926,67	15.324.673,02	16.090.906,69

Peritoró-MA, 09 de Setembro de 2009


Agamenon Lima Milhomem
Prefeito Municipal


Josué Oliveira Sousa
CRC-MA 7426


Vilmar Martins da Silva
Sec Mun. Adm. e Planejamento



Prefeitura Municipal de Peritoró

ESTADO DO MARANHÃO


PLANO PLURIANUAL 2010 A 2013

Despesas Realizadas 2007/2008, Orçada 2009 e Previstas 2010/2013

ANEXO 05 - Despesas por Funções e Sub-Funções

Página: 1
Em Real (R\$)

Função	Sub Função	DISCRIMINAÇÃO	DESPESA REALIZADA		ORÇADA	PREVISTA			
			2007	2008	2009	2010	2011	2012	2013
01		LEGISLATIVA	568.400,00	636.900,00	727.332,72	763.699,36	801.884,36	841.978,59	884.077,51
	031	AÇÃO LEGISLATIVA	568400	636900	727332,72	763.699,36	801.884,36	841.978,59	884.077,51
04		ADMINISTRAÇÃO	1.750.570,00	1.902.970,00	2.582.500,00	2.859.938,82	3.002.935,68	3.153.082,37	3.324.872,70
	122	ADMINISTRAÇÃO GERAL	1750570	1902970	2582500	2.859.938,82	3.002.935,68	3.153.082,37	3.324.872,70
09		PREVIDÊNCIA SOCIAL	213.000,00	226.500,00	253.542,00	266.219,10	279.530,06	293.506,57	308.181,90
	128	FORMAÇÃO DE RECURSOS HUMANOS	180000	190000	214052	224.754,60	235.992,33	247.791,95	260.181,55
	271	PREVIDÊNCIA BÁSICA	33000	36500	39490	41.464,50	43.537,73	45.714,62	48.000,35
10		SAÚDE	218.900,00	239.900,00	258.068,22	270.971,63	284.520,21	298.746,23	313.683,54
	122	ADMINISTRAÇÃO GERAL	218900	239900	258068,22	270.971,63	284.520,21	298.746,23	313.683,54
12		EDUCAÇÃO	1.502.730,00	1.602.830,00	1.538.223,63	1.466.821,00	1.540.162,09	1.617.170,22	1.683.892,45
	306	ALIMENTAÇÃO E NUTRIÇÃO	131000	141200	161887,6	169.981,98	178.481,08	187.405,13	196.775,39
	361	ENSINO FUNDAMENTAL	995730	1049330	955816,03	855.293,02	898.057,71	942.960,60	975.972,34
	365	EDUCAÇÃO INFANTIL	345500	370500	367520	385.896,00	405.190,80	425.450,36	446.722,88
	366	EDUCAÇÃO DE JOVENS E ADULTOS	17500	28800	39000	40.950,00	42.997,50	45.147,38	47.404,75
	392	DIFUSÃO CULTURAL	13000	13000	14000	14.700,00	15.435,00	16.206,75	17.017,09
13		CULTURA	73.800,00	105.000,00	146.302,00	153.617,10	161.297,96	169.362,86	177.831,00
	392	DIFUSÃO CULTURAL	73800	105000	146302	153.617,10	161.297,96	169.362,86	177.831,00
15		URBANISMO	1.272.200,00	1.277.200,00	1.492.400,00	1.567.020,00	1.645.371,00	1.727.639,56	1.814.021,55
	122	ADMINISTRAÇÃO GERAL	313900	318900	334100	350.805,00	368.345,25	386.762,52	406.100,66
	451	INFRA-ESTRUTURA URBANA	915300	915300	1115300	1.171.065,00	1.229.618,25	1.291.099,16	1.355.654,12
	452	SERVIÇOS URBANOS	43000	43000	43000	45.150,00	47.407,50	49.777,88	52.266,77



Prefeitura Municipal de Peritoró

ESTADO DO MARANHÃO


PLANO PLURIANUAL 2010 A 2013

Despesas Realizadas 2007/2008, Orçada 2009 e Previstas 2010/2013

ANEXO 05 - Despesas por Funções e Sub-Funções

Página: 2
Em Real (R\$)

Função	Sub Função	DISCRIMINAÇÃO	DESPESA REALIZADA		ORÇADA	PREVISTA			
			2007	2008	2009	2010	2011	2012	2013
16		HABITAÇÃO	631.100,00	753.100,00	967.256,00	1.015.618,80	1.066.399,74	1.119.719,74	1.175.705,74
	482	HABITAÇÃO URBANA	631100	753100	967256	1.015.618,80	1.066.399,74	1.119.719,74	1.175.705,74
20		AGRICULTURA	870.100,00	907.100,00	990.000,00	1.039.500,00	1.091.475,00	1.146.048,77	1.203.351,24
	122	ADMINISTRAÇÃO GERAL	151100	171100	191859	201.451,95	211.524,55	222.100,79	233.205,83
	601	PROMOÇÃO DA PRODUÇÃO VEGETAL	75000	81000	86141	90.448,05	94.970,45	99.718,97	104.704,92
	605	ABASTECIMENTO	435000	445000	482000	506.100,00	531.405,00	557.975,26	585.874,04
	606	EXTENSÃO RURAL	59000	60000	80000	84.000,00	88.200,00	92.610,00	97.240,51
	631	REFORMA AGRÁRIA	150000	150000	150000	157.500,00	165.375,00	173.643,75	182.325,94
25		ENERGIA	267.800,00	282.800,00	192.962,00	202.610,10	212.740,61	223.377,64	234.546,54
	752	ENERGIA ELÉTRICA	267800	282800	192962	202.610,10	212.740,61	223.377,64	234.546,54
26		TRANSPORTE	562.430,00	704.320,00	731.283,00	767.847,15	806.239,51	846.551,49	888.879,07
	122	ADMINISTRAÇÃO GERAL	0	0	90000	94.500,00	99.225,00	104.186,25	109.395,56
	782	TRANSPORTE RODOVIÁRIO	562430	704320	641283	673.347,15	707.014,51	742.365,24	779.483,51
27		DESPORTO E LAZER	10.000,00	10.000,00	130.000,00	136.500,00	143.325,00	150.491,25	158.015,82
	122	ADMINISTRAÇÃO GERAL	10000	10000	130000	136.500,00	143.325,00	150.491,25	158.015,82
28		ENCARGOS ESPECIAIS	96.900,00	103.800,00	119.728,00	125.714,40	132.000,12	138.600,14	145.530,15
	843	SERVIÇO DA DÍVIDA INTERNA	96900	103800	119728	125.714,40	132.000,12	138.600,14	145.530,15
99		RESERVA DE CONTINGÊNCIA	300.000,00	400.000,00	564.207,00	592.417,35	622.038,22	653.140,13	685.797,14
	999	RESERVA DE CONTINGÊNCIA	300000	400000	564207	592.417,35	622.038,22	653.140,13	685.797,14



Prefeitura Municipal de Peritoró

ESTADO DO MARANHÃO

PLANO PLURIANUAL 2010 A 2013

Despesas Realizadas 2007/2008, Orçada 2009 e Previstas 2010/2013


ANEXO 05 - Despesas por Funções e Sub-Funções

Página: 3


Em Real (R\$)


Função	Sub Função	DISCRIMINAÇÃO	DESPESA REALIZADA		ORÇADA	PREVISTA			
			2007	2008	2009	2010	2011	2012	2013
		Total da Despesa	8.337.930,00	9.152.420,00	10.693.804,57	11.228.494,81	11.789.919,56	12.379.415,56	12.998.386,35

Peritoró-MA , 09 de Setembro de 2009


Agamenon Lima Milhomem
Prefeito Municipal


Josué Oliveira Sousa
CRC-MA 7426


Vilmar Martins da Silva
Sec Mun. Adm. e Planejamento



Prefeitura Municipal de Peritoró

ESTADO DO MARANHÃO


PLANO PLURIANUAL 2010 A 2013

Despesas Realizadas 2007/2008, Orçada 2009 e Estimadas 2010/2013

ANEXO 06 - Programas por Órgãos e Unidades Orçamentárias

Página: 1
Em Real (R\$)

CÓDIGOS	DISCRIMINAÇÃO	DESPESA REALIZADA		ORÇADA	PREVISTA			
		2007	2008	2009	2010	2011	2012	2013
01 CAMARA MUNICIPAL								
01.001 CAMARA MUNICIPAL								
0010 ATIVIDADES LEGISLATIVAS								
1.001	Ampliação e Reforma do Prédio da Câmara	25.000,00	28.000,00	33.000,00	34.650,00	36.382,50	38.201,63	40.111,71
1.002	Aquisição de Equipamentos para a Câmara	18.000,00	20.000,00	22.000,00	23.100,00	24.255,00	25.467,75	26.741,14
2.001	Fucionamento das Atividades da Câmara	308.300,00	353.900,00	399.000,00	418.950,00	439.897,51	461.892,39	484.987,01
2.002	Funcionamento dos Serviços Administrativos	217.100,00	235.000,00	273.332,72	286.999,36	301.349,35	316.416,82	332.237,65
	Total do Programa	568.400,00	636.900,00	727.332,72	763.699,36	801.884,36	841.978,59	884.077,51
	Total da Unidade	568.400,00	636.900,00	727.332,72	763.699,36	801.884,36	841.978,59	884.077,51
	Total do Órgão	568.400,00	636.900,00	727.332,72	763.699,36	801.884,36	841.978,59	884.077,51



Prefeitura Municipal de Peritoró

ESTADO DO MARANHÃO


PLANO PLURIANUAL 2010 A 2013

Despesas Realizadas 2007/2008, Orçada 2009 e Estimadas 2010/2013

ANEXO 06 - Programas por Órgãos e Unidades Orçamentárias

Página: 2
Em Real (R\$)

DIGOS	DISCRIMINAÇÃO	DESPESA REALIZADA		ORÇADA	PREVISTA			
		2007	2008	2009	2010	2011	2012	2013
02 PREFEITURA MUNICIPAL								
02.210 GABINETE DO PREFEITO								
0020 ATIVIDADES ADMINISTRATIVAS								
1.003	Aquisição de Equipamentos e Mobiliários para o Gabinete	100.000,00	100.000,00	82.000,00	45.413,81	47.684,41	50.068,49	66.708,10
1.046	Const. Ampl. e Reforma do Prédio da Prefeitura	9.000,00	9.500,00	10.000,00	10.500,00	11.025,00	11.576,25	12.155,06
2.003	Funcionamento dos Serviços Administrativos	497.000,00	552.500,00	637.194,80	669.054,54	702.507,26	737.632,64	774.514,27
	Total do Programa	606.000,00	662.000,00	729.194,80	724.968,35	761.216,67	799.277,38	853.377,43
	Total da Unidade	606.000,00	662.000,00	729.194,80	724.968,35	761.216,67	799.277,38	853.377,43
02.215 SECRETARIA MUNICIPAL DE FAZENDA, FINANÇAS E GESTÃO								
0020 ATIVIDADES ADMINISTRATIVAS								
2.011	Manut. e Func. Sec. Mun. Fazenda, Finanças e Gestão	0,00	0,00	475.000,00	498.750,00	523.687,50	549.871,88	577.365,49
	Total do Programa	0,00	0,00	475.000,00	498.750,00	523.687,50	549.871,88	577.365,49
	Total da Unidade	0,00	0,00	475.000,00	498.750,00	523.687,50	549.871,88	577.365,49
02.220 SECRETARIA MUNIC. DE ADMINISTRAÇÃO E PLANEJAMENTO								
0020 ATIVIDADES ADMINISTRATIVAS								
1.004	Const. Ampl. Conserv. e Reforma	165.000,00	190.000,00	212.615,50	223.246,28	234.408,59	246.129,02	258.435,47
2.004	Manut. e Func. Sec. Administração e Planejamento	800.600,00	867.000,00	953.200,00	1.000.860,00	1.050.903,01	1.103.448,17	1.158.620,58
	Total do Programa	965.600,00	1.057.000,00	1.165.815,50	1.224.106,28	1.285.311,60	1.349.577,19	1.417.056,05
0030 INATIVOS E PENSIONISTAS								
2.006	Transferências a Pessoas	33.000,00	36.500,00	39.490,00	41.464,50	43.537,73	45.714,62	48.000,35
	Total do Programa	33.000,00	36.500,00	39.490,00	41.464,50	43.537,73	45.714,62	48.000,35
0040 PROGRAMA DE FORMAÇÃO DO PASEP								
2.007	Contribuição do PASEP	180.000,00	190.000,00	214.052,00	224.754,60	235.992,33	247.791,95	260.181,55
	Total do Programa	180.000,00	190.000,00	214.052,00	224.754,60	235.992,33	247.791,95	260.181,55
0296 PRECATÓRIOS JUDICIAIS								
2.005	Encargos Judiciais da Administração Municipal	40.000,00	45.000,00	55.475,20	58.248,96	61.161,41	64.219,48	67.430,45
	Total do Programa	40.000,00	45.000,00	55.475,20	58.248,96	61.161,41	64.219,48	67.430,45



Prefeitura Municipal de Peritoró

ESTADO DO MARANHÃO

PLANO PLURIANUAL 2010 A 2013


Despesas Realizadas 2007/2008, Orçada 2009 e Estimadas 2010/2013

ANEXO 06 - Programas por Órgãos e Unidades Orçamentárias

Página: 3

Em Real (R\$)

CÓDIGOS	DISCRIMINAÇÃO	DESPESA REALIZADA		ORÇADA	PREVISTA			
		2007	2008	2009	2010	2011	2012	2013
0297 JUROS E ENCARGOS FINANCEIROS								
2.008	Encargos Administrativos da Administração Pública	96.900,00	103.800,00	119.728,00	125.714,40	132.000,12	138.600,14	145.530,15
	Total do Programa	96.900,00	103.800,00	119.728,00	125.714,40	132.000,12	138.600,14	145.530,15
	Total da Unidade	1.315.500,00	1.432.300,00	1.594.560,70	1.674.288,74	1.758.003,19	1.845.903,38	1.938.198,55
02.230 SECRETARIA MUNICIPAL DE EDUCAÇÃO E CULTURA								
0024 EXPANSÃO E DESENV. DO ENS. FUNDAMENTAL								
1.007	Const. Ampl. Conserv. e Ref. Unidades Escolares	200.000,00	200.000,00	241.251,25	105.000,00	110.250,00	115.762,50	121.550,63
2.071	Manutenção da Quota Salário Educação	130.000,00	143.000,00	155.000,00	162.750,00	170.887,50	179.431,88	188.403,48
2.072	Manut. e Func. Atividades Caminho da Escola	102.800,00	116.000,00	130.000,00	136.500,00	143.325,00	150.491,26	158.015,82
2.073	Manut. e Func. Atividades Alfabetização Solidária	8.000,00	9.000,00	10.000,00	10.500,00	11.025,00	11.576,25	12.155,06
2.074	PNAC - PNAE Creche Prog.Nac.Alim.Escolar para Creche	5.000,00	6.000,00	20.000,00	21.000,00	22.050,00	23.152,50	24.310,13
2.075	PNAQ-PNAE Quilombola - Prog.Nac.Alim. Escolar	10.000,00	15.000,00	30.000,00	31.500,00	33.075,00	34.728,75	36.465,19
	Total do Programa	455.800,00	489.000,00	586.251,25	467.250,00	490.612,50	515.143,14	540.900,31
0050 EDUCAÇÃO INFANTIL								
1.042	Const.Ampl. Reforma e Equip. Escolas Ensino Infantil	110.000,00	135.000,00	210.000,00	220.500,00	231.525,00	243.101,25	255.256,32
	Total do Programa	110.000,00	135.000,00	210.000,00	220.500,00	231.525,00	243.101,25	255.256,32
0080 ATIVIDADES CULTURAIS								
2.010	Manut. e Func. das Atividades Culturais	73.800,00	105.000,00	146.302,00	153.617,10	161.297,96	169.362,86	177.831,00
	Total do Programa	73.800,00	105.000,00	146.302,00	153.617,10	161.297,96	169.362,86	177.831,00
0140 JOVENS E ADULTOS								
2.019	Manut. e Func. Programa Jovens e Adultos	17.500,00	28.800,00	39.000,00	40.950,00	42.997,50	45.147,38	47.404,75
	Total do Programa	17.500,00	28.800,00	39.000,00	40.950,00	42.997,50	45.147,38	47.404,75
	Total da Unidade	657.100,00	757.800,00	981.553,25	882.317,10	926.432,96	972.754,63	1.021.392,38
02.235 MANUTENÇÃO E DESENVOLVIMENTO DA EDUCAÇÃO - MDE								
0024 EXPANSÃO E DESENV. DO ENS. FUNDAMENTAL								
2.009	Manut. e Func.das Atividades Sec. Mun Educação e Cultura	68.800,00	86.800,00	115.650,00	121.432,50	127.504,14	133.879,33	140.573,31
2.014	Manut. e Func. do Ensino Fundamental	102.830,00	104.230,00	106.850,00	112.192,50	117.802,14	123.692,26	115.740,55
	Total do Programa	171.630,00	191.030,00	222.500,00	233.625,00	245.306,28	257.571,59	256.313,86



Prefeitura Municipal de Peritoró

ESTADO DO MARANHÃO


PLANO PLURIANUAL 2010 A 2013

Despesas Realizadas 2007/2008, Orçada 2009 e Estimadas 2010/2013

ANEXO 06 - Programas por Órgãos e Unidades Orçamentárias

Página: 4
Em Real (R\$)

CÓDIGOS	DISCRIMINAÇÃO	DESPESA REALIZADA		ORÇADA	PREVISTA			
		2007	2008	2009	2010	2011	2012	2013
0050 EDUCAÇÃO INFANTIL								
2.012	Prog. Nac. de Alimentação Escolar - PNAC	1.000,00	1.200,00	1.887,60	1.981,98	2.081,08	2.185,13	2.294,39
2.017	Manut. e Func. da Educação Infantil	74.000,00	74.000,00	75.520,00	79.296,00	83.260,80	87.423,85	91.795,04
	Total do Programa	75.000,00	75.200,00	77.407,60	81.277,98	85.341,88	89.608,98	94.089,43
0060 EDUCAÇÃO PRÉ-ESCOLAR								
1.080	Aquisição de Equipamentos Mobiliários	100.000,00	100.000,00	20.000,00	21.000,00	22.050,00	23.152,50	24.310,13
2.018	Manut. e Func. da Educação Pre-Escolar	61.500,00	61.500,00	62.000,00	65.100,00	68.355,00	71.772,76	75.361,39
	Total do Programa	161.500,00	161.500,00	82.000,00	86.100,00	90.405,00	94.925,26	99.671,52
0080 ATIVIDADES CULTURAIS								
1.035	Const. e Ref. de Bibliotecas Públicas	13.000,00	13.000,00	14.000,00	14.700,00	15.435,00	16.206,75	17.017,09
	Total do Programa	13.000,00	13.000,00	14.000,00	14.700,00	15.435,00	16.206,75	17.017,09
0120 P.D.D.E.								
2.015	Manut. Prog. Dinheiro Direto na Escola - PDDE	21.300,00	21.300,00	22.330,00	23.446,50	24.618,83	25.849,77	27.142,26
	Total do Programa	21.300,00	21.300,00	22.330,00	23.446,50	24.618,83	25.849,77	27.142,26
0130 MERENDA ESCOLAR								
2.013	Manut. e Func. da Merenda Escolar	130.000,00	140.000,00	160.000,00	168.000,00	176.400,00	185.220,00	194.481,00
	Total do Programa	130.000,00	140.000,00	160.000,00	168.000,00	176.400,00	185.220,00	194.481,00
0152 TRANSPORTE ESCOLAR								
2.016	Manut. Prog. Nac. Transporte Escolar - PNAT	59.000,00	60.000,00	64.734,78	67.971,52	71.370,10	74.938,60	78.685,53
	Total do Programa	59.000,00	60.000,00	64.734,78	67.971,52	71.370,10	74.938,60	78.685,53
0188 ENSINO REGULAR								
1.041	Const. Ampl. Reforma e Equip. Escolas Ensino Fundamental	288.000,00	288.000,00	60.000,00	63.000,00	66.150,00	69.457,50	72.930,38
	Total do Programa	288.000,00	288.000,00	60.000,00	63.000,00	66.150,00	69.457,50	72.930,38
	Total da Unidade	919.430,00	950.030,00	702.972,38	738.121,00	775.027,09	813.778,45	840.331,07
02.240 SECRETARIA MUNICIPAL DE SAÚDE								
0020 ATIVIDADES ADMINISTRATIVAS								
2.027	Manut. e Funcionamento da Sec. Saúde	218.900,00	239.900,00	258.068,22	270.971,63	284.520,21	298.746,23	313.683,54



Prefeitura Municipal de Peritoró

ESTADO DO MARANHÃO


PLANO PLURIANUAL 2010 A 2013

Despesas Realizadas 2007/2008, Orçada 2009 e Estimadas 2010/2013

ANEXO 06 - Programas por Órgãos e Unidades Orçamentárias

Página: 5
Em Real (R\$)

DIGOS	DISCRIMINAÇÃO	DESPESA REALIZADA		ORÇADA	PREVISTA			
		2007	2008	2009	2010	2011	2012	2013
	Total do Programa	218.900,00	239.900,00	258.068,22	270.971,63	284.520,21	298.746,23	313.683,54
	Total da Unidade	218.900,00	239.900,00	258.068,22	270.971,63	284.520,21	298.746,23	313.683,54
02.250 SECRETARIA MUNICIPAL DE INFRA-ESTRUTURA E OBRAS								
0020 ATIVIDADES ADMINISTRATIVAS								
1.017	Const. e Recup. de Prédios Públicos	170.000,00	170.000,00	170.000,00	178.500,00	187.425,00	196.796,25	206.636,07
1.018	Aquisição de Equipamentos e Mobiliários	50.000,00	50.000,00	50.000,00	52.500,00	55.125,00	57.881,25	60.775,31
2.041	Manut. e Func. das Atividades da Sec. Infra-Estrutura e Obra	93.900,00	98.900,00	114.100,00	119.805,00	125.795,25	132.085,02	138.689,28
	Total do Programa	313.900,00	318.900,00	334.100,00	350.805,00	368.345,25	386.762,52	406.100,66
0170 CONSTRUÇÃO DE MORADIAS								
1.022	Construção de Moradias Populares	200.000,00	300.000,00	500.000,00	525.000,00	551.250,00	578.812,50	607.753,13
	Total do Programa	200.000,00	300.000,00	500.000,00	525.000,00	551.250,00	578.812,50	607.753,13
0180 PLANEJAMENTO URBANO								
1.019	Urbanização e Pavimentação de Ruas e Avenidas	500.000,00	500.000,00	800.000,00	840.000,00	882.000,00	926.100,00	972.405,00
	Total do Programa	500.000,00	500.000,00	800.000,00	840.000,00	882.000,00	926.100,00	972.405,00
0190 SERVIÇOS DE LIMPEZA PÚBLICA								
2.042	Manut. e Func. da Limpeza Pública	43.000,00	43.000,00	43.000,00	45.150,00	47.407,50	49.777,88	52.266,77
	Total do Programa	43.000,00	43.000,00	43.000,00	45.150,00	47.407,50	49.777,88	52.266,77
0200 ESTRADAS VICINAIS								
1.024	Const. e Recup. Estradas Vicinais, Pontes e Bueiros	257.430,00	384.320,00	300.000,00	315.000,00	330.750,00	347.287,50	364.651,88
	Total do Programa	257.430,00	384.320,00	300.000,00	315.000,00	330.750,00	347.287,50	364.651,88
0210 ELETRIFICAÇÃO RURAL								
1.023	Const. de Redes e Ramais de Eletrificação Rural	202.800,00	207.800,00	110.000,00	115.500,00	121.275,00	127.338,75	133.705,70
2.043	Manut. do Sistema de Iluminação Pública	65.000,00	75.000,00	82.962,00	87.110,10	91.465,61	96.038,89	100.840,84
	Total do Programa	267.800,00	282.800,00	192.962,00	202.610,10	212.740,61	223.377,64	234.546,54
0261 TERMINAIS RODOVIÁRIOS								
1.025	Const. Ampl. e Conservação de Terminais Rodoviários	70.000,00	70.000,00	70.000,00	73.500,00	77.175,00	81.033,75	85.085,44
2.084	Manut. e Funcionamento Terminais Rodoviários	235.000,00	250.000,00	271.283,00	284.847,15	299.089,51	314.043,99	329.746,19



Prefeitura Municipal de Peritoró

ESTADO DO MARANHÃO


PLANO PLURIANUAL 2010 A 2013

Despesas Realizadas 2007/2008, Orçada 2009 e Estimadas 2010/2013

ANEXO 06 - Programas por Órgãos e Unidades Orçamentárias

Página: 6
Em Real (R\$)

CÓDIGOS	DISCRIMINAÇÃO	DESPESA REALIZADA		ORÇADA	PREVISTA			
		2007	2008	2009	2010	2011	2012	2013
	Total do Programa	305.000,00	320.000,00	341.283,00	358.347,15	376.264,51	395.077,74	414.831,63
0328 PRAÇAS, PARQUES E JARDINS								
1.021	Const. Conserv. de Praças, Parques e Jardins	415.300,00	415.300,00	315.300,00	331.065,00	347.618,25	364.999,16	383.249,12
	Total do Programa	415.300,00	415.300,00	315.300,00	331.065,00	347.618,25	364.999,16	383.249,12
0576 HABITAÇÃO URBANA								
2.085	Manut. de Atividades deste Setor	431.100,00	453.100,00	467.256,00	490.618,80	515.149,74	540.907,24	567.952,61
	Total do Programa	431.100,00	453.100,00	467.256,00	490.618,80	515.149,74	540.907,24	567.952,61
	Total da Unidade	2.733.530,00	3.017.420,00	3.293.901,00	3.458.596,05	3.631.525,86	3.813.102,18	4.003.757,34
02.260 SECRETARIA MUNICIPAL DE AGRICULTURA								
0020 ATIVIDADES ADMINISTRATIVAS								
2.044	Manut. e Func. da Sec. Municipal de Agricultura	151.100,00	171.100,00	191.859,00	201.451,95	211.524,55	222.100,79	233.205,83
	Total do Programa	151.100,00	171.100,00	191.859,00	201.451,95	211.524,55	222.100,79	233.205,83
0229 SEMENTES E MUDAS								
2.045	Manut. e func. do Programa Sementes e Mudas	75.000,00	81.000,00	86.141,00	90.448,05	94.970,45	99.718,97	104.704,92
	Total do Programa	75.000,00	81.000,00	86.141,00	90.448,05	94.970,45	99.718,97	104.704,92
0230 SISTEMA DE DISTRIBUIÇÃO DE PRODUTOS AGRÍCOLAS								
1.026	Const. e Ampl. de Feiras, Mercados e Matadouros	55.000,00	55.000,00	65.000,00	68.250,00	71.662,50	75.245,63	79.007,92
2.046	Manut. de Mercados, Feiras e Matadouros	380.000,00	390.000,00	417.000,00	437.850,00	459.742,50	482.729,63	506.866,12
	Total do Programa	435.000,00	445.000,00	482.000,00	506.100,00	531.405,00	557.975,26	585.874,04
0240 PROMOÇÃO AGRÁRIA								
2.047	Manut. e Func. do Programa Promoção Agrária	59.000,00	60.000,00	80.000,00	84.000,00	88.200,00	92.610,00	97.240,51
	Total do Programa	59.000,00	60.000,00	80.000,00	84.000,00	88.200,00	92.610,00	97.240,51
0260 PROGRAMA DE REDISTRIBUIÇÃO DE TERRA								
1.027	Aquisição de Terras para Reforma Agrária	150.000,00	150.000,00	150.000,00	157.500,00	165.375,00	173.643,75	182.325,94
	Total do Programa	150.000,00	150.000,00	150.000,00	157.500,00	165.375,00	173.643,75	182.325,94
	Total da Unidade	870.100,00	907.100,00	990.000,00	1.039.500,00	1.091.475,00	1.146.048,77	1.203.351,2



Prefeitura Municipal de Peritoró

ESTADO DO MARANHÃO


PLANO PLURIANUAL 2010 A 2013

Despesas Realizadas 2007/2008, Orçada 2009 e Estimadas 2010/2013

ANEXO 06 - Programas por Órgãos e Unidades Orçamentárias

Página: 7
Em Real (R\$)

CÓDIGOS	DISCRIMINAÇÃO	DESPESA REALIZADA		ORÇADA	PREVISTA			
		2007	2008	2009	2010	2011	2012	2013
02.265 SECRETARIA MUNICIPAL DE TRANSPORTES								
0020 ATIVIDADES ADMINISTRATIVAS								
2.051	Manut. da Sec. Muc. de Transportes	0,00	0,00	90.000,00	94.500,00	99.225,00	104.186,25	109.395,56
	Total do Programa	0,00	0,00	90.000,00	94.500,00	99.225,00	104.186,25	109.395,56
	Total da Unidade	0,00	0,00	90.000,00	94.500,00	99.225,00	104.186,25	109.395,56
02.270 PROCURADORIA JURÍDICA								
0020 ATIVIDADES ADMINISTRATIVAS								
2.048	Manut. e Func. da Procuradoria Geral	52.820,00	52.820,00	55.320,00	58.086,00	60.990,30	64.039,83	67.241,82
	Total do Programa	52.820,00	52.820,00	55.320,00	58.086,00	60.990,30	64.039,83	67.241,82
	Total da Unidade	52.820,00	52.820,00	55.320,00	58.086,00	60.990,30	64.039,83	67.241,82
02.275 SECRETARIA MUNICIPAL DE ESPORTES E JUVENTUDE								
0020 ATIVIDADES ADMINISTRATIVAS								
2.050	Manut. Sec. Mun. de Esportes e Juventude	10.000,00	10.000,00	130.000,00	136.500,00	143.325,00	150.491,25	158.015,82
	Total do Programa	10.000,00	10.000,00	130.000,00	136.500,00	143.325,00	150.491,25	158.015,82
	Total da Unidade	10.000,00	10.000,00	130.000,00	136.500,00	143.325,00	150.491,25	158.015,82
02.280 SEC. MUN. ASSIST., AÇÃO SOCIAL E PROMOÇÃO HUMANA								
0020 ATIVIDADES ADMINISTRATIVAS								
2.049	Manut. e Func. da Sec. de Ação Social	86.150,00	86.150,00	101.694,50	106.779,23	112.118,20	117.724,11	123.610,33
2.052	Manut. Prog. de Ação Social e Combate à Fome	0,00	0,00	0,00	189.000,00	198.450,00	208.372,50	218.791,13
	Total do Programa	86.150,00	86.150,00	101.694,50	295.779,23	310.568,20	326.096,61	342.401,46
	Total da Unidade	86.150,00	86.150,00	101.694,50	295.779,23	310.568,20	326.096,61	342.401,46
	Total do Órgão	7.469.530,00	8.115.520,00	9.402.264,85	9.872.378,10	10.365.996,98	10.884.296,84	11.428.511,70



Prefeitura Municipal de Peritoró

ESTADO DO MARANHÃO

PLANO PLURIANUAL 2010 A 2013

Despesas Realizadas 2007/2008, Orçada 2009 e Estimadas 2010/2013

ANEXO 06 - Programas por Órgãos e Unidades Orçamentárias

Página: 8
Em Real (R\$)

PROGRAMAS	DISCRIMINAÇÃO	DESPESA REALIZADA		ORÇADA	PREVISTA			
		2007	2008	2009	2010	2011	2012	2013
99 RESERVA DE CONTINGÊNCIA								
99.999 RESERVA DE CONTINGÊNCIA								
9999 RESERVA DE CONTINGÊNCIA								
9.999 Reserva de Contingência								
		300.000,00	400.000,00	564.207,00	592.417,35	622.038,22	653.140,13	685.797,14
	Total do Programa	300.000,00	400.000,00	564.207,00	592.417,35	622.038,22	653.140,13	685.797,14
	Total da Unidade	300.000,00	400.000,00	564.207,00	592.417,35	622.038,22	653.140,13	685.797,14
	Total do Órgão	300.000,00	400.000,00	564.207,00	592.417,35	622.038,22	653.140,13	685.797,14



Prefeitura Municipal de Peritoró

ESTADO DO MARANHÃO


PLANO PLURIANUAL 2010 A 2013

Despesas Realizadas 2007/2008, Orçada 2009 e Previstas 2010/2013

ANEXO 07 - Projetos e Atividades por Órgãos e Unidades Orçamentárias

Página: 1
Em Real (R\$)

DISCRIMINAÇÃO	DESPESA REALIZADA		ORÇADA	PREVISTA			
	2007	2008	2009	2010	2011	2012	2013
01 CAMARA MUNICIPAL							
01.001 CAMARA MUNICIPAL							
Projeto(s)							
1.001 Ampliação e Reforma do Prédio da Câmara	25.000,00	28.000,00	33.000,00	34.650,00	36.382,50	38.201,63	40.111,71
1.002 Aquisição de Equipamentos para a Câmara	18.000,00	20.000,00	22.000,00	23.100,00	24.255,00	25.467,75	26.741,14
Atividade(s)							
2.001 Funcionamento das Atividades da Câmara	308.300,00	353.900,00	399.000,00	418.950,00	439.897,51	461.892,39	484.987,01
2.002 Funcionamento dos Serviços Administrativos	217.100,00	235.000,00	273.332,72	286.999,36	301.349,35	316.416,82	332.237,65
Total da Unidade	568.400,00	636.900,00	727.332,72	763.699,36	801.884,36	841.978,59	884.077,51
Total do Órgão	568.400,00	636.900,00	727.332,72	763.699,36	801.884,36	841.978,59	884.077,51



Prefeitura Municipal de Peritoró

ESTADO DO MARANHÃO


PLANO PLURIANUAL 2010 A 2013

Despesas Realizadas 2007/2008, Orçada 2009 e Previstas 2010/2013

ANEXO 07 - Projetos e Atividades por Órgãos e Unidades Orçamentárias

Página: 2
Em Real (R\$)

DISCRIMINAÇÃO	DESPESA REALIZADA		ORÇADA	PREVISTA				
	2007	2008	2009	2010	2011	2012	2013	
PREFEITURA MUNICIPAL								
2.210 GABINETE DO PREFEITO								
Objeto(s)								
03	Aquisição de Equipamentos e Mobiliários para o Gabinete	100.000,00	100.000,00	82.000,00	45.413,81	47.684,41	50.068,49	66.708,10
46	Const. Ampl. e Reforma do Prédio da Prefeitura	9.000,00	9.500,00	10.000,00	10.500,00	11.025,00	11.576,25	12.155,06
Unidade(s)								
03	Funcionamento dos Serviços Administrativos	497.000,00	552.500,00	637.194,80	669.054,54	702.507,26	737.632,64	774.514,27
	Total da Unidade	606.000,00	662.000,00	729.194,80	724.968,35	761.216,67	799.277,38	853.377,43
2.215 SECRETARIA MUNICIPAL DE FAZENDA, FINANÇAS E GESTÃO								
Unidade(s)								
011	Manut. e Func. Sec. Mun. Fazenda, Finanças e Gestão	0,00	0,00	475.000,00	498.750,00	523.687,50	549.871,88	577.365,49
	Total da Unidade	0,00	0,00	475.000,00	498.750,00	523.687,50	549.871,88	577.365,49
2.220 SECRETARIA MUNIC. DE ADMINISTRAÇÃO E PLANEJAMENTO								
Objeto(s)								
004	Const. Ampl. Conserv. e Reforma	165.000,00	190.000,00	212.615,50	223.246,28	234.408,59	246.129,02	258.435,47
Unidade(s)								
004	Manut. e Func. Sec. Administração e Planejamento	800.600,00	867.000,00	953.200,00	1.000.860,00	1.050.903,01	1.103.448,17	1.158.620,58
005	Encargos Judiciais da Administração Municipal	40.000,00	45.000,00	55.475,20	58.248,96	61.161,41	64.219,48	67.430,45
006	Transferências a Pessoas	33.000,00	36.500,00	39.490,00	41.464,50	43.537,73	45.714,62	48.000,35
007	Contribuição do PASEP	180.000,00	190.000,00	214.052,00	224.754,60	235.992,33	247.791,95	260.181,55
008	Encargos Administrativos da Administração Pública	96.900,00	103.800,00	119.728,00	125.714,40	132.000,12	138.600,14	145.530,15
	Total da Unidade	1.315.500,00	1.432.300,00	1.594.560,70	1.674.288,74	1.758.003,19	1.845.903,38	1.938.198,55
2.230 SECRETARIA MUNICIPAL DE EDUCAÇÃO E CULTURA								
Objeto(s)								
		200.000,00	200.000,00	241.251,25	105.000,00	110.250,00	115.762,50	121.550,63



Prefeitura Municipal de Peritoró

ESTADO DO MARANHÃO


PLANO PLURIANUAL 2010 A 2013

Despesas Realizadas 2007/2008, Orçada 2009 e Previstas 2010/2013

ANEXO 07 - Projetos e Atividades por Órgãos e Unidades Orçamentárias

Página: 3
Em Real (R\$)

DISCRIMINAÇÃO	DESPESA REALIZADA		ORÇADA	PREVISTA			
	2007	2008	2009	2010	2011	2012	2013
01.042 Const.Ampl. Reforma e Equip. Escolas Ensino Infantil	110.000,00	135.000,00	210.000,00	220.500,00	231.525,00	243.101,25	255.256,32
Atividade(s)							
02.010 Manut. e Func. das Atividades Culturais	73.800,00	105.000,00	146.302,00	153.617,10	161.297,96	169.362,86	177.831,00
02.019 Manut. e Func. Programa Jovens e Adultos	17.500,00	28.800,00	39.000,00	40.950,00	42.997,50	45.147,38	47.404,75
02.071 Manutenção da Quota Salário Educação	130.000,00	143.000,00	155.000,00	162.750,00	170.887,50	179.431,88	188.403,48
02.072 Manut. e Func. Atividades Caminho da Escola	102.800,00	116.000,00	130.000,00	136.500,00	143.325,00	150.491,26	158.015,82
02.073 Manut. e Func. Atividades Alfabetização Solidária	8.000,00	9.000,00	10.000,00	10.500,00	11.025,00	11.576,25	12.155,06
02.074 PNAC - PNAE Creche Prog.Nac.Alim.Escolar para Creche	5.000,00	6.000,00	20.000,00	21.000,00	22.050,00	23.152,50	24.310,13
02.075 PNAQ-PNAE Quilombola - Prog.Nac.Alim. Escolar	10.000,00	15.000,00	30.000,00	31.500,00	33.075,00	34.728,75	36.465,19
Total da Unidade	657.100,00	757.800,00	981.553,25	882.317,10	926.432,96	972.754,63	1.021.392,38
02.235 MANUTENÇÃO E DESENVOLVIMENTO DA EDUCAÇÃO - MDE							
Projeto(s)							
01.035 Const. e Ref. de Bibliotecas Públicas	13.000,00	13.000,00	14.000,00	14.700,00	15.435,00	16.206,75	17.017,09
01.041 Const.Ampl.Reforma e Equip. Escolas Ensino Fundamental	288.000,00	288.000,00	60.000,00	63.000,00	66.150,00	69.457,50	72.930,38
01.080 Aquisição de Equipamentos Mobiliários	100.000,00	100.000,00	20.000,00	21.000,00	22.050,00	23.152,50	24.310,13
Atividade(s)							
02.009 Manut. e Func.das Atividades Sec. Mun Educação e Cultura	68.800,00	86.800,00	115.650,00	121.432,50	127.504,14	133.879,33	140.573,31
02.012 Prog. Nac. de Alimentação Escolar - PNAC	1.000,00	1.200,00	1.887,60	1.981,98	2.081,08	2.185,13	2.294,39
02.013 Manut. e Func. da Merenda Escolar	130.000,00	140.000,00	160.000,00	168.000,00	176.400,00	185.220,00	194.481,00
02.014 Manut. e Func. do Ensino Fundamental	102.830,00	104.230,00	106.850,00	112.192,50	117.802,14	123.692,26	115.740,55
02.015 Manut. Prog. Dinheiro Direto na Escola - PDDE	21.300,00	21.300,00	22.330,00	23.446,50	24.618,83	25.849,77	27.142,26
02.016 Manut. Prog. Nac. Transporte Escolar - PNAT	59.000,00	60.000,00	64.734,78	67.971,52	71.370,10	74.938,60	78.685,53
02.017 Manut. e Func. da Educação Infantil	74.000,00	74.000,00	75.520,00	79.296,00	83.260,80	87.423,85	91.795,04
02.018 Manut. e Func. da Educação Pre-Escolar	61.500,00	61.500,00	62.000,00	65.100,00	68.355,00	71.772,76	75.361,39
Total da Unidade	919.430,00	950.030,00	702.972,38	738.121,00	775.027,09	813.778,45	840.331,07
02.240 SECRETARIA MUNICIPAL DE SAÚDE							
Atividade(s)							
02.027 Manut. e Funcionamento da Sec. Saúde	218.900,00	239.900,00	258.068,22	270.971,63	284.520,21	298.746,23	313.683,54



Prefeitura Municipal de Peritoró

ESTADO DO MARANHÃO

PLANO PLURIANUAL 2010 A 2013

Despesas Realizadas 2007/2008, Orçada 2009 e Previstas 2010/2013

ANEXO 07 - Projetos e Atividades por Órgãos e Unidades Orçamentárias

Página: 4
Em Real (R\$)

DISCRIMINAÇÃO	DESPESA REALIZADA		ORÇADA	PREVISTA			
	2007	2008	2009	2010	2011	2012	2013
Total da Unidade	218.900,00	239.900,00	258.068,22	270.971,63	284.520,21	298.746,23	313.683,54
02.250 SECRETARIA MUNICIPAL DE INFRA-ESTRUTURA E OBRAS							
Projeto(s)							
017 Const. e Recup. de Prédios Públicos	170.000,00	170.000,00	170.000,00	178.500,00	187.425,00	196.796,25	206.636,07
018 Aquisição de Equipamentos e Mobiliários	50.000,00	50.000,00	50.000,00	52.500,00	55.125,00	57.881,25	60.775,31
019 Urbanização e Pavimentação de Ruas e Avenidas	500.000,00	500.000,00	800.000,00	840.000,00	882.000,00	926.100,00	972.405,00
021 Const. Conserv. de Praças, Parques e Jardins	415.300,00	415.300,00	315.300,00	331.065,00	347.618,25	364.999,16	383.249,12
022 Construção de Moradias Populares	200.000,00	300.000,00	500.000,00	525.000,00	551.250,00	578.812,50	607.753,13
023 Const. de Redes e Ramais de Eletrificação Rural	202.800,00	207.800,00	110.000,00	115.500,00	121.275,00	127.338,75	133.705,70
024 Const. e Recup. Estradas Vicinais, Pontes e Bueiros	257.430,00	384.320,00	300.000,00	315.000,00	330.750,00	347.287,50	364.651,88
025 Const. Ampl. e Conservação de Terminais Rodoviários	70.000,00	70.000,00	70.000,00	73.500,00	77.175,00	81.033,75	85.085,44
Atividade(s)							
041 Manut. e Func. das Atividades da Sec. Infra-Estrutura e Obra	93.900,00	98.900,00	114.100,00	119.805,00	125.795,25	132.085,02	138.689,28
042 Manut. e Func. da Limpeza Pública	43.000,00	43.000,00	43.000,00	45.150,00	47.407,50	49.777,88	52.266,77
043 Manut. do Sistema de Iluminação Pública	65.000,00	75.000,00	82.962,00	87.110,10	91.465,61	96.038,89	100.840,84
084 Manut. e Funcionamento Terminais Rodoviários	235.000,00	250.000,00	271.283,00	284.847,15	299.089,51	314.043,99	329.746,19
085 Manut. de Atividades deste Setor	431.100,00	453.100,00	467.256,00	490.618,80	515.149,74	540.907,24	567.952,61
Total da Unidade	2.733.530,00	3.017.420,00	3.293.901,00	3.458.596,05	3.631.525,86	3.813.102,18	4.003.757,34
02.260 SECRETARIA MUNICIPAL DE AGRICULTURA							
Projeto(s)							
026 Const. e Ampl. de Feiras, Mercados e Matadouros	55.000,00	55.000,00	65.000,00	68.250,00	71.662,50	75.245,63	79.007,92
027 Aquisição de Terras para Reforma Agrária	150.000,00	150.000,00	150.000,00	157.500,00	165.375,00	173.643,75	182.325,94
Atividade(s)							
044 Manut. e Func. da Sec. Municipal de Agricultura	151.100,00	171.100,00	191.859,00	201.451,95	211.524,55	222.100,79	233.205,83
045 Manut. e func. do Programa Sementes e Mudás	75.000,00	81.000,00	86.141,00	90.448,05	94.970,45	99.718,97	104.704,92
046 Manut. de Mercados, Feiras e Matadouros	380.000,00	390.000,00	417.000,00	437.850,00	459.742,50	482.729,63	506.866,12
047 Manut. e Func. do Programa Promoção Agrária	59.000,00	60.000,00	80.000,00	84.000,00	88.200,00	92.610,00	97.240,51
Total da Unidade	870.100,00	907.100,00	990.000,00	1.039.500,00	1.091.475,00	1.146.048,77	1.203.351,24



Prefeitura Municipal de Peritoró

ESTADO DO MARANHÃO


PLANO PLURIANUAL 2010 A 2013

Despesas Realizadas 2007/2008, Orçada 2009 e Previstas 2010/2013

ANEXO 07 - Projetos e Atividades por Órgãos e Unidades Orçamentárias

Página: 5
Em Real (R\$)

DISCRIMINAÇÃO	DESPESA REALIZADA		ORÇADA	PREVISTA				
	2007	2008	2009	2010	2011	2012	2013	
2.265 SECRETARIA MUNICIPAL DE TRANSPORTES								
Atividade(s)								
051	Manut. da Sec. Muc. de Transportes	0,00	0,00	90.000,00	94.500,00	99.225,00	104.186,25	109.395,56
	Total da Unidade	0,00	0,00	90.000,00	94.500,00	99.225,00	104.186,25	109.395,56
2.270 PROCURADORIA JURÍDICA								
Atividade(s)								
048	Manut. e Func. da Procuradoria Geral	52.820,00	52.820,00	55.320,00	58.086,00	60.990,30	64.039,83	67.241,82
	Total da Unidade	52.820,00	52.820,00	55.320,00	58.086,00	60.990,30	64.039,83	67.241,82
2.275 SECRETARIA MUNICIPAL DE ESPORTES E JUVENTUDE								
Atividade(s)								
050	Manut. Sec. Mun. de Esportes e Juventude	10.000,00	10.000,00	130.000,00	136.500,00	143.325,00	150.491,25	158.015,82
	Total da Unidade	10.000,00	10.000,00	130.000,00	136.500,00	143.325,00	150.491,25	158.015,82
2.280 SEC. MUN. ASSIST., AÇÃO SOCIAL E PROMOÇÃO HUMANA								
Atividade(s)								
049	Manut. e Func. da Sec. de Ação Social	86.150,00	86.150,00	101.694,50	106.779,23	112.118,20	117.724,11	123.610,33
052	Manut. Prog. de Ação Social e Combate à Fome	0,00	0,00	0,00	189.000,00	198.450,00	208.372,50	218.791,13
	Total da Unidade	86.150,00	86.150,00	101.694,50	295.779,23	310.568,20	326.096,61	342.401,46
	Total do Órgão	7.469.530,00	8.115.520,00	9.402.264,85	9.872.378,10	10.365.996,98	10.884.296,84	11.428.511,70



Prefeitura Municipal de Peritoró

ESTADO DO MARANHÃO


PLANO PLURIANUAL 2010 A 2013

Despesas Realizadas 2007/2008, Orçada 2009 e Previstas 2010/2013

ANEXO 07 - Projetos e Atividades por Órgãos e Unidades Orçamentárias

Página: 6
Em Real (R\$)

DISCRIMINAÇÃO	DESPESA REALIZADA		ORÇADA	PREVISTA			
	2007	2008	2009	2010	2011	2012	2013
99 RESERVA DE CONTINGÊNCIA							
99.999 RESERVA DE CONTINGÊNCIA							
Atividade(s)							
9.999 Reserva de Contingência	300.000,00	400.000,00	564.207,00	592.417,35	622.038,22	653.140,13	685.797,14
Total da Unidade	300.000,00	400.000,00	564.207,00	592.417,35	622.038,22	653.140,13	685.797,14
Total do Órgão	300.000,00	400.000,00	564.207,00	592.417,35	622.038,22	653.140,13	685.797,14



Prefeitura Municipal de Peritoró

ESTADO DO MARANHÃO

PLANO PLURIANUAL 2010 A 2013

Despesas Realizadas 2007/2008, Orçada 2009 e Estimadas 2010/2013

ANEXO 08 - Base Estratégica 2007/2013

Página: 1

Em Real (R\$)

CÓDIGOS	DISCRIMINAÇÃO	DESPESA REALIZADA		ORÇADA	PREVISTA			
		2007	2008	2009	2010	2011	2012	2013
01 CAMARA MUNICIPAL								
01.001 CAMARA MUNICIPAL								
0010 ATIVIDADES LEGISLATIVAS								
031.1.001 Ampliação e Reforma do Prédio da Câmara								
4.90.51.00	Obras e Instalações	25.000,00	28.000,00	33.000,00	34.650,00	36.382,50	38.201,63	40.111,71
Total do Projeto/Atividade		25.000,00	28.000,00	33.000,00	34.650,00	36.382,50	38.201,63	40.111,71
0010 ATIVIDADES LEGISLATIVAS								
031.1.002 Aquisição de Equipamentos para a Câmara								
4.90.52.00	Equipamentos e Material Permanente	18.000,00	20.000,00	22.000,00	23.100,00	24.255,00	25.467,75	26.741,14
Total do Projeto/Atividade		18.000,00	20.000,00	22.000,00	23.100,00	24.255,00	25.467,75	26.741,14
0010 ATIVIDADES LEGISLATIVAS								
031.2.001 Funcionamento das Atividades da Câmara								
1.90.11.00	Vencimentos e Vant. Fixas - Pessoal Civil	220.000,00	250.000,00	278.796,00	292.735,80	307.372,59	322.741,22	338.878,28
1.90.13.00	Obrigações Patronais	18.000,00	19.000,00	21.267,00	22.330,35	23.446,87	24.619,21	25.850,17
1.90.14.00	Diárias - Civil	1.000,00	1.500,00	1.951,00	2.048,55	2.150,98	2.258,53	2.371,46
3.90.30.00	Material de Consumo	15.000,00	17.000,00	20.340,00	21.357,00	22.424,85	23.546,09	24.723,39
3.90.33.00	Passagens e Despesas com Locomoção	1.800,00	2.100,00	2.743,00	2.880,15	3.024,16	3.175,37	3.334,14
3.90.35.00	Serviços de Consultoria	8.000,00	8.800,00	9.422,00	9.893,10	10.387,76	10.907,15	11.452,51
3.90.36.00	Outros Serviços de Terc. - Pessoa Física	30.000,00	40.000,00	46.536,00	48.862,80	51.305,94	53.871,24	56.564,80
3.90.39.00	Outros Serviços de Terc. - Pessoa Jurídica	9.500,00	10.000,00	11.900,00	12.495,00	13.119,75	13.775,74	14.464,53
3.90.92.00	Despesas de Exercícios Anteriores	5.000,00	5.500,00	6.045,00	6.347,25	6.664,61	6.997,84	7.347,73
Total do Projeto/Atividade		308.300,00	353.900,00	399.000,00	418.950,00	439.897,51	461.892,39	484.987,01
0010 ATIVIDADES LEGISLATIVAS								
031.2.002 Funcionamento dos Serviços Administrativos								
1.90.11.00	Vencimentos e Vant. Fixas - Pessoal Civil	140.000,00	150.000,00	176.668,72	185.502,16	194.777,27	204.516,13	214.741,94
1.90.13.00	Obrigações Patronais	12.000,00	15.000,00	17.103,00	17.958,15	18.856,06	19.798,86	20.788,80
1.90.14.00	Diárias - Civil	1.000,00	1.200,00	1.569,00	1.647,45	1.729,82	1.816,31	1.907,13
3.90.30.00	Material de Consumo	15.000,00	15.500,00	16.358,00	17.175,90	18.034,70	18.936,44	19.883,26
3.90.33.00	Passagens e Despesas com Locomoção	1.500,00	1.800,00	2.207,00	2.317,35	2.433,22	2.554,88	2.682,62
3.90.35.00	Serviços de Consultoria	5.000,00	6.000,00	7.578,00	7.956,90	8.354,75	8.772,49	9.211,11
3.90.36.00	Outros Serviços de Terc. - Pessoa Física	30.000,00	32.000,00	37.424,00	39.295,20	41.259,96	43.322,96	45.489,11
3.90.39.00	Outros Serviços de Terc. - Pessoa Jurídica	8.500,00	9.000,00	9.570,00	10.048,50	10.550,93	11.078,48	11.632,40



Prefeitura Municipal de Peritoró

ESTADO DO MARANHÃO


PLANO PLURIANUAL 2010 A 2013

Despesas Realizadas 2007/2008, Orçada 2009 e Estimadas 2010/2013

ANEXO 08 - Base Estratégica 2007/2013

Página: 2
Em Real (R\$)

CÓDIGOS	DISCRIMINAÇÃO	DESPESA REALIZADA		ORÇADA	PREVISTA			
		2007	2008	2009	2010	2011	2012	2013
3.3.90.92.00	Despesas de Exercícios Anteriores	4.100,00	4.500,00	4.855,00	5.097,75	5.352,64	5.620,27	5.901,28
	Total do Projeto/Atividade	217.100,00	235.000,00	273.332,72	286.999,36	301.349,35	316.416,82	332.237,65
	Total da Unidade	568.400,00	636.900,00	727.332,72	763.699,36	801.884,36	841.978,59	884.077,51
	Total do Órgão	568.400,00	636.900,00	727.332,72	763.699,36	801.884,36	841.978,59	884.077,51



Prefeitura Municipal de Peritoró

ESTADO DO MARANHÃO

PLANO PLURIANUAL 2010 A 2013


Despesas Realizadas 2007/2008, Orçada 2009 e Estimadas 2010/2013

ANEXO 08 - Base Estratégica 2007/2013

Página: 3

Em Real (R\$)

CÓDIGOS	DISCRIMINAÇÃO	DESPESA REALIZADA		ORÇADA	PREVISTA			
		2007	2008	2009	2010	2011	2012	2013
02 PREFEITURA MUNICIPAL								
02.210 GABINETE DO PREFEITO								
0020 ATIVIDADES ADMINISTRATIVAS								
122.1.003 Aquisição de Equipamentos e Mobiliários para o Gabinete								
4.90.52.00	Equipamentos e Material Permanente	100.000,00	100.000,00	82.000,00	45.413,81	47.684,41	50.068,49	66.708,10
	Total do Projeto/Atividade	100.000,00	100.000,00	82.000,00	45.413,81	47.684,41	50.068,49	66.708,10
0020 ATIVIDADES ADMINISTRATIVAS								
122.1.046 Const. Ampl. e Reforma do Prédio da Prefeitura								
4.90.51.00	Obras e Instalações	9.000,00	9.500,00	10.000,00	10.500,00	11.025,00	11.576,25	12.155,06
	Total do Projeto/Atividade	9.000,00	9.500,00	10.000,00	10.500,00	11.025,00	11.576,25	12.155,06
0020 ATIVIDADES ADMINISTRATIVAS								
122.2.003 Funcionamento dos Serviços Administrativos								
4.90.04.00	Contratação por Tempo Determinado	15.000,00	20.000,00	23.100,00	24.255,00	25.467,75	26.741,14	28.078,20
4.90.11.00	Vencimentos e Vant. Fixas - Pessoal Civil	180.000,00	190.000,00	210.880,00	221.424,00	232.495,20	244.119,96	256.325,96
4.90.14.00	Diárias - Civil	55.000,00	60.000,00	66.600,00	69.930,00	73.426,50	77.097,83	80.952,72
4.90.16.00	Outras Despesas Variáveis - Pessoal Civil	55.000,00	58.000,00	61.085,20	64.139,46	67.346,43	70.713,75	74.249,44
4.90.30.00	Material de Consumo	80.000,00	100.000,00	120.000,00	126.000,00	132.300,00	138.915,00	145.860,75
4.90.33.00	Passagens e Despesas com Locomoção	4.000,00	4.500,00	5.500,00	5.775,00	6.063,75	6.366,94	6.685,29
4.90.36.00	Outros Serviços de Terc. - Pessoa Física	90.000,00	100.000,00	128.029,60	134.431,08	141.152,63	148.210,26	155.620,77
4.90.39.00	Outros Serviços de Terc. - Pessoa Jurídica	9.000,00	10.000,00	11.000,00	11.550,00	12.127,50	12.733,88	13.370,57
4.90.92.00	Despesas de Exercícios Anteriores	9.000,00	10.000,00	11.000,00	11.550,00	12.127,50	12.733,88	13.370,57
	Total do Projeto/Atividade	497.000,00	552.500,00	637.194,80	669.054,54	702.507,26	737.632,64	774.514,27
	Total da Unidade	606.000,00	662.000,00	729.194,80	724.968,35	761.216,67	799.277,38	853.377,43



Prefeitura Municipal de Peritoró

ESTADO DO MARANHÃO

PLANO PLURIANUAL 2010 A 2013


Despesas Realizadas 2007/2008, Orçada 2009 e Estimadas 2010/2013

ANEXO 08 - Base Estratégica 2007/2013

Página: 4

Em Real (R\$)

CÓDIGO	DISCRIMINAÇÃO	DESPESA REALIZADA		ORÇADA	PREVISTA			
		2007	2008	2009	2010	2011	2012	2013
02 PREFEITURA MUNICIPAL								
02.215 SECRETARIA MUNICIPAL DE FAZENDA, FINANÇAS E GESTÃO								
0020 ATIVIDADES ADMINISTRATIVAS								
22.2.011 Manut. e Func. Sec. Mun. Fazenda, Finanças e Gestão								
90.11.00	Vencimentos e Vant. Fixas - Pessoal Civil	0,00	0,00	80.000,00	84.000,00	88.200,00	92.610,00	97.240,50
90.13.00	Obrigações Patronais	0,00	0,00	50.000,00	52.500,00	55.125,00	57.881,25	60.775,31
90.14.00	Diárias - Civil	0,00	0,00	2.000,00	2.100,00	2.205,00	2.315,25	2.431,01
90.16.00	Outras Despesas Variáveis - Pessoal Civil	0,00	0,00	60.000,00	63.000,00	66.150,00	69.457,50	72.930,38
90.30.00	Material de Consumo	0,00	0,00	100.000,00	105.000,00	110.250,00	115.762,50	121.550,63
90.35.00	Serviços de Consultoria	0,00	0,00	20.000,00	21.000,00	22.050,00	23.152,50	24.310,13
90.36.00	Outros Serviços de Terc. - Pessoa Física	0,00	0,00	100.000,00	105.000,00	110.250,00	115.762,50	121.550,63
90.39.00	Outros Serviços de Terc. - Pessoa Jurídica	0,00	0,00	63.000,00	66.150,00	69.457,50	72.930,38	76.576,90
	Total do Projeto/Atividade	0,00	0,00	475.000,00	498.750,00	523.687,50	549.871,88	577.365,49
	Total da Unidade	0,00	0,00	475.000,00	498.750,00	523.687,50	549.871,88	577.365,49



Prefeitura Municipal de Peritoró

ESTADO DO MARANHÃO

PLANO PLURIANUAL 2010 A 2013


Despesas Realizadas 2007/2008, Orçada 2009 e Estimadas 2010/2013

ANEXO 08 - Base Estratégica 2007/2013

Página: 5

Em Real (R\$)

CÓDIGOS	DISCRIMINAÇÃO	DESPESA REALIZADA		ORÇADA	PREVISTA			
		2007	2008	2009	2010	2011	2012	2013
02 PREFEITURA MUNICIPAL								
02.220 SECRETARIA MUNIC. DE ADMINISTRAÇÃO E PLANEJAMENTO								
0020 ATIVIDADES ADMINISTRATIVAS								
22.1.004 Const. Ampl. Conserv. e Reforma								
090.51.00	Obras e Instalações	60.000,00	70.000,00	77.615,50	81.496,28	85.571,09	89.849,64	94.342,12
090.52.00	Equipamentos e Material Permanente	60.000,00	70.000,00	80.000,00	84.000,00	88.200,00	92.610,00	97.240,50
090.61.00	Aquisição de Imóveis	45.000,00	50.000,00	55.000,00	57.750,00	60.637,50	63.669,38	66.852,85
Total do Projeto/Atividade		165.000,00	190.000,00	212.615,50	223.246,28	234.408,59	246.129,02	258.435,47
0020 ATIVIDADES ADMINISTRATIVAS								
22.2.004 Manut. e Func. Sec. Administração e Planejamento								
090.11.00	Vencimentos e Vant. Fixas - Pessoal Civil	140.000,00	145.000,00	157.300,00	165.165,00	173.423,25	182.094,41	191.199,13
090.13.00	Obrigações Patronais	140.000,00	150.000,00	167.710,00	176.095,50	184.900,28	194.145,29	203.852,55
090.14.00	Diárias - Civil	4.800,00	5.000,00	5.480,00	5.754,00	6.041,70	6.343,79	6.660,98
090.16.00	Outras Despesas Variáveis - Pessoal Civil	80.000,00	90.000,00	93.300,00	97.965,00	102.863,25	108.006,41	113.406,73
090.30.00	Material de Consumo	120.000,00	125.000,00	133.160,00	139.818,00	146.808,90	154.149,35	161.856,82
090.33.00	Passagens e Despesas com Locomoção	3.800,00	4.000,00	4.400,00	4.620,00	4.851,00	5.093,55	5.348,23
090.35.00	Serviços de Consultoria	20.000,00	25.000,00	30.000,00	31.500,00	33.075,00	34.728,75	36.465,19
090.36.00	Outros Serviços de Terc. - Pessoa Física	80.000,00	90.000,00	100.000,00	105.000,00	110.250,00	115.762,50	121.550,63
090.39.00	Outros Serviços de Terc. - Pessoa Jurídica	60.000,00	65.000,00	70.300,00	73.815,00	77.505,75	81.381,04	85.450,09
090.47.00	Obrigações Tributárias e Contributivas	100.000,00	115.000,00	126.700,00	133.035,00	139.686,75	146.671,09	154.004,64
090.92.00	Despesas de Exercícios Anteriores	12.000,00	13.000,00	14.850,00	15.592,50	16.372,13	17.190,74	18.050,28
090.52.00	Equipamentos e Material Permanente	40.000,00	40.000,00	50.000,00	52.500,00	55.125,00	57.881,25	60.775,31
Total do Projeto/Atividade		800.600,00	867.000,00	953.200,00	1.000.860,00	1.050.903,01	1.103.448,17	1.158.620,58
0296 PRECATÓRIOS JUDICIAIS								
22.2.005 Encargos Judiciais da Administração Municipal								
090.91.00	Sentenças Judiciais	40.000,00	45.000,00	55.475,20	58.248,96	61.161,41	64.219,48	67.430,45
Total do Projeto/Atividade		40.000,00	45.000,00	55.475,20	58.248,96	61.161,41	64.219,48	67.430,45
0030 INATIVOS E PENSIONISTAS								
71.2.006 Transferências a Pessoas								
90.01.00	Aposentadorias e Reformas	10.000,00	11.500,00	12.320,00	12.936,00	13.582,80	14.261,94	14.975,04
90.03.00	Pensões	15.000,00	16.000,00	17.270,00	18.133,50	19.040,18	19.992,19	20.991,80
90.09.00	Salário-Família	8.000,00	9.000,00	9.900,00	10.395,00	10.914,75	11.460,49	12.033,51



Prefeitura Municipal de Peritoró

ESTADO DO MARANHÃO

PLANO PLURIANUAL 2010 A 2013


Despesas Realizadas 2007/2008, Orçada 2009 e Estimadas 2010/2013

ANEXO 08 - Base Estratégica 2007/2013

Página: 6

Em Real (R\$)

ÍNDIGOS	DISCRIMINAÇÃO	DESPESA REALIZADA		ORÇADA	PREVISTA			
		2007	2008	2009	2010	2011	2012	2013
	Total do Projeto/Atividade	33.000,00	36.500,00	39.490,00	41.464,50	43.537,73	45.714,62	48.000,35
	0040 PROGRAMA DE FORMAÇÃO DO PASEP							
	128.2.007 Contribuição do PASEP							
	1.90.47.00 Obrigações Tributárias e Contributivas	180.000,00	190.000,00	214.052,00	224.754,60	235.992,33	247.791,95	260.181,55
	Total do Projeto/Atividade	180.000,00	190.000,00	214.052,00	224.754,60	235.992,33	247.791,95	260.181,55
	0297 JUROS E ENCARGOS FINANCEIROS							
	343.2.008 Encargos Administrativos da Administração Pública							
	1.90.21.00 Juros sobre a Dívida por Contrato	1.800,00	2.000,00	2.200,00	2.310,00	2.425,50	2.546,78	2.674,12
	1.90.22.00 Outros Encargos s/ a Dívida por Contrato	1.800,00	2.000,00	2.200,00	2.310,00	2.425,50	2.546,78	2.674,12
	1.90.25.00 Encar.s/ Oper.de Crédito p/ Antec. Receita	1.800,00	2.000,00	2.200,00	2.310,00	2.425,50	2.546,78	2.674,12
	1.90.47.00 Obrigações Tributárias e Contributivas	2.500,00	2.800,00	3.300,00	3.465,00	3.638,25	3.820,16	4.011,17
	1.90.93.00 Indenizações e Restituições	39.000,00	40.000,00	43.828,00	46.019,40	48.320,37	50.736,39	53.273,21
	1.90.71.01 Amort. Dívida Contratual Resgatado Interna	50.000,00	55.000,00	66.000,00	69.300,00	72.765,00	76.403,25	80.223,41
	Total do Projeto/Atividade	96.900,00	103.800,00	119.728,00	125.714,40	132.000,12	138.600,14	145.530,15
	Total da Unidade	1.315.500,00	1.432.300,00	1.594.560,70	1.674.288,74	1.758.003,19	1.845.903,38	1.938.198,55



Prefeitura Municipal de Peritoró

ESTADO DO MARANHÃO


PLANO PLURIANUAL 2010 A 2013

Despesas Realizadas 2007/2008, Orçada 2009 e Estimadas 2010/2013

ANEXO 08 - Base Estratégica 2007/2013

Página: 7
Em Real (R\$)

CÓDIGOS	DISCRIMINAÇÃO	DESPESA REALIZADA		ORÇADA	PREVISTA			
		2007	2008	2009	2010	2011	2012	2013
02 PREFEITURA MUNICIPAL								
02.230 SECRETARIA MUNICIPAL DE EDUCAÇÃO E CULTURA								
0024 EXPANSÃO E DESENV. DO ENS. FUNDAMENTAL								
51.1.007 Const. Ampl. Conserv. e Ref. Unidades Escolares								
90.51.00	Obras e Instalações	200.000,00	200.000,00	241.251,25	105.000,00	110.250,00	115.762,50	121.550,63
	Total do Projeto/Atividade	200.000,00	200.000,00	241.251,25	105.000,00	110.250,00	115.762,50	121.550,63
0050 EDUCAÇÃO INFANTIL								
55.1.042 Const. Ampl. Reforma e Equip. Escolas Ensino Infantil								
90.51.00	Obras e Instalações	100.000,00	120.000,00	180.000,00	189.000,00	198.450,00	208.372,50	218.791,13
90.52.00	Equipamentos e Material Permanente	10.000,00	15.000,00	30.000,00	31.500,00	33.075,00	34.728,75	36.465,19
	Total do Projeto/Atividade	110.000,00	135.000,00	210.000,00	220.500,00	231.525,00	243.101,25	255.256,32
0080 ATIVIDADES CULTURAIS								
92.2.010 Manut. e Func. das Atividades Culturais								
90.30.00	Material de Consumo	10.000,00	20.000,00	30.000,00	31.500,00	33.075,00	34.728,75	36.465,19
90.36.00	Outros Serviços de Terc. - Pessoa Física	12.000,00	13.000,00	14.202,00	14.912,10	15.657,71	16.440,60	17.262,63
90.39.00	Outros Serviços de Terc. - Pessoa Jurídica	1.800,00	2.000,00	2.100,00	2.205,00	2.315,25	2.431,01	2.552,56
90.51.00	Obras e Instalações	30.000,00	40.000,00	50.000,00	52.500,00	55.125,00	57.881,25	60.775,31
90.52.00	Equipamentos e Material Permanente	20.000,00	30.000,00	50.000,00	52.500,00	55.125,00	57.881,25	60.775,31
	Total do Projeto/Atividade	73.800,00	105.000,00	146.302,00	153.617,10	161.297,96	169.362,86	177.831,00
0140 JOVENS E ADULTOS								
66.2.019 Manut. e Func. Programa Jovens e Adultos								
90.30.00	Material de Consumo	10.000,00	20.000,00	30.000,00	31.500,00	33.075,00	34.728,75	36.465,19
90.36.00	Outros Serviços de Terc. - Pessoa Física	6.000,00	7.000,00	7.000,00	7.350,00	7.717,50	8.103,38	8.508,55
90.39.00	Outros Serviços de Terc. - Pessoa Jurídica	1.500,00	1.800,00	2.000,00	2.100,00	2.205,00	2.315,25	2.431,01
	Total do Projeto/Atividade	17.500,00	28.800,00	39.000,00	40.950,00	42.997,50	45.147,38	47.404,75
0024 EXPANSÃO E DESENV. DO ENS. FUNDAMENTAL								
61.2.071 Manutenção da Quota Salário Educação								
90.30.00	Material de Consumo	45.000,00	50.000,00	54.300,00	57.015,00	59.865,75	62.859,04	66.001,99
90.36.00	Outros Serviços de Terc. - Pessoa Física	50.000,00	55.000,00	60.000,00	63.000,00	66.150,00	69.457,50	72.930,38
90.39.00	Outros Serviços de Terc. - Pessoa Jurídica	35.000,00	38.000,00	40.700,00	42.735,00	44.871,75	47.115,34	49.471,11



Prefeitura Municipal de Peritoró

ESTADO DO MARANHÃO

PLANO PLURIANUAL 2010 A 2013


Despesas Realizadas 2007/2008, Orçada 2009 e Estimadas 2010/2013

ANEXO 08 - Base Estratégica 2007/2013

Página: 8

Em Real (R\$)

DIGOS	DISCRIMINAÇÃO	DESPESA REALIZADA		ORÇADA	PREVISTA			
		2007	2008	2009	2010	2011	2012	2013
	Total do Projeto/Atividade	130.000,00	143.000,00	155.000,00	162.750,00	170.887,50	179.431,88	188.403,48
	0024 EXPANSÃO E DESENV. DO ENS. FUNDAMENTAL							
	61.2.072 Manut. e Func. Atividades Caminho da Escola							
90.11.00	Vencimentos e Vant. Fixas - Pessoal Civil	8.000,00	9.000,00	10.000,00	10.500,00	11.025,00	11.576,25	12.155,06
90.30.00	Material de Consumo	40.000,00	45.000,00	50.000,00	52.500,00	55.125,00	57.881,25	60.775,31
90.36.00	Outros Serviços de Terc. - Pessoa Física	30.000,00	35.000,00	40.000,00	42.000,00	44.100,00	46.305,00	48.620,25
90.39.00	Outros Serviços de Terc. - Pessoa Jurídica	6.000,00	7.000,00	7.600,00	7.980,00	8.379,00	8.797,95	9.237,85
90.92.00	Despesas de Exercícios Anteriores	3.800,00	4.000,00	4.600,00	4.830,00	5.071,50	5.325,08	5.591,33
90.51.00	Obras e Instalações	15.000,00	16.000,00	17.800,00	18.690,00	19.624,50	20.605,73	21.636,02
	Total do Projeto/Atividade	102.800,00	116.000,00	130.000,00	136.500,00	143.325,00	150.491,26	158.015,82
	0024 EXPANSÃO E DESENV. DO ENS. FUNDAMENTAL							
	61.2.073 Manut. e Func. Atividades Alfabetização Solidária							
90.30.00	Material de Consumo	8.000,00	9.000,00	10.000,00	10.500,00	11.025,00	11.576,25	12.155,06
	Total do Projeto/Atividade	8.000,00	9.000,00	10.000,00	10.500,00	11.025,00	11.576,25	12.155,06
	0024 EXPANSÃO E DESENV. DO ENS. FUNDAMENTAL							
	61.2.074 PNAC - PNAE Creche Prog.Nac.Alim.Escolar para Creche							
90.30.00	Material de Consumo	5.000,00	6.000,00	20.000,00	21.000,00	22.050,00	23.152,50	24.310,13
	Total do Projeto/Atividade	5.000,00	6.000,00	20.000,00	21.000,00	22.050,00	23.152,50	24.310,13
	0024 EXPANSÃO E DESENV. DO ENS. FUNDAMENTAL							
	61.2.075 PNAQ-PNAE Quilombola - Prog.Nac.Alim. Escolar							
90.30.00	Material de Consumo	10.000,00	15.000,00	30.000,00	31.500,00	33.075,00	34.728,75	36.465,19
	Total do Projeto/Atividade	10.000,00	15.000,00	30.000,00	31.500,00	33.075,00	34.728,75	36.465,19
	Total da Unidade	657.100,00	757.800,00	981.553,25	882.317,10	926.432,96	972.754,63	1.021.392,38



Prefeitura Municipal de Peritoró

ESTADO DO MARANHÃO

PLANO PLURIANUAL 2010 A 2013

Despesas Realizadas 2007/2008, Orçada 2009 e Estimadas 2010/2013

ANEXO 08 - Base Estratégica 2007/2013

Página: 9

Em Real (R\$)

CÓDIGOS	DISCRIMINAÇÃO	DESPESA REALIZADA		ORÇADA	PREVISTA			
		2007	2008	2009	2010	2011	2012	2013
02 PREFEITURA MUNICIPAL								
02.235 MANUTENÇÃO E DESENVOLVIMENTO DA EDUCAÇÃO - MDE								
0080 ATIVIDADES CULTURAIS								
2.392.1.035 Const. e Ref. de Bibliotecas Públicas								
3.3.90.39.00	Outros Serviços de Terc. - Pessoa Jurídica	3.000,00	3.000,00	4.000,00	4.200,00	4.410,00	4.630,50	4.862,03
4.4.90.51.00	Obras e Instalações	10.000,00	10.000,00	10.000,00	10.500,00	11.025,00	11.576,25	12.155,06
Total do Projeto/Atividade		13.000,00	13.000,00	14.000,00	14.700,00	15.435,00	16.206,75	17.017,09
0188 ENSINO REGULAR								
12.361.1.041 Const. Ampl. Reforma e Equip. Escolas Ensino Fundamental								
3.3.90.30.00	Material de Consumo	32.000,00	32.000,00	32.000,00	33.600,00	35.280,00	37.044,00	38.896,20
3.3.90.39.00	Outros Serviços de Terc. - Pessoa Jurídica	6.000,00	6.000,00	6.000,00	6.300,00	6.615,00	6.945,75	7.293,04
4.4.90.51.00	Obras e Instalações	200.000,00	200.000,00	20.000,00	21.000,00	22.050,00	23.152,50	24.310,13
4.4.90.52.00	Equipamentos e Material Permanente	50.000,00	50.000,00	2.000,00	2.100,00	2.205,00	2.315,25	2.431,01
Total do Projeto/Atividade		288.000,00	288.000,00	60.000,00	63.000,00	66.150,00	69.457,50	72.930,38
0060 EDUCAÇÃO PRÉ-ESCOLAR								
12.365.1.080 Aquisição de Equipamentos Mobiliários								
4.4.90.52.00	Equipamentos e Material Permanente	100.000,00	100.000,00	20.000,00	21.000,00	22.050,00	23.152,50	24.310,13
Total do Projeto/Atividade		100.000,00	100.000,00	20.000,00	21.000,00	22.050,00	23.152,50	24.310,13
0024 EXPANSÃO E DESENV. DO ENS. FUNDAMENTAL								
12.361.2.009 Manut. e Func. das Atividades Sec. Mun Educação e Cultura								
3.1.90.04.00	Contratação por Tempo Determinado	3.800,00	4.000,00	4.400,00	4.620,00	4.851,00	5.093,55	5.348,23
3.1.90.11.00	Vencimentos e Vant. Fixas - Pessoal Civil	12.000,00	13.000,00	14.000,00	14.700,00	15.435,00	16.206,75	17.017,09
3.1.90.13.00	Obrigações Patronais	2.800,00	3.000,00	3.630,00	3.811,50	4.002,08	4.202,18	4.412,29
3.1.90.14.00	Diárias - Civil	1.500,00	2.000,00	2.750,00	2.887,50	3.031,88	3.183,47	3.342,64
3.1.90.16.00	Outras Despesas Variáveis - Pessoal Civil	1.500,00	2.000,00	2.420,00	2.541,00	2.668,05	2.801,45	2.941,52
3.3.90.30.00	Material de Consumo	10.000,00	15.000,00	20.000,00	21.000,00	22.050,00	23.152,50	24.310,13
3.3.90.32.00	Material de Distribuição Gratuita	2.900,00	3.000,00	3.300,00	3.465,00	3.638,25	3.820,16	4.011,17
3.3.90.36.00	Outros Serviços de Terc. - Pessoa Física	2.800,00	3.000,00	3.150,00	3.307,50	3.472,88	3.646,52	3.828,85
3.3.90.92.00	Despesas de Exercícios Anteriores	1.500,00	1.800,00	2.000,00	2.100,00	2.205,00	2.315,25	2.431,01
4.4.90.52.00	Equipamentos e Material Permanente	30.000,00	40.000,00	60.000,00	63.000,00	66.150,00	69.457,50	72.930,38
Total do Projeto/Atividade		68.800,00	86.800,00	115.650,00	121.432,50	127.504,14	133.879,33	140.573,31



Prefeitura Municipal de Peritoró

ESTADO DO MARANHÃO

PLANO PLURIANUAL 2010 A 2013


Despesas Realizadas 2007/2008, Orçada 2009 e Estimadas 2010/2013

ANEXO 08 - Base Estratégica 2007/2013

Página: 10

Em Real (R\$)

CÓDIGOS	DISCRIMINAÇÃO	DESPESA REALIZADA		ORÇADA	PREVISTA			
		2007	2008	2009	2010	2011	2012	2013
0050 EDUCAÇÃO INFANTIL								
3.306.2.012 Prog. Nac. de Alimentação Escolar - PNAC								
3.90.30.00	Material de Consumo	1.000,00	1.200,00	1.887,60	1.981,98	2.081,08	2.185,13	2.294,39
Total do Projeto/Atividade		1.000,00	1.200,00	1.887,60	1.981,98	2.081,08	2.185,13	2.294,39
0130 MERENDA ESCOLAR								
3.306.2.013 Manut. e Func. da Merenda Escolar								
3.90.30.00	Material de Consumo	130.000,00	140.000,00	160.000,00	168.000,00	176.400,00	185.220,00	194.481,00
Total do Projeto/Atividade		130.000,00	140.000,00	160.000,00	168.000,00	176.400,00	185.220,00	194.481,00
0024 EXPANSÃO E DESENV. DO ENS. FUNDAMENTAL								
3.361.2.014 Manut. e Func. do Ensino Fundamental								
1.90.04.00	Contratação por Tempo Determinado	5.000,00	5.000,00	5.000,00	5.250,00	5.512,50	5.788,13	6.077,54
1.90.11.00	Vencimentos e Vant. Fixas - Pessoal Civil	13.400,00	13.400,00	13.400,00	14.070,00	14.773,50	15.512,18	16.287,79
1.90.13.00	Obrigações Patronais	1.630,00	1.630,00	1.630,00	1.711,50	1.797,08	1.886,93	1.981,28
1.90.14.00	Diárias - Civil	2.000,00	2.200,00	2.750,00	2.887,50	3.031,88	3.183,47	3.342,64
1.90.16.00	Outras Despesas Variáveis - Pessoal Civil	3.800,00	4.000,00	4.840,00	5.082,00	5.336,10	5.602,91	5.883,06
3.90.30.00	Material de Consumo	5.000,00	5.000,00	5.000,00	5.250,00	5.512,50	5.788,13	6.077,54
3.90.36.00	Outros Serviços de Terc. - Pessoa Física	10.000,00	11.000,00	11.630,00	12.211,50	12.822,08	13.463,18	0,00
3.90.39.00	Outros Serviços de Terc. - Pessoa Jurídica	6.000,00	6.000,00	6.000,00	6.300,00	6.615,00	6.945,75	7.293,04
3.90.92.00	Despesas de Exercícios Anteriores	6.000,00	6.000,00	6.600,00	6.930,00	7.276,50	7.640,33	8.022,35
4.90.52.00	Equipamentos e Material Permanente	50.000,00	50.000,00	50.000,00	52.500,00	55.125,00	57.881,25	60.775,31
Total do Projeto/Atividade		102.830,00	104.230,00	106.850,00	112.192,50	117.802,14	123.692,26	115.740,55
0120 P.D.D.E.								
3.361.2.015 Manut. Prog. Dinheiro Direto na Escola - PDDE								
3.90.30.00	Material de Consumo	14.300,00	14.300,00	14.300,00	15.015,00	15.765,75	16.554,04	17.381,74
3.90.36.00	Outros Serviços de Terc. - Pessoa Física	1.000,00	1.000,00	1.430,00	1.501,50	1.576,58	1.655,41	1.738,18
3.90.39.00	Outros Serviços de Terc. - Pessoa Jurídica	3.000,00	3.000,00	3.300,00	3.465,00	3.638,25	3.820,16	4.011,17
4.90.52.00	Equipamentos e Material Permanente	3.000,00	3.000,00	3.300,00	3.465,00	3.638,25	3.820,16	4.011,17
Total do Projeto/Atividade		21.300,00	21.300,00	22.330,00	23.446,50	24.618,83	25.849,77	27.142,26
0152 TRANSPORTE ESCOLAR								
3.361.2.016 Manut. Prog. Nac. Transporte Escolar - PNAT								
3.90.30.00	Material de Consumo	30.000,00	30.000,00	33.200,00	34.860,00	36.603,00	38.433,15	40.354,81



Prefeitura Municipal de Peritoró

ESTADO DO MARANHÃO

PLANO PLURIANUAL 2010 A 2013

Despesas Realizadas 2007/2008, Orçada 2009 e Estimadas 2010/2013

ANEXO 08 - Base Estratégica 2007/2013

Página: 11
Em Real (R\$)

DÍGOS	DISCRIMINAÇÃO	DESPESA REALIZADA		ORÇADA	PREVISTA			
		2007	2008	2009	2010	2011	2012	2013
90.36.00	Outros Serviços de Terc. - Pessoa Física	8.000,00	8.000,00	8.020,00	8.421,00	8.842,05	9.284,15	9.748,36
90.39.00	Outros Serviços de Terc. - Pessoa Jurídica	19.000,00	20.000,00	21.514,78	22.590,52	23.720,05	24.906,05	26.151,35
90.52.00	Equipamentos e Material Permanente	2.000,00	2.000,00	2.000,00	2.100,00	2.205,00	2.315,25	2.431,01
	Total do Projeto/Atividade	59.000,00	60.000,00	64.734,78	67.971,52	71.370,10	74.938,60	78.685,53
0050 EDUCAÇÃO INFANTIL								
65.2.017 Manut. e Func. da Educação Infantil								
90.04.00	Contratação por Tempo Determinado	2.000,00	2.000,00	2.200,00	2.310,00	2.425,50	2.546,78	2.674,12
90.11.00	Vencimentos e Vant. Fixas - Pessoal Civil	8.000,00	8.000,00	8.500,00	8.925,00	9.371,25	9.839,81	10.331,80
90.13.00	Obrigações Patronais	1.000,00	1.000,00	1.000,00	1.050,00	1.102,50	1.157,63	1.215,51
90.36.00	Outros Serviços de Terc. - Pessoa Física	10.000,00	10.000,00	10.000,00	10.500,00	11.025,00	11.576,25	12.155,06
90.39.00	Outros Serviços de Terc. - Pessoa Jurídica	3.000,00	3.000,00	3.820,00	4.011,00	4.211,55	4.422,13	4.643,24
90.52.00	Equipamentos e Material Permanente	50.000,00	50.000,00	50.000,00	52.500,00	55.125,00	57.881,25	60.775,31
	Total do Projeto/Atividade	74.000,00	74.000,00	75.520,00	79.296,00	83.260,80	87.423,85	91.795,04
0060 EDUCAÇÃO PRÉ-ESCOLAR								
65.2.018 Manut. e Func. da Educação Pre-Escolar								
90.04.00	Contratação por Tempo Determinado	2.200,00	2.200,00	2.200,00	2.310,00	2.425,50	2.546,78	2.674,12
90.11.00	Vencimentos e Vant. Fixas - Pessoal Civil	8.000,00	8.000,00	8.500,00	8.925,00	9.371,25	9.839,81	10.331,80
90.13.00	Obrigações Patronais	1.000,00	1.000,00	1.000,00	1.050,00	1.102,50	1.157,63	1.215,51
90.36.00	Outros Serviços de Terc. - Pessoa Física	10.000,00	10.000,00	10.000,00	10.500,00	11.025,00	11.576,25	12.155,06
90.39.00	Outros Serviços de Terc. - Pessoa Jurídica	300,00	300,00	300,00	315,00	330,75	347,29	364,65
90.52.00	Equipamentos e Material Permanente	40.000,00	40.000,00	40.000,00	42.000,00	44.100,00	46.305,00	48.620,25
	Total do Projeto/Atividade	61.500,00	61.500,00	62.000,00	65.100,00	68.355,00	71.772,76	75.361,39
	Total da Unidade	919.430,00	950.030,00	702.972,38	738.121,00	775.027,09	813.778,45	840.331,07

Prefeitura Municipal de Peritoró
ESTADO DO MARANHÃO

PLANO PLURIANUAL 2010 A 2013

Despesas Realizadas 2007/2008, Orçada 2009 e Estimadas 2010/2013

ANEXO 08 - Base Estratégica 2007/2013

Página: 12

Em Real (R\$)

CÓDIGOS	DISCRIMINAÇÃO	DESPESA REALIZADA		ORÇADA	PREVISTA			
		2007	2008	2009	2010	2011	2012	2013
02 PREFEITURA MUNICIPAL								
02.240 SECRETARIA MUNICIPAL DE SAÚDE								
0020 ATIVIDADES ADMINISTRATIVAS								
0.122.2.027 Manut. e Funcionamento da Sec. Saúde								
01.90.04.00	Contratação por Tempo Determinado	10.000,00	10.000,00	10.000,00	10.500,00	11.025,00	11.576,25	12.155,06
01.90.11.00	Vencimentos e Vant. Fixas - Pessoal Civil	10.000,00	10.000,00	10.000,00	10.500,00	11.025,00	11.576,25	12.155,06
01.90.13.00	Obrigações Patronais	8.000,00	8.000,00	8.800,00	9.240,00	9.702,00	10.187,10	10.696,46
01.90.16.00	Outras Despesas Variáveis - Pessoal Civil	1.100,00	1.100,00	1.100,00	1.155,00	1.212,75	1.273,39	1.337,06
03.90.30.00	Material de Consumo	40.000,00	45.000,00	50.000,00	52.500,00	55.125,00	57.881,25	60.775,31
03.90.33.00	Passagens e Despesas com Locomoção	2.000,00	2.000,00	2.531,62	2.658,20	2.791,11	2.930,67	3.077,20
03.90.36.00	Outros Serviços de Terc. - Pessoa Física	70.000,00	75.000,00	83.321,80	87.487,89	91.862,28	96.455,39	101.278,16
03.90.39.00	Outros Serviços de Terc. - Pessoa Jurídica	50.000,00	60.000,00	61.195,80	64.255,59	67.468,37	70.841,79	74.383,88
03.90.92.00	Despesas de Exercícios Anteriores	8.800,00	8.800,00	8.800,00	9.240,00	9.702,00	10.187,10	10.696,46
04.90.52.00	Equipamentos e Material Permanente	19.000,00	20.000,00	22.319,00	23.434,95	24.606,70	25.837,04	27.128,89
	Total do Projeto/Atividade	218.900,00	239.900,00	258.068,22	270.971,63	284.520,21	298.746,23	313.683,54
	Total da Unidade	218.900,00	239.900,00	258.068,22	270.971,63	284.520,21	298.746,23	313.683,54



Prefeitura Municipal de Peritoró

ESTADO DO MARANHÃO

PLANO PLURIANUAL 2010 A 2013

Despesas Realizadas 2007/2008, Orçada 2009 e Estimadas 2010/2013

ANEXO 08 - Base Estratégica 2007/2013

Página: 13

Em Real (R\$)

ÍNDIGOS	DISCRIMINAÇÃO	DESPESA REALIZADA		ORÇADA	PREVISTA			
		2007	2008	2009	2010	2011	2012	2013
02 PREFEITURA MUNICIPAL								
02.250 SECRETARIA MUNICIPAL DE INFRA-ESTRUTURA E OBRAS								
0020 ATIVIDADES ADMINISTRATIVAS								
122.1.017 Const. e Recup. de Prédios Públicos								
3.90.39.00	Outros Serviços de Terc. - Pessoa Jurídica	20.000,00	20.000,00	20.000,00	21.000,00	22.050,00	23.152,50	24.310,13
4.90.51.00	Obras e Instalações	150.000,00	150.000,00	150.000,00	157.500,00	165.375,00	173.643,75	182.325,94
	Total do Projeto/Atividade	170.000,00	170.000,00	170.000,00	178.500,00	187.425,00	196.796,25	206.636,07
0020 ATIVIDADES ADMINISTRATIVAS								
122.1.018 Aquisição de Equipamentos e Mobiliários								
4.90.52.00	Equipamentos e Material Permanente	50.000,00	50.000,00	50.000,00	52.500,00	55.125,00	57.881,25	60.775,31
	Total do Projeto/Atividade	50.000,00	50.000,00	50.000,00	52.500,00	55.125,00	57.881,25	60.775,31
0180 PLANEJAMENTO URBANO								
451.1.019 Urbanização e Pavimentação de Ruas e Avenidas								
4.90.51.00	Obras e Instalações	500.000,00	500.000,00	800.000,00	840.000,00	882.000,00	926.100,00	972.405,00
	Total do Projeto/Atividade	500.000,00	500.000,00	800.000,00	840.000,00	882.000,00	926.100,00	972.405,00
0328 PRAÇAS, PARQUES E JARDINS								
451.1.021 Const. Conserv. de Praças, Parques e Jardins								
3.90.39.00	Outros Serviços de Terc. - Pessoa Jurídica	5.300,00	5.300,00	5.300,00	5.565,00	5.843,25	6.135,41	6.442,18
4.90.51.00	Obras e Instalações	300.000,00	300.000,00	300.000,00	315.000,00	330.750,00	347.287,50	364.651,88
4.90.52.00	Equipamentos e Material Permanente	110.000,00	110.000,00	10.000,00	10.500,00	11.025,00	11.576,25	12.155,06
	Total do Projeto/Atividade	415.300,00	415.300,00	315.300,00	331.065,00	347.618,25	364.999,16	383.249,12
0170 CONSTRUÇÃO DE MORÁDIAS								
482.1.022 Construção de Moradias Populares								
4.90.51.00	Obras e Instalações	200.000,00	300.000,00	500.000,00	525.000,00	551.250,00	578.812,50	607.753,13
	Total do Projeto/Atividade	200.000,00	300.000,00	500.000,00	525.000,00	551.250,00	578.812,50	607.753,13
0210 ELETRIFICAÇÃO RURAL								
752.1.023 Const. de Redes e Ramais de Eletrificação Rural								
3.90.39.00	Outros Serviços de Terc. - Pessoa Jurídica	32.800,00	32.800,00	32.800,00	34.440,00	36.162,00	37.970,10	39.868,61



Prefeitura Municipal de Peritoró

ESTADO DO MARANHÃO

PLANO PLURIANUAL 2010 A 2013

Despesas Realizadas 2007/2008, Orçada 2009 e Estimadas 2010/2013

ANEXO 08 - Base Estratégica 2007/2013

Página: 14
Em Real (R\$)

CÓDIGO	DISCRIMINAÇÃO	DESPESA REALIZADA		ORÇADA	PREVISTA			
		2007	2008	2009	2010	2011	2012	2013
01.51.00	Obras e Instalações	140.000,00	145.000,00	47.200,00	49.560,00	52.038,00	54.639,90	57.371,90
01.52.00	Equipamentos e Material Permanente	30.000,00	30.000,00	30.000,00	31.500,00	33.075,00	34.728,75	36.465,19
	Total do Projeto/Atividade	202.800,00	207.800,00	110.000,00	115.500,00	121.275,00	127.338,75	133.705,70
0200 ESTRADAS VICINAIS								
0201.024 Const. e Recup. Estradas Vicinais, Pontes e Bueiros								
01.51.00	Obras e Instalações	257.430,00	384.320,00	300.000,00	315.000,00	330.750,00	347.287,50	364.651,88
	Total do Projeto/Atividade	257.430,00	384.320,00	300.000,00	315.000,00	330.750,00	347.287,50	364.651,88
0261 TERMINAIS RODOVIÁRIOS								
0261.025 Const. Ampl. e Conservação de Terminais Rodoviários								
01.39.00	Outros Serviços de Terc. - Pessoa Jurídica	20.000,00	20.000,00	20.000,00	21.000,00	22.050,00	23.152,50	24.310,13
01.51.00	Obras e Instalações	50.000,00	50.000,00	50.000,00	52.500,00	55.125,00	57.881,25	60.775,31
	Total do Projeto/Atividade	70.000,00	70.000,00	70.000,00	73.500,00	77.175,00	81.033,75	85.085,44
0020 ATIVIDADES ADMINISTRATIVAS								
02041 Manut. e Func. das Atividades da Sec. Infra-Estrutura e								
01.11.00	Vencimentos e Vant. Fixas - Pessoal Civil	40.000,00	45.000,00	50.000,00	52.500,00	55.125,00	57.881,25	60.775,31
01.30.00	Material de Consumo	20.000,00	20.000,00	20.000,00	21.000,00	22.050,00	23.152,50	24.310,13
01.33.00	Passagens e Despesas com Locomoção	2.000,00	2.000,00	2.200,00	2.310,00	2.425,50	2.546,78	2.674,12
01.36.00	Outros Serviços de Terc. - Pessoa Física	5.000,00	5.000,00	5.000,00	5.250,00	5.512,50	5.788,13	6.077,54
01.39.00	Outros Serviços de Terc. - Pessoa Jurídica	6.900,00	6.900,00	6.900,00	7.245,00	7.607,25	7.987,61	8.386,99
01.52.00	Equipamentos e Material Permanente	20.000,00	20.000,00	30.000,00	31.500,00	33.075,00	34.728,75	36.465,19
	Total do Projeto/Atividade	93.900,00	98.900,00	114.100,00	119.805,00	125.795,25	132.085,02	138.689,28
0190 SERVIÇOS DE LIMPEZA PÚBLICA								
02042 Manut. e Func. da Limpeza Pública								
01.30.00	Material de Consumo	10.000,00	10.000,00	10.000,00	10.500,00	11.025,00	11.576,25	12.155,06
01.36.00	Outros Serviços de Terc. - Pessoa Física	23.000,00	23.000,00	23.000,00	24.150,00	25.357,50	26.625,38	27.956,65
01.52.00	Equipamentos e Material Permanente	10.000,00	10.000,00	10.000,00	10.500,00	11.025,00	11.576,25	12.155,06
	Total do Projeto/Atividade	43.000,00	43.000,00	43.000,00	45.150,00	47.407,50	49.777,88	52.266,77
0210 ELETRIFICAÇÃO RURAL								
02043 Manut. do Sistema de Iluminação Pública								
01.30.00	Material de Consumo	20.000,00	25.000,00	30.000,00	31.500,00	33.075,00	34.728,75	36.465,19



Prefeitura Municipal de Peritoró

ESTADO DO MARANHÃO

PLANO PLURIANUAL 2010 A 2013


Despesas Realizadas 2007/2008, Orçada 2009 e Estimadas 2010/2013

ANEXO 08 - Base Estratégica 2007/2013

Página: 15

Em Real (R\$)

CÓDIGO	DISCRIMINAÇÃO	DESPESA REALIZADA		ORÇADA	PREVISTA			
		2007	2008	2009	2010	2011	2012	2013
36.00	Outros Serviços de Terc. - Pessoa Física	25.000,00	30.000,00	32.962,00	34.610,10	36.340,61	38.157,64	40.065,52
52.00	Equipamentos e Material Permanente	20.000,00	20.000,00	20.000,00	21.000,00	22.050,00	23.152,50	24.310,13
	Total do Projeto/Atividade	65.000,00	75.000,00	82.962,00	87.110,10	91.465,61	96.038,89	100.840,84
0261 TERMINAIS RODOVIÁRIOS								
2.084 Manut. e Funcionamento Terminais Rodoviários								
36.00	Outros Serviços de Terc. - Pessoa Física	120.000,00	130.000,00	139.867,00	146.860,35	154.203,37	161.913,54	170.009,22
39.00	Outros Serviços de Terc. - Pessoa Jurídica	115.000,00	120.000,00	131.416,00	137.986,80	144.886,14	152.130,45	159.736,97
	Total do Projeto/Atividade	235.000,00	250.000,00	271.283,00	284.847,15	299.089,51	314.043,99	329.746,19
0576 HABITAÇÃO URBANA								
2.085 Manut. de Atividades deste Setor								
11.00	Vencimentos e Vant. Fixas - Pessoal Civil	65.000,00	70.000,00	74.200,00	77.910,00	81.805,50	85.895,78	90.190,57
16.00	Outras Despesas Variáveis - Pessoal Civil	1.100,00	1.100,00	1.100,00	1.155,00	1.212,75	1.273,39	1.337,06
30.00	Material de Consumo	180.000,00	190.000,00	199.683,00	209.667,15	220.150,51	231.158,04	242.715,94
36.00	Outros Serviços de Terc. - Pessoa Física	55.000,00	60.000,00	60.273,00	63.286,65	66.450,98	69.773,53	73.262,21
39.00	Outros Serviços de Terc. - Pessoa Jurídica	100.000,00	100.000,00	100.000,00	105.000,00	110.250,00	115.762,50	121.550,63
52.00	Equipamentos e Material Permanente	30.000,00	32.000,00	32.000,00	33.600,00	35.280,00	37.044,00	38.896,20
	Total do Projeto/Atividade	431.100,00	453.100,00	467.256,00	490.618,80	515.149,74	540.907,24	567.952,61
	Total da Unidade	2.733.530,00	3.017.420,00	3.293.901,00	3.458.596,05	3.631.525,86	3.813.102,18	4.003.757,34



Prefeitura Municipal de Peritoró

ESTADO DO MARANHÃO


PLANO PLURIANUAL 2010 A 2013

Despesas Realizadas 2007/2008, Orçada 2009 e Estimadas 2010/2013

ANEXO 08 - Base Estratégica 2007/2013

Página: 16
Em Real (R\$)

CÓDIGO	DISCRIMINAÇÃO	DESPEZA REALIZADA		ORÇADA	PREVISTA			
		2007	2008	2009	2010	2011	2012	2013
02 PREFEITURA MUNICIPAL								
02.260 SECRETARIA MUNICIPAL DE AGRICULTURA								
0230 SISTEMA DE DISTRIBUIÇÃO DE PRODUTOS AGRÍCOLAS								
05.1.026 Const. e Ampl. de Feiras, Mercados e Matadouros								
90.51.00	Obras e Instalações	50.000,00	50.000,00	60.000,00	63.000,00	66.150,00	69.457,50	72.930,38
90.52.00	Equipamentos e Material Permanente	5.000,00	5.000,00	5.000,00	5.250,00	5.512,50	5.788,13	6.077,54
Total do Projeto/Atividade		55.000,00	55.000,00	65.000,00	68.250,00	71.662,50	75.245,63	79.007,92
0260 PROGRAMA DE REDISTRIBUIÇÃO DE TERRA								
01.1.027 Aquisição de Terras para Reforma Agrária								
90.61.00	Aquisição de Imóveis	150.000,00	150.000,00	150.000,00	157.500,00	165.375,00	173.643,75	182.325,94
Total do Projeto/Atividade		150.000,00	150.000,00	150.000,00	157.500,00	165.375,00	173.643,75	182.325,94
0020 ATIVIDADES ADMINISTRATIVAS								
22.2.044 Manut. e Func. da Sec. Municipal de Agricultura								
90.11.00	Vencimentos e Vant. Fixas - Pessoal Civil	40.000,00	50.000,00	55.759,00	58.546,95	61.474,30	64.548,02	67.775,42
90.16.00	Outras Despesas Variáveis - Pessoal Civil	1.100,00	1.100,00	1.100,00	1.155,00	1.212,75	1.273,39	1.337,06
90.30.00	Material de Consumo	50.000,00	50.000,00	50.000,00	52.500,00	55.125,00	57.881,25	60.775,31
90.36.00	Outros Serviços de Terc. - Pessoa Física	20.000,00	20.000,00	25.000,00	26.250,00	27.562,50	28.940,63	30.387,66
90.39.00	Outros Serviços de Terc. - Pessoa Jurídica	20.000,00	20.000,00	30.000,00	31.500,00	33.075,00	34.728,75	36.465,19
90.52.00	Equipamentos e Material Permanente	20.000,00	30.000,00	30.000,00	31.500,00	33.075,00	34.728,75	36.465,19
Total do Projeto/Atividade		151.100,00	171.100,00	191.859,00	201.451,95	211.524,55	222.100,79	233.205,83
0229 SEMENTES E MUDAS								
01.2.045 Manut. e func. do Programa Sementes e Mudás								
90.30.00	Material de Consumo	40.000,00	45.000,00	50.000,00	52.500,00	55.125,00	57.881,25	60.775,31
90.36.00	Outros Serviços de Terc. - Pessoa Física	20.000,00	20.000,00	20.000,00	21.000,00	22.050,00	23.152,50	24.310,13
90.39.00	Outros Serviços de Terc. - Pessoa Jurídica	15.000,00	16.000,00	16.141,00	16.948,05	17.795,45	18.685,22	19.619,48
Total do Projeto/Atividade		75.000,00	81.000,00	86.141,00	90.448,05	94.970,45	99.718,97	104.704,92
0230 SISTEMA DE DISTRIBUIÇÃO DE PRODUTOS AGRÍCOLAS								
05.2.046 Manut. de Mercados, Feiras e Matadouros								
90.30.00	Material de Consumo	100.000,00	100.000,00	100.000,00	105.000,00	110.250,00	115.762,50	121.550,63
90.36.00	Outros Serviços de Terc. - Pessoa Física	120.000,00	120.000,00	137.000,00	143.850,00	151.042,50	158.594,63	166.524,36



Prefeitura Municipal de Peritoró

ESTADO DO MARANHÃO

PLANO PLURIANUAL 2010 A 2013

Despesas Realizadas 2007/2008, Orçada 2009 e Estimadas 2010/2013

ANEXO 08 - Base Estratégica 2007/2013

Página: 17
Em Real (R\$)

CÓDIGOS	DISCRIMINAÇÃO	DESPESA REALIZADA		ORÇADA	PREVISTA			
		2007	2008	2009	2010	2011	2012	2013
90.39.00	Outros Serviços de Terc. - Pessoa Jurídica	160.000,00	170.000,00	180.000,00	189.000,00	198.450,00	208.372,50	218.791,13
	Total do Projeto/Atividade	380.000,00	390.000,00	417.000,00	437.850,00	459.742,50	482.729,63	506.866,12
	0240 PROMOÇÃO AGRÁRIA							
506.2.047	Manut. e Func. do Programa Promoção Agrária							
90.30.00	Material de Consumo	20.000,00	20.000,00	28.141,00	29.548,05	31.025,45	32.576,72	34.205,56
90.36.00	Outros Serviços de Terc. - Pessoa Física	20.000,00	20.000,00	30.000,00	31.500,00	33.075,00	34.728,75	36.465,19
90.39.00	Outros Serviços de Terc. - Pessoa Jurídica	19.000,00	20.000,00	21.859,00	22.951,95	24.099,55	25.304,53	26.569,76
	Total do Projeto/Atividade	59.000,00	60.000,00	80.000,00	84.000,00	88.200,00	92.610,00	97.240,51
	Total da Unidade	870.100,00	907.100,00	990.000,00	1.039.500,00	1.091.475,00	1.146.048,77	1.203.351,24



Prefeitura Municipal de Peritoró

ESTADO DO MARANHÃO


PLANO PLURIANUAL 2010 A 2013

Despesas Realizadas 2007/2008, Orçada 2009 e Estimadas 2010/2013

ANEXO 08 - Base Estratégica 2007/2013

Página: 18
Em Real (R\$)

CATEGORIAS	DISCRIMINAÇÃO	DESPESA REALIZADA		ORÇADA	PREVISTA			
		2007	2008	2009	2010	2011	2012	2013
02 PREFEITURA MUNICIPAL								
02.265 SECRETARIA MUNICIPAL DE TRANSPORTES								
0020 ATIVIDADES ADMINISTRATIVAS								
2.2.051 Manut. da Sec. Muc. de Transportes								
0.04.00	Contratação por Tempo Determinado	0,00	0,00	20.000,00	21.000,00	22.050,00	23.152,50	24.310,13
0.11.00	Vencimentos e Vant. Fixas - Pessoal Civil	0,00	0,00	30.000,00	31.500,00	33.075,00	34.728,75	36.465,19
0.30.00	Material de Consumo	0,00	0,00	10.000,00	10.500,00	11.025,00	11.576,25	12.155,06
0.36.00	Outros Serviços de Terc. - Pessoa Física	0,00	0,00	10.000,00	10.500,00	11.025,00	11.576,25	12.155,06
0.39.00	Outros Serviços de Terc. - Pessoa Jurídica	0,00	0,00	10.000,00	10.500,00	11.025,00	11.576,25	12.155,06
0.52.00	Equipamentos e Material Permanente	0,00	0,00	10.000,00	10.500,00	11.025,00	11.576,25	12.155,06
	Total do Projeto/Atividade	0,00	0,00	90.000,00	94.500,00	99.225,00	104.186,25	109.395,56
	Total da Unidade	0,00	0,00	90.000,00	94.500,00	99.225,00	104.186,25	109.395,56



Prefeitura Municipal de Peritoró

ESTADO DO MARANHÃO


PLANO PLURIANUAL 2010 A 2013

Despesas Realizadas 2007/2008, Orçada 2009 e Estimadas 2010/2013

ANEXO 08 - Base Estratégica 2007/2013

Página: 19
Em Real (R\$)

CÓDIGOS	DISCRIMINAÇÃO	DESPESA REALIZADA		ORÇADA	PREVISTA			
		2007	2008	2009	2010	2011	2012	2013
02 PREFEITURA MUNICIPAL								
02.270 PROCURADORIA JURÍDICA								
0020 ATIVIDADES ADMINISTRATIVAS								
02.2.048 Manut. e Func. da Procuradoria Geral								
00.11.00	Vencimentos e Vant. Fixas - Pessoal Civil	25.000,00	25.000,00	27.500,00	28.875,00	30.318,75	31.834,69	33.426,42
00.16.00	Outras Despesas Variáveis - Pessoal Civil	220,00	220,00	220,00	231,00	242,55	254,68	267,41
00.30.00	Material de Consumo	5.500,00	5.500,00	5.500,00	5.775,00	6.063,75	6.366,94	6.685,29
00.33.00	Passagens e Despesas com Locomoção	1.100,00	1.100,00	1.100,00	1.155,00	1.212,75	1.273,39	1.337,06
00.36.00	Outros Serviços de Terc. - Pessoa Física	5.500,00	5.500,00	5.500,00	5.775,00	6.063,75	6.366,94	6.685,29
00.39.00	Outros Serviços de Terc. - Pessoa Jurídica	5.500,00	5.500,00	5.500,00	5.775,00	6.063,75	6.366,94	6.685,29
00.52.00	Equipamentos e Material Permanente	10.000,00	10.000,00	10.000,00	10.500,00	11.025,00	11.576,25	12.155,06
	Total do Projeto/Atividade	52.820,00	52.820,00	55.320,00	58.086,00	60.990,30	64.039,83	67.241,82
	Total da Unidade	52.820,00	52.820,00	55.320,00	58.086,00	60.990,30	64.039,83	67.241,82



Prefeitura Municipal de Peritoró

ESTADO DO MARANHÃO

PLANO PLURIANUAL 2010 A 2013


Despesas Realizadas 2007/2008, Orçada 2009 e Estimadas 2010/2013

ANEXO 08 - Base Estratégica 2007/2013

Página: 20

Em Real (R\$)

CATEGORIAS	DISCRIMINAÇÃO	DESPESA REALIZADA		ORÇADA	PREVISTA			
		2007	2008	2009	2010	2011	2012	2013
02 PREFEITURA MUNICIPAL								
02.275 SECRETARIA MUNICIPAL DE ESPORTES E JUVENTUDE								
0020 ATIVIDADES ADMINISTRATIVAS								
2.2.050 Manut. Sec. Mun. de Esportes e Juventude								
0.04.00	Contratação por Tempo Determinado	0,00	0,00	50.000,00	52.500,00	55.125,00	57.881,25	60.775,31
0.11.00	Vencimentos e Vant. Fixas - Pessoal Civil	0,00	0,00	20.000,00	21.000,00	22.050,00	23.152,50	24.310,13
0.30.00	Material de Consumo	0,00	0,00	20.000,00	21.000,00	22.050,00	23.152,50	24.310,13
0.36.00	Outros Serviços de Terc. - Pessoa Física	0,00	0,00	10.000,00	10.500,00	11.025,00	11.576,25	12.155,06
0.39.00	Outros Serviços de Terc. - Pessoa Jurídica	0,00	0,00	10.000,00	10.500,00	11.025,00	11.576,25	12.155,06
0.52.00	Equipamentos e Material Permanente	10.000,00	10.000,00	20.000,00	21.000,00	22.050,00	23.152,50	24.310,13
Total do Projeto/Atividade		10.000,00	10.000,00	130.000,00	136.500,00	143.325,00	150.491,25	158.015,82
Total da Unidade		10.000,00	10.000,00	130.000,00	136.500,00	143.325,00	150.491,25	158.015,82



Prefeitura Municipal de Peritoró

ESTADO DO MARANHÃO


PLANO PLURIANUAL 2010 A 2013

Despesas Realizadas 2007/2008, Orçada 2009 e Estimadas 2010/2013

ANEXO 08 - Base Estratégica 2007/2013

Página: 21
Em Real (R\$)

CÓDIGOS	DISCRIMINAÇÃO	DESPESA REALIZADA		ORÇADA	PREVISTA			
		2007	2008	2009	2010	2011	2012	2013
02 PREFEITURA MUNICIPAL								
02.280 SEC. MUN. ASSIST., AÇÃO SOCIAL E PROMOÇÃO HUMANA								
0020 ATIVIDADES ADMINISTRATIVAS								
122.2.049 Manut. e Func. da Sec. de Ação Social								
1.90.11.00	Vencimentos e Vant. Fixas - Pessoal Civil	20.000,00	20.000,00	30.800,00	32.340,00	33.957,00	35.654,85	37.437,59
1.90.16.00	Outras Despesas Variáveis - Pessoal Civil	550,00	550,00	550,00	577,50	606,38	636,70	668,54
3.90.30.00	Material de Consumo	18.000,00	18.000,00	19.360,00	20.328,00	21.344,40	22.411,62	23.532,20
3.90.32.00	Material de Distribuição Gratuita	15.000,00	15.000,00	16.500,00	17.325,00	18.191,25	19.100,81	20.055,85
3.90.33.00	Passagens e Despesas com Locomoção	1.100,00	1.100,00	1.100,00	1.155,00	1.212,75	1.273,39	1.337,06
3.90.36.00	Outros Serviços de Terc. - Pessoa Física	6.000,00	6.000,00	7.884,50	8.278,73	8.692,67	9.127,30	9.583,67
3.90.39.00	Outros Serviços de Terc. - Pessoa Jurídica	5.500,00	5.500,00	5.500,00	5.775,00	6.063,75	6.366,94	6.685,29
4.90.52.00	Equipamentos e Material Permanente	20.000,00	20.000,00	20.000,00	21.000,00	22.050,00	23.152,50	24.310,13
Total do Projeto/Atividade		86.150,00	86.150,00	101.694,50	106.779,23	112.118,20	117.724,11	123.610,33
0020 ATIVIDADES ADMINISTRATIVAS								
122.2.052 Manut. Prog. de Ação Social e Combate à Fome								
3.90.32.00	Material de Distribuição Gratuita	0,00	0,00	0,00	189.000,00	198.450,00	208.372,50	218.791,13
Total do Projeto/Atividade		0,00	0,00	0,00	189.000,00	198.450,00	208.372,50	218.791,13
Total da Unidade		86.150,00	86.150,00	101.694,50	295.779,23	310.568,20	326.096,61	342.401,46
Total do Órgão		7.469.530,00	8.115.520,00	9.402.264,85	9.872.378,10	10.365.996,98	10.884.296,84	11.428.511,70



Prefeitura Municipal de Peritoró

ESTADO DO MARANHÃO

PLANO PLURIANUAL 2010 A 2013

Despesas Realizadas 2007/2008, Orçada 2009 e Estimadas 2010/2013

ANEXO 08 - Base Estratégica 2007/2013

Página: 22
Em Real (R\$)

DIGOS	DISCRIMINAÇÃO	DESPESA REALIZADA		ORÇADA	PREVISTA			
		2007	2008	2009	2010	2011	2012	2013
99 RESERVA DE CONTINGÊNCIA								
99.999 RESERVA DE CONTINGÊNCIA								
9999 RESERVA DE CONTINGÊNCIA								
99.9.999 Reserva de Contingência								
99.99.99	Reserva de Contingência	300.000,00	400.000,00	564.207,00	592.417,35	622.038,22	653.140,13	685.797,14
	Total do Projeto/Atividade	300.000,00	400.000,00	564.207,00	592.417,35	622.038,22	653.140,13	685.797,14
	Total da Unidade	300.000,00	400.000,00	564.207,00	592.417,35	622.038,22	653.140,13	685.797,14
	Total do Órgão	300.000,00	400.000,00	564.207,00	592.417,35	622.038,22	653.140,13	685.797,14
	Total do Geral	8.337.930,00	9.152.420,00	10.693.804,57	11.228.494,81	11.789.919,56	12.379.415,56	12.998.386,35



Fundo Manut. e Desen. Ed. Básica e Valorização dos Professores

ESTADO DO MARANHÃO

PLANO PLURIANUAL 2010 A 2013

Despesas Realizadas 2007/2008, Orçada 2009 e Estimadas 2010/2013

ANEXO 08 - Base Estratégica 2007/2013

Página: 1
Em Real (R\$)

CÓDIGOS	DISCRIMINAÇÃO	DESPESA REALIZADA		ORÇADA	PREVISTA			
		2007	2008	2009	2010	2011	2012	2013
02 PREFEITURA MUNICIPAL DE PERITORÓ								
02.232 FUNDO MANUT.DES.EDUC.BAS. VALORIZ.PROF. - FUNDEB								
0188 ENSINO REGULAR								
61.1.041 CONST.AMPL.REF. E EQUIP. ESC.								
90.51.00	Obras e Instalações	40.000,00	45.000,00	50.000,00	52.500,00	55.125,00	57.881,25	60.775,31
90.52.00	Equipamentos e Material Permanente	10.000,00	10.000,00	10.000,00	10.500,00	11.025,00	11.576,25	12.155,06
	Total do Projeto/Atividade	50.000,00	55.000,00	60.000,00	63.000,00	66.150,00	69.457,50	72.930,37
0050 EDUCAÇÃO INFANTIL								
65.1.042 CONST.AMPL.REF. E EQUIP. ESCOLAS ENS.INF. 40%								
90.51.00	Obras e Instalações	60.500,00	60.500,00	60.500,00	63.525,00	66.701,25	70.036,31	73.538,13
90.52.00	Equipamentos e Material Permanente	28.600,00	28.600,00	28.600,00	30.030,00	31.531,50	33.108,08	34.763,48
	Total do Projeto/Atividade	89.100,00	89.100,00	89.100,00	93.555,00	98.232,75	103.144,39	108.301,61
0188 ENSINO REGULAR								
61.2.060 MANUT. E FUNC. ENSINO FUNDAMENTAL -								
90.04.00	Contratação por Tempo Determinado	77.000,00	77.000,00	77.000,00	80.850,00	84.892,50	89.137,13	93.593,99
90.09.00	Salário-Família	3.800,00	3.800,00	3.800,00	9.240,00	9.702,00	10.187,10	10.696,46
90.11.00	Vencimentos e Vant. Fixas - Pessoal Civil	3.684.820,76	4.120.620,76	4.712.839,80	4.963.481,79	5.226.655,87	5.502.988,62	5.793.138,02
	Total do Projeto/Atividade	3.770.620,76	4.206.420,76	4.798.639,80	5.053.571,79	5.321.250,37	5.602.312,85	5.897.428,47
0188 ENSINO REGULAR								
61.2.061 CAP. E TREINAMENTO PROF. DO MAGISTÉRIO								
90.36.00	Outros Serviços de Terc. - Pessoa Física	87.000,00	87.000,00	87.000,00	91.350,00	95.917,50	100.713,38	105.749,05
90.39.00	Outros Serviços de Terc. - Pessoa Jurídica	34.000,00	34.000,00	34.000,00	35.700,00	37.435,00	39.359,25	41.327,21
	Total do Projeto/Atividade	121.000,00	121.000,00	121.000,00	127.050,00	133.402,50	140.072,63	147.076,26
0188 ENSINO REGULAR								
61.2.062 MANUT. ENSINO FUNDAMENTAL - FUNDEB 40%								
90.04.00	Contratação por Tempo Determinado	900.000,00	900.000,00	1.020.000,00	1.071.000,00	1.124.550,00	1.180.777,50	1.239.816,33
90.11.00	Vencimentos e Vant. Fixas - Pessoal Civil	700.000,00	1.130.000,00	1.300.000,00	1.380.000,00	1.464.000,00	1.552.200,00	1.644.810,00
90.13.00	Obrigações Patronais	500.000,00	600.000,00	720.000,00	756.000,00	793.800,00	833.490,00	875.164,50
90.16.00	Outras Despesas Variáveis - Pessoal Civil	30.000,00	30.000,00	34.980,00	36.725,00	38.565,45	40.483,72	42.518,41
90.14.00	Diárias - Civil	2.000,00	2.000,00	2.200,00	2.310,00	2.425,50	2.546,78	2.674,12

Fundo Manut. e Desenv. Ed. Básica e Valorização dos Professores

ESTADO DO MARANHÃO

PLANO PLURIANUAL 2010 A 2013


Despesas Realizadas 2007/2008, Orçada 2009 e Estimadas 2010/2013

ANEXO 08 - Base Estratégica 2007/2013

Página: 2

Em Real (R\$)

CÓDIGOS	DISCRIMINAÇÃO	DESPESA REALIZADA		ORÇADA	PREVISTA			
		2007	2008	2009	2010	2011	2012	2013
3.90.30.00	Material de Consumo	535.000,00	535.000,00	535.000,00	546.750,00	559.087,50	572.041,88	585.643,97
3.90.36.00	Outros Serviços de Terc. - Pessoa Física	80.000,00	90.000,00	92.746,92	97.384,27	102.253,48	107.366,15	112.734,46
3.90.39.00	Outros Serviços de Terc. - Pessoa Jurídica	172.000,00	172.000,00	172.000,00	180.600,00	189.630,00	199.111,50	209.067,08
	Total do Projeto/Atividade	2.819.000,00	3.429.000,00	3.876.926,92	4.070.773,27	4.274.311,93	4.488.027,53	4.712.428,92
0050 EDUCAÇÃO INFANTIL								
3.365.2.063 MANUT. ENSINO INFANTIL FUNDEB 60%								
1.90.04.00	Contratação por Tempo Determinado	71.000,00	71.000,00	71.000,00	74.550,00	78.277,50	82.191,38	86.300,95
1.90.11.00	Vencimentos e Vant. Fixas - Pessoal Civil	400.000,00	450.000,00	525.704,04	551.989,24	579.588,70	608.568,14	638.996,55
	Total do Projeto/Atividade	471.000,00	521.000,00	596.704,04	626.539,24	657.866,20	690.759,52	725.297,50
0050 EDUCAÇÃO INFANTIL								
3.365.2.064 MANUT. ENSINO INFANTIL FUNDEB 40%								
1.90.04.00	Contratação por Tempo Determinado	22.320,00	22.320,00	22.320,00	23.436,00	24.607,80	25.838,19	27.130,10
1.90.11.00	Vencimentos e Vant. Fixas - Pessoal Civil	85.953,24	85.953,24	85.953,24	90.250,90	94.763,45	99.501,62	104.476,70
1.90.13.00	Obrigações Patronais	92.000,00	92.000,00	92.000,00	96.600,00	101.450,00	106.501,50	111.826,58
3.90.30.00	Material de Consumo	325.000,00	325.000,00	325.000,00	326.250,00	327.562,50	328.940,63	330.387,66
3.90.36.00	Outros Serviços de Terc. - Pessoa Física	5.000,00	5.000,00	5.000,00	5.250,00	5.512,50	5.788,13	6.077,54
3.90.39.00	Outros Serviços de Terc. - Pessoa Jurídica	20.000,00	20.000,00	20.000,00	21.000,00	22.050,00	23.152,50	24.310,13
	Total do Projeto/Atividade	550.273,24	550.273,24	550.273,24	562.786,90	575.926,25	589.722,57	604.208,71
0140 JOVENS E ADULTOS								
3.366.2.065 MANUT. EDUC. JOVENS E ADULTOS - FUNDEB 60%								
1.90.04.00	Contratação por Tempo Determinado	800.000,00	900.000,00	1.270.000,00	1.333.500,00	1.400.175,00	1.470.183,75	1.543.692,94
1.90.11.00	Vencimentos e Vant. Fixas - Pessoal Civil	18.006,00	18.006,00	18.006,00	18.906,30	19.851,62	20.844,20	21.886,41
	Total do Projeto/Atividade	818.006,00	918.006,00	1.288.006,00	1.352.406,30	1.420.026,62	1.491.027,95	1.565.579,35
0140 JOVENS E ADULTOS								
3.366.2.066 MANUT. EDUC. JOVENS E ADULTOS - FUNDEB 40%								
1.90.04.00	Contratação por Tempo Determinado	20.000,00	20.000,00	26.500,00	27.825,00	29.216,25	30.677,06	32.210,91
1.90.11.00	Vencimentos e Vant. Fixas - Pessoal Civil	70.000,00	70.000,00	73.250,00	76.912,50	80.758,13	84.796,04	89.035,34
3.90.30.00	Material de Consumo	14.000,00	14.000,00	14.000,00	14.700,00	15.435,00	16.206,75	17.017,06
3.90.36.00	Outros Serviços de Terc. - Pessoa Física	5.000,00	5.000,00	5.000,00	5.250,00	5.512,50	5.788,13	6.077,54
3.90.39.00	Outros Serviços de Terc. - Pessoa Jurídica	5.000,00	5.000,00	5.000,00	5.250,00	5.512,50	5.788,13	6.077,54
	Total do Projeto/Atividade	114.000,00	114.000,00	123.750,00	129.937,50	136.434,38	143.256,11	150.418,92



Fundo Manut. e Desenv. ed. Básica e Valorização dos Professores

ESTADO DO MARANHÃO

PLANO PLURIANUAL 2010 A 2013


Despesas Realizadas 2007/2008, Orçada 2009 e Estimadas 2010/2013

ANEXO 08 - Base Estratégica 2007/2013

Página: 3

Em Real (R\$)

DIGOS	DISCRIMINAÇÃO	DESPESA REALIZADA		ORÇADA		PREVISTA		
		2007	2008	2009	2010	2011	2012	2013
	Total da Unidade	8.803.000,00	10.003.800,00	11.504.400,00	12.079.620,00	12.683.601,00	13.317.781,05	13.983.670,11
	Total do Órgão	8.803.000,00	10.003.800,00	11.504.400,00	12.079.620,00	12.683.601,00	13.317.781,05	13.983.670,11
	Total do Geral	8.803.000,00	10.003.800,00	11.504.400,00	12.079.620,00	12.683.601,00	13.317.781,05	13.983.670,11



Fundo Municipal de Saúde

ESTADO DO MARANHÃO

PLANO PLURIANUAL 2010 A 2013

Despesas Realizadas 2007/2008, Orçada 2009 e Estimadas 2010/2013

ANEXO 08 - Base Estratégica 2007/2013

Página: 1

Em Real (R\$)

CÓDIGOS	DISCRIMINAÇÃO	DESPESA REALIZADA		ORÇADA	PREVISTA			
		2007	2008	2009	2010	2011	2012	2013
02 PREFEITURA MUNICIPAL DE PERITORÓ								
02.241 FUNDO MUNICIPAL DE SAÚDE								
0119 GESTÃO EM SAÚDE								
02.1.016 CONST. AMPL. REF. E EQUIP. DE HOSP. E CENTRO								
4.90.51.00	Obras e Instalações	60.000,00	65.000,00	70.000,00	73.500,00	77.175,00	81.033,75	85.085,44
4.90.52.00	Equipamentos e Material Permanente	10.000,00	10.000,00	10.000,00	10.500,00	11.025,00	11.576,25	12.155,06
4.90.61.00	Aquisição de Imóveis	0,00	0,00	120.000,00	126.000,00	132.300,00	138.915,00	145.860,75
	Total do Projeto/Atividade	70.000,00	75.000,00	200.000,00	210.000,00	220.500,00	231.525,00	243.101,25
0020 ATIVIDADES ADMINISTRATIVAS								
122.1.036 CONST. AMPL., REF. E EQUIPAMENTOS PARA A								
4.90.39.00	Outros Serviços de Terc. - Pessoa Jurídica	10.000,00	10.000,00	10.000,00	10.500,00	11.025,00	11.576,25	12.155,06
4.90.51.00	Obras e Instalações	60.000,00	70.000,00	80.000,00	84.000,00	88.200,00	92.610,00	97.240,50
4.90.52.00	Equipamentos e Material Permanente	10.000,00	10.000,00	10.000,00	10.500,00	11.025,00	11.576,25	12.155,06
	Total do Projeto/Atividade	80.000,00	90.000,00	100.000,00	105.000,00	110.250,00	115.762,50	121.550,62
0204 CAPTAÇÃO, TRATAMENTO E DISTRIB. DE AGUA								
512.1.037 CONST. AMPL. REF. E EQUIP. SIST. ABAST. D'AGUA								
4.90.39.00	Outros Serviços de Terc. - Pessoa Jurídica	20.000,00	25.000,00	34.429,00	36.150,45	37.957,97	39.855,87	41.848,66
4.90.51.00	Obras e Instalações	60.000,00	70.000,00	80.000,00	84.000,00	88.200,00	92.610,00	97.240,50
4.90.52.00	Equipamentos e Material Permanente	10.000,00	10.000,00	10.000,00	10.500,00	11.025,00	11.576,25	12.155,06
4.90.61.00	Aquisição de Imóveis	0,00	0,00	30.000,00	31.500,00	33.075,00	34.728,75	36.465,19
	Total do Projeto/Atividade	90.000,00	105.000,00	154.429,00	162.150,45	170.257,97	178.770,87	187.709,41
0204 CAPTAÇÃO, TRATAMENTO E DISTRIB. DE AGUA								
512.1.038 CONST. POÇOS, AÇUDES E CHAFARIZ								
4.90.51.00	Obras e Instalações	40.000,00	50.000,00	60.000,00	63.000,00	66.150,00	69.457,50	72.930,38
	Total do Projeto/Atividade	40.000,00	50.000,00	60.000,00	63.000,00	66.150,00	69.457,50	72.930,38
0204 CAPTAÇÃO, TRATAMENTO E DISTRIB. DE AGUA								
512.1.039 CONST. ESGOTOS, SIST. DRENAGEM E GALERIAS								
4.90.51.00	Obras e Instalações	40.000,00	50.000,00	60.000,00	63.000,00	66.150,00	69.457,50	72.930,38
	Total do Projeto/Atividade	40.000,00	50.000,00	60.000,00	63.000,00	66.150,00	69.457,50	72.930,38

Fundo Municipal de Saúde

ESTADO DO MARANHÃO

PLANO PLURIANUAL 2010 A 2013

Despesas Realizadas 2007/2008, Orçada 2009 e Estimadas 2010/2013

ANEXO 08 - Base Estratégica 2007/2013

Página: 2

Em Real (R\$)

CÓDIGOS	DISCRIMINAÇÃO	DESPESA REALIZADA		ORÇADA	PREVISTA			
		2007	2008	2009	2010	2011	2012	2013
0119 GESTÃO EM SAÚDE								
301.1.040 CONST. AMPL. REF. E EQUIP. POSTO DE SAÚDE								
4.90.51.00	Obras e Instalações	200.000,00	220.000,00	253.800,76	266.490,80	279.815,34	293.806,11	308.496,42
4.90.52.00	Equipamentos e Material Permanente	10.000,00	10.000,00	10.000,00	10.500,00	11.025,00	11.576,25	12.155,06
5.90.61.00	Aquisição de Imóveis	0,00	0,00	30.000,00	31.500,00	33.075,00	34.728,75	36.465,19
Total do Projeto/Atividade		210.000,00	230.000,00	293.800,76	308.490,80	323.915,34	340.111,11	357.116,67
0204 CAPTAÇÃO, TRATAMENTO E DISTRIB. DE AGUA								
512.2.028 MANUT. SIST. ABASTECIMENTO D'AGUA								
3.90.30.00	Material de Consumo	40.000,00	45.000,00	50.000,00	52.500,00	55.125,00	57.881,25	60.775,31
3.90.36.00	Outros Serviços de Terc. - Pessoa Física	60.000,00	70.000,00	80.842,42	84.884,54	89.128,77	93.585,21	98.264,47
3.90.39.00	Outros Serviços de Terc. - Pessoa Jurídica	30.000,00	35.000,00	40.000,00	42.000,00	44.100,00	46.305,00	48.620,25
Total do Projeto/Atividade		130.000,00	150.000,00	170.842,42	179.384,54	188.353,77	197.771,46	207.660,03
0204 CAPTAÇÃO, TRATAMENTO E DISTRIB. DE AGUA								
512.2.029 MANUT. SIST. SANEAMENTO BÁSICO								
3.90.30.00	Material de Consumo	40.000,00	45.000,00	56.035,58	58.837,36	61.779,23	64.868,19	68.111,60
3.90.36.00	Outros Serviços de Terc. - Pessoa Física	50.000,00	60.000,00	64.693,00	67.927,65	71.324,03	74.890,23	78.634,74
3.90.39.00	Outros Serviços de Terc. - Pessoa Jurídica	30.000,00	35.000,00	40.000,00	42.000,00	44.100,00	46.305,00	48.620,25
Total do Projeto/Atividade		120.000,00	140.000,00	160.728,58	168.765,01	177.203,26	186.063,42	195.366,59
0119 GESTÃO EM SAÚDE								
301.2.030 MANUT. DAS ATIVIDADES DO FUNDO MUN.								
1.90.04.00	Contratação por Tempo Determinado	100.000,00	100.000,00	135.000,00	141.750,00	148.837,50	156.279,38	164.093,35
1.90.09.00	Salário-Família	1.650,00	1.650,00	1.650,00	1.732,50	1.819,13	1.910,09	2.005,59
1.90.11.00	Vencimentos e Vant. Fixas - Pessoal Civil	70.000,00	80.000,00	89.967,46	94.465,83	99.189,12	104.148,58	109.356,01
1.90.13.00	Obrigações Patronais	10.000,00	10.000,00	10.000,00	10.500,00	11.025,00	11.576,25	12.155,06
1.90.16.00	Outras Despesas Variáveis - Pessoal Civil	30.000,00	30.000,00	36.383,00	38.202,15	40.112,25	42.117,87	44.223,76
3.90.30.00	Material de Consumo	100.000,00	120.000,00	130.633,56	137.165,24	144.023,50	151.224,68	158.785,91
3.90.33.00	Passagens e Despesas com Locomoção	5.000,00	5.000,00	5.000,00	5.250,00	5.512,50	5.783,13	6.077,54
3.90.35.00	Serviços de Consultoria	11.000,00	12.000,00	12.000,00	11.550,00	12.127,50	12.733,83	13.370,57
3.90.36.00	Outros Serviços de Terc. - Pessoa Física	100.000,00	100.000,00	100.000,00	105.000,00	110.250,00	115.762,50	121.550,63
3.90.39.00	Outros Serviços de Terc. - Pessoa Jurídica	90.000,00	90.000,00	95.000,00	99.750,00	104.737,50	109.974,38	115.473,10
3.90.92.00	Despesas de Exercícios Anteriores	30.000,00	30.000,00	33.000,00	34.550,00	36.382,50	38.201,63	40.111,71
4.90.51.00	Obras e Instalações	40.000,00	41.000,00	44.832,50	47.074,13	49.427,84	51.899,23	54.494,19
4.90.52.00	Equipamentos e Material Permanente	10.000,00	10.000,00	10.000,00	10.500,00	11.025,00	11.576,25	12.155,06

Fundo Municipal de Saúde

ESTADO DO MARANHÃO

PLANO PLURIANUAL 2010 A 2013

Despesas Realizadas 2007/2008, Orçada 2009 e Estimadas 2010/2013

ANEXO 08 - Base Estratégica 2007/2013

Página: 3

Em Real (R\$)

CÓDIGOS	DISCRIMINAÇÃO	DESPESA REALIZADA		ORÇADA	PREVISTA			
		2007	2008	2009	2010	2011	2012	2013
	Total do Projeto/Atividade	597.650,00	628.650,00	702.466,52	737.589,85	774.469,35	813.192,85	853.852,48
0119 GESTÃO EM SAÚDE								
301.2.031 MANUT. DO PROGRAMA FARMÁCIA BÁSICA								
3.90.30.00	Material de Consumo	50.000,00	50.000,00	55.000,00	57.750,00	60.637,50	63.669,38	66.852,85
	Total do Projeto/Atividade	50.000,00	50.000,00	55.000,00	57.750,00	60.637,50	63.669,38	66.852,85
0119 GESTÃO EM SAÚDE								
301.2.032 MANUT. DO PROG. MEDIC. ASMA, REN. DIAB. E								
3.90.30.00	Material de Consumo	10.000,00	10.000,00	10.000,00	10.500,00	11.025,00	11.576,25	12.155,06
	Total do Projeto/Atividade	10.000,00	10.000,00	10.000,00	10.500,00	11.025,00	11.576,25	12.155,06
0119 GESTÃO EM SAÚDE								
301.2.033 MANUT. DE POSTOS DE SAÚDE								
1.90.04.00	Contratação por Tempo Determinado	30.000,00	30.000,00	30.000,00	31.500,00	33.075,00	34.728,75	36.465,19
1.90.11.00	Vencimentos e Vant. Fixas - Pessoal Civil	20.000,00	20.000,00	22.832,50	23.974,13	25.172,84	26.431,48	27.753,05
3.90.30.00	Material de Consumo	30.000,00	30.000,00	30.000,00	31.500,00	33.075,00	34.728,75	36.465,19
3.90.36.00	Outros Serviços de Terc. - Pessoa Física	30.000,00	30.000,00	30.000,00	31.500,00	33.075,00	34.728,75	36.465,19
3.90.39.00	Outros Serviços de Terc. - Pessoa Jurídica	20.000,00	20.000,00	22.000,00	23.100,00	24.255,00	25.467,75	26.741,14
	Total do Projeto/Atividade	130.000,00	130.000,00	134.832,50	141.574,13	148.652,84	156.085,48	163.889,76
0150 PROGRAMA DE AÇÃO POPULACIONAL								
301.2.034 MANUT. DO PROG. AGENTE COMUNITÁRIO DE								
1.90.04.00	Contratação por Tempo Determinado	220.000,00	220.000,00	330.000,00	441.500,00	253.575,00	366.253,75	379.566,44
3.90.30.00	Material de Consumo	30.000,00	30.000,00	30.000,00	31.500,00	33.075,00	34.728,75	36.465,19
	Total do Projeto/Atividade	250.000,00	250.000,00	360.000,00	473.000,00	286.650,00	400.982,50	416.031,63
0150 PROGRAMA DE AÇÃO POPULACIONAL								
301.2.035 MANUT. DO PROG. SAÚDE DA FAMÍLIA - PSF								
1.90.04.00	Contratação por Tempo Determinado	100.000,00	100.000,00	319.754,96	240.741,75	462.778,83	385.917,71	410.213,58
1.90.11.00	Vencimentos e Vant. Fixas - Pessoal Civil	100.000,00	100.000,00	110.000,00	115.500,00	121.275,00	127.338,75	133.705,69
3.90.30.00	Material de Consumo	30.000,00	30.000,00	30.000,00	31.500,00	33.075,00	34.728,75	36.465,19
3.90.39.00	Outros Serviços de Terc. - Pessoa Jurídica	30.000,00	30.000,00	40.000,00	42.000,00	44.100,00	46.305,00	48.600,25
	Total do Projeto/Atividade	260.000,00	260.000,00	499.754,96	429.741,75	661.228,83	594.290,21	629.004,71

Fundo Municipal de Saúde

ESTADO DO MARANHÃO

PLANO PLURIANUAL 2010 A 2013


Despesas Realizadas 2007/2008, Orçada 2009 e Estimadas 2010/2013

ANEXO 08 - Base Estratégica 2007/2013

Página: 4

Em Real (R\$)

CÓDIGOS	DISCRIMINAÇÃO	DESPESA REALIZADA		ORÇADA	PREVISTA			
		2007	2008	2009	2010	2011	2012	2013
0150 PROGRAMA DE AÇÃO POPULACIONAL								
301.2.036 INCENTIVO A DESCENT. UNID. SAÚDE								
1.90.04.00	Contratação por Tempo Determinado	4.000,00	4.000,00	4.180,00	4.389,00	4.608,45	4.838,87	5.080,81
	Total do Projeto/Atividade	4.000,00	4.000,00	4.180,00	4.389,00	4.608,45	4.838,87	5.080,81
0121 ATENDIMENTO ODONTOLÓGICO								
301.2.037 MANUT. DO PROGRAMA SAÚDE BUCAL - PSB								
1.90.04.00	Contratação por Tempo Determinado	30.000,00	30.000,00	40.000,00	42.000,00	44.100,00	46.305,00	48.620,25
1.90.11.00	Vencimentos e Vant. Fixas - Pessoal Civil	20.000,00	20.000,00	20.980,00	22.029,00	23.130,45	24.286,97	25.501,32
3.90.30.00	Material de Consumo	20.000,00	20.000,00	30.000,00	31.500,00	33.075,00	34.728,75	36.465,19
3.90.39.00	Outros Serviços de Terc. - Pessoa Jurídica	10.000,00	10.000,00	10.000,00	10.500,00	11.025,00	11.576,25	12.155,06
	Total do Projeto/Atividade	80.000,00	80.000,00	100.980,00	106.029,00	111.330,45	116.896,97	122.741,82
0119 GESTÃO EM SAÚDE								
302.2.038 MANUT. DAS ATIVIDADES HOSPITALARES								
1.90.04.00	Contratação por Tempo Determinado	30.000,00	90.000,00	95.593,21	100.372,87	105.391,51	110.661,09	116.194,14
1.90.11.00	Vencimentos e Vant. Fixas - Pessoal Civil	30.000,00	30.000,00	36.513,05	38.338,70	40.255,64	42.268,42	44.381,84
1.90.13.00	Obrigações Patronais	8.000,00	8.000,00	9.057,50	9.510,38	9.985,90	10.485,20	11.009,46
3.90.30.00	Material de Consumo	70.000,00	75.000,00	80.000,00	84.000,00	88.200,00	92.610,00	97.240,50
3.90.36.00	Outros Serviços de Terc. - Pessoa Física	100.000,00	100.000,00	114.527,34	120.253,71	126.266,40	132.579,72	139.208,71
3.90.39.00	Outros Serviços de Terc. - Pessoa Jurídica	100.000,00	100.000,00	100.662,50	105.695,63	110.980,41	116.529,43	122.355,90
	Total do Projeto/Atividade	388.000,00	403.000,00	436.353,60	458.171,29	481.079,86	505.133,86	530.390,55
0160 VIGILÂNCIA SANITÁRIA								
302.2.039 MANUT. DAS ATIVIDADES DA VIGILÂNCIA								
1.90.04.00	Contratação por Tempo Determinado	5.000,00	5.000,00	5.000,00	5.250,00	5.512,50	5.788,13	6.077,54
1.90.11.00	Vencimentos e Vant. Fixas - Pessoal Civil	5.000,00	5.000,00	5.000,00	5.250,00	5.512,50	5.788,13	6.077,54
	Total do Projeto/Atividade	10.000,00	10.000,00	10.000,00	10.500,00	11.025,00	11.576,26	12.155,08
0161 ERRADICAÇÃO E CONTROLE DE DOENÇAS								
305.2.040 MANUT. DAS ATIV. VIGILÂNCIA								
1.90.04.00	Contratação por Tempo Determinado	20.000,00	20.000,00	20.000,00	21.000,00	22.050,00	23.152,50	24.310,13
1.90.11.00	Vencimentos e Vant. Fixas - Pessoal Civil	5.000,00	5.000,00	5.000,00	5.250,00	5.512,50	5.788,13	6.077,54
3.90.39.00	Outros Serviços de Terc. - Pessoa Jurídica	20.000,00	20.000,00	25.000,00	26.250,00	27.562,50	28.940,63	30.387,66



Fundo Municipal de Saúde

ESTADO DO MARANHÃO

PLANO PLURIANUAL 2010-A 2013

Despesas Realizadas 2007/2008, Orçada 2009 e Estimadas 2010/2013

ANEXO 08 - Base Estratégica 2007/2013

Página: 5
Em Real (R\$)

DIGOS	DISCRIMINAÇÃO	DESPESA REALIZADA		ORÇADA	PREVISTA			
		2007	2008	2009	2010	2011	2012	2013
	Total do Projeto/Atividade	45.000,00	45.000,00	50.000,00	52.500,00	55.125,00	57.881,26	60.775,33
	0119 GESTÃO EM SAÚDE							
	301.2.076 MANUT. E FUNC. DE ATIV. PAB FIXO							
90.04.00	Contratação por Tempo Determinado	50.000,00	50.000,00	60.000,00	63.000,00	66.150,00	69.457,50	72.930,38
90.11.00	Vencimentos e Varf. Fixas - Pessoal Civil	50.000,00	55.000,00	60.000,00	63.000,00	66.150,00	69.457,50	72.930,38
90.30.00	Material de Consumo	100.000,00	120.000,00	140.000,00	147.000,00	154.350,00	162.067,50	170.170,88
	Total do Projeto/Atividade	200.000,00	225.000,00	260.000,00	273.000,00	286.650,00	300.982,50	316.031,64
	0119 GESTÃO EM SAÚDE							
	301.2.077 MANUT. ATIVIDADES CAMPANHA DE							
90.04.00	Contratação por Tempo Determinado	20.000,00	20.000,00	20.000,00	21.000,00	22.050,00	23.152,50	24.310,13
	Total do Projeto/Atividade	20.000,00	20.000,00	20.000,00	21.000,00	22.050,00	23.152,50	24.310,13
	Total da Unidade	2.824.650,00	3.005.650,00	3.843.367,44	4.035.535,82	4.237.312,62	4.449.178,25	4.671.637,18
	Total do Órgão	2.824.650,00	3.005.650,00	3.843.367,44	4.035.535,82	4.237.312,62	4.449.178,25	4.671.637,18
	Total do Geral	2.824.650,00	3.005.650,00	3.843.367,44	4.035.535,82	4.237.312,62	4.449.178,25	4.671.637,18

Fundo Municipal de Assistência Social

ESTADO DO MARANHÃO

PLANO PLURIANUAL 2010 A 2013

Despesas Realizadas 2007/2008, Orçada 2009 e Estimadas 2010/2013

ANEXO 08 - Base Estratégica 2007/2013

Página: 1
Em Real (R\$)

DIGOS	DISCRIMINAÇÃO	DESPESA REALIZADA		ORÇADA	PREVISTA			
		2007	2008	2009	2010	2011	2012	2013
02 PREFEITURA MUNICIPAL DE PERITORÓ								
02.281 FUNDO MUNICIPAL DE ASSISTÊNCIA SOCIAL								
0250 ASSISTÊNCIA SOCIAL GERAL E COMUNITÁRIA								
44.1.045 AQUISIÇÃO DE EQUIPAMENTOS PARA O FMAS								
90.52.00	Equipamentos e Material Permanente	22.000,00	22.000,00	22.000,00	23.100,00	24.255,00	25.467,75	26.741,14
	Total do Projeto/Atividade	22.000,00	22.000,00	22.000,00	23.100,00	24.255,00	25.467,75	26.741,14
0250 ASSISTÊNCIA SOCIAL GERAL E COMUNITÁRIA								
44.2.067 MANUT. E FUNC. PROG. COMBATE A FOME								
90.48.00	Outros Aux.Financeiros a Pessoas Físicas	1.000,00	1.000,00	1.000,00	1.050,00	1.102,50	1.157,63	1.215,51
	Total do Projeto/Atividade	1.000,00	1.000,00	1.000,00	1.050,00	1.102,50	1.157,63	1.215,51
0250 ASSISTÊNCIA SOCIAL GERAL E COMUNITÁRIA								
44.2.068 MANUT. PROG. ERRAD. DO TRABALHO INFANTIL								
90.30.00	Material de Consumo	30.000,00	30.000,00	30.000,00	31.500,00	33.075,00	34.728,75	36.465,19
90.36.00	Outros Serviços de Terc. - Pessoa Física	10.000,00	10.000,00	10.000,00	10.500,00	11.025,00	11.576,25	12.155,06
90.39.00	Outros Serviços de Terc. - Pessoa Jurídica	8.840,00	8.840,00	8.840,00	9.282,00	9.746,10	10.233,41	10.745,08
	Total do Projeto/Atividade	48.840,00	48.840,00	48.840,00	51.282,00	53.846,10	56.538,41	59.365,33
0250 ASSISTÊNCIA SOCIAL GERAL E COMUNITÁRIA								
44.2.069 MANUT. E FUNC. DO FUNDO DA AÇÃO SOCIAL								
90.04.00	Contratação por Tempo Determinado	11.550,00	11.550,00	11.550,00	12.127,50	12.733,88	13.370,57	14.039,10
90.11.00	Vencimentos e Vant. Fixas - Pessoal Civil	34.516,22	34.516,22	34.516,22	36.242,03	38.054,13	39.956,84	41.954,68
90.16.00	Outras Despesas Variáveis - Pessoal Civil	1.650,00	1.650,00	1.650,00	1.732,50	1.819,13	1.910,09	2.005,59
90.30.00	Material de Consumo	20.000,00	20.000,00	20.000,00	21.060,00	22.050,00	23.152,50	24.310,13
	Total do Projeto/Atividade	67.716,22	67.716,22	67.716,22	71.162,03	74.657,14	78.390,00	82.309,50
0250 ASSISTÊNCIA SOCIAL GERAL E COMUNITÁRIA								
44.2.070 MANUT. E FUNC. DO CRAS								
90.11.00	Vencimentos e Vant. Fixas - Pessoal Civil	24.583,78	24.583,78	24.083,78	25.287,97	26.552,37	27.879,99	29.273,99
90.04.00	Contratação por Tempo Determinado	6.500,00	6.500,00	6.500,00	6.930,00	7.276,50	7.640,33	8.022,33
90.30.00	Material de Consumo	4.816,22	4.816,22	4.816,22	5.057,03	5.309,88	5.575,37	5.854,14
	Total do Projeto/Atividade	35.900,00	35.900,00	35.500,00	37.275,00	39.138,75	41.095,69	43.150,46

Fundo Municipal de Assistência Social

ESTADO DO MARANHÃO

PLANO PLURIANUAL 2010 A 2013

Despesas Realizadas 2007/2008, Orçada 2009 e Estimadas 2010/2013

ANEXO 08 - Base Estratégica 2007/2013

Página: 2

Em Real (R\$)

DIGOS	DISCRIMINAÇÃO	DESPESA REALIZADA		ORÇADA	PREVISTA			
		2007	2008	2009	2010	2011	2012	2013
0019 APOIO AO DESENV. DA CRIANÇA E DO ADOLESCENTE								
243.2.078 PROGRAMA DE APOIO A CRIANÇA - PAC								
90.39.00	Outros Serviços de Terc. - Pessoa Jurídica	20.000,00	20.000,00	20.000,00	21.000,00	22.050,00	23.152,50	24.310,13
	Total do Projeto/Atividade	20.000,00	20.000,00	20.000,00	21.000,00	22.050,00	23.152,50	24.310,13
0019 APOIO AO DESENV. DA CRIANÇA E DO ADOLESCENTE								
243.2.079 MANUT. E FUNC. DO PROG. DO PETI								
90.30.00	Material de Consumo	30.000,00	30.000,00	30.000,00	31.500,00	33.075,00	34.728,75	36.465,19
90.32.00	Material de Distribuição Gratuita	2.000,00	2.000,00	2.000,00	2.100,00	2.205,00	2.315,25	2.431,01
90.33.00	Passagens e Despesas com Locomoção	1.100,00	1.100,00	1.100,00	1.155,00	1.212,75	1.273,39	1.337,06
90.36.00	Outros Serviços de Terc. - Pessoa Física	20.000,00	20.000,00	29.260,00	30.723,00	32.259,15	33.872,11	35.565,72
	Total do Projeto/Atividade	53.100,00	53.100,00	62.360,00	65.478,00	68.751,90	72.189,50	75.798,98
0019 APOIO AO DESENV. DA CRIANÇA E DO ADOLESCENTE								
243.2.080 MANUT. E FUNC. DO BOLSA FAMÍLIA								
90.30.00	Material de Consumo	17.000,00	17.000,00	17.000,00	17.850,00	18.742,50	19.679,63	20.663,61
90.36.00	Outros Serviços de Terc. - Pessoa Física	17.033,78	22.133,78	18.623,78	19.554,97	20.532,71	21.559,33	22.598,92
90.39.00	Outros Serviços de Terc. - Pessoa Jurídica	8.010,00	8.010,00	8.010,00	8.410,50	8.831,03	9.272,58	9.738,58
	Total do Projeto/Atividade	42.043,78	47.143,78	43.633,78	45.815,47	48.106,24	50.511,54	53.037,11
0019 APOIO AO DESENV. DA CRIANÇA E DO ADOLESCENTE								
243.2.081 MANUT. E FUNC. DO FMAS								
90.11.00	Vencimentos e Vant. Fixas - Pessoal Civil	20.000,00	20.000,00	20.000,00	21.000,00	22.050,00	23.152,50	24.310,13
90.30.00	Material de Consumo	10.000,00	10.000,00	10.000,00	10.500,00	11.025,00	11.576,25	12.155,06
90.36.00	Outros Serviços de Terc. - Pessoa Física	10.000,00	10.000,00	10.000,00	10.500,00	11.025,00	11.576,25	12.155,06
	Total do Projeto/Atividade	40.000,00	40.000,00	40.000,00	42.000,00	44.100,00	46.305,00	48.620,25
0035 INTEGRAÇÃO SOCIAL DO IDOSO								
241.2.083 MANUT. E FUNC. DA ASSISTÊNCIA AO IDOSO								
90.39.00	Outros Serviços de Terc. - Pessoa Jurídica	30.000,00	30.000,00	30.000,00	31.500,00	33.075,00	34.728,75	36.465,19
	Total do Projeto/Atividade	30.000,00	30.000,00	30.000,00	31.500,00	33.075,00	34.728,75	36.465,19
	Total da Unidade	366.200,00	355.300,00	371.050,00	381.602,50	409.082,63	429.536,77	451.013,62



Fundo Municipal de Assistência Social


ESTADO DO MARANHÃO

PLANO PLURIANUAL 2010 A 2013

Despesas Realizadas: 2007/2008, Orçada 2009 e Estimadas 2010/2013

ANEXO 08 - Base Estratégica 2007/2013

CÓDIGOS	DISCRIMINAÇÃO	DESPESA REALIZADA		ORÇADA	PREVISTA			
		2007	2008	2009	2010	2011	2012	2013
	Total do Órgão	360.200,00	365.300,00	371.050,00	389.602,50	409.082,63	429.536,77	451.013,62
	Total do Geral	360.200,00	365.300,00	371.050,00	389.602,50	409.082,63	429.536,77	451.013,62



Prefeitura Municipal de Peritoró

ESTADO DO MARANHÃO

PLANO PLURIANUAL 2010 A 2013

Despesas Previstas de 2010/2013

ANEXO 09 - Informações por Programas - Objetivos, Ações e Metas

Pg.: 1

Programa:

0 - ATIVIDADES LEGISLATIVAS


Objetivo:

apreende as ações necessárias para que o Legislativo cumpra suas atribuições constitucionais, bem como represente politicamente a sociedade.

Público Alvo:

ulação em Geral

d.	Projeto/Atividade - Ação	Produto	Unidade de Medida	Posição 2008	Metas 2010/2013	Desejado final PPA	Valor Proj/Ativ. 2010/2013
001	Ampliação e Reforma do Prédio da Câmara (X) Contínuo () Temporário Início: 01/2010 Término: 12/2013						149.345,84
1	Ampliação e Reforma	Ampliação e Reforma	R\$	28.000,00	149.345,84	149.345,84	
002	Aquisição de Equipamentos para a Câmara (X) Contínuo () Temporário Início: 01/2010 Término: 12/2013						99.563,89
1	Aquisição de Equipamentos	Aquisições	R\$	20.000,00	99.563,89	99.563,89	
001	Funcionamento das Atividades da Câmara (X) Contínuo () Temporário Início: 01/2010 Término: 12/2013						1.805.726,91
1	Funcionamento Legislativo	Funcionamento das Atividades	R\$	353.900,00	1.805.726,91	1.805.726,91	
002	Funcionamento dos Serviços Administrativos (X) Contínuo () Temporário Início: 01/2010 Término: 12/2013						1.237.003,18
1	Funcionamento Legislativo	Serviços Administrativos	R\$	235.000,00	1.237.003,18	1.237.003,18	
	TOTAL DO PROGRAMA						3.291.639,82



Prefeitura Municipal de Peritoró

ESTADO DO MARANHÃO

PLANO PLURIANUAL 2010 A 2013

Despesas Previstas de 2010/2013

ANEXO 09 - Informações por Programas - Objetivos, Ações e Metas

Pg.: 2

Programa:

00 - ATIVIDADES ADMINISTRATIVAS


Objetivo:

conjunto de ações desenvolvidas visando participação/coordenação de recursos humanos, matérias, financeiros, técnicos e institucionais, do setor público, assegurando a eficiência e controle da Gestão Municipal.

Público Alvo:

geral

d.	Projeto/Atividade - Ação	Produto	Unidade de Medida	Posição 2008	Metas 2010/2013	Desejado final PPA	Valor Proj/Ativ. 2010/2013
003	Aquisição de Equipamentos e Mobiliários para o Gabinete (X) Contínuo () Temporário Início: 01/2010 Término: 12/2013						209.874,81
1	Aquisição de Equipamentos	Aquisições	R\$	100.000,00	209.874,81	209.874,81	
004	Const. Ampl. Conserv. e Reforma (X) Contínuo () Temporário Início: 01/2010 Término: 12/2013						962.219,36
1	Const. Ampl. Conserv. e Reforma	Serv. Const. Ampl. Conserv. e Reforma	R\$	190.000,00	962.219,36	962.219,36	
017	Const. e Recup. de Prédios Públicos (X) Contínuo () Temporário Início: 01/2010 Término: 12/2013						769.357,32
1	Const. e Rec. Prédios	Const. e Recup.	R\$	170.000,00	769.357,32	769.357,32	
018	Aquisição de Equipamentos e Mobiliários (X) Contínuo () Temporário Início: 01/2010 Término: 12/2013						226.281,56
1	Aquis. Equip. e Mobiliários	Aquisição	R\$	50.000,00	226.281,56	226.281,56	
046	Const. Ampl. e Reforma do Prédio da Prefeitura (X) Contínuo () Temporário Início: 01/2010 Término: 12/2013						45.256,31



Prefeitura Municipal de Peritoró

ESTADO DO MARANHÃO


PLANO PLURIANUAL 2010 A 2013

Despesas Previstas de 2010/2013

ANEXO 09 - Informações por Programas - Objetivos, Ações e Metas

Pg.: 3

1	Const. Ampl. e Reforma do Prédio da Prefeitura	Const. Ampl. e Reforma	R\$	9.500,00	45.256,31	45.256,31	
003	Funcionamento dos Serviços Administrativos (X) Contínuo () Temporário Início: 01/2010 Término: 12/2013						2.883.708,71
1	Funcionamento Serviços Administrativos	Serviços Administrativos	R\$	552.500,00	2.883.708,71	2.883.708,71	
004	Manut. e Func. Sec. Administração e Planejamento (X) Contínuo () Temporário Início: 01/2010 Término: 12/2013						4.313.831,76
1	Manut. e Funcionamento Secretaria	Manut. e Funcionamento	R\$	867.000,00	4.313.831,76	4.313.831,76	
005	Encargos Judiciais da Administração Municipal (X) Contínuo () Temporário Início: 01/2010 Término: 12/2013						251.060,30
1	Encargos Judiciais	Pagamento	R\$	45000,00	251.060,30	251.060,30	
006	Transferências a Pessoas (X) Contínuo () Temporário Início: 01/2010 Término: 12/2013						178.717,20
1	Transferências a Pessoas	Trasferências	R\$	36.500,00	178.717,20	178.717,20	
011	Manut. e Func. Sec. Mun. Fazenda, Finanças e Gestão (X) Contínuo () Temporário Início: 01/2010 Término: 12/2013						2.149.674,87
1	Manutenção e Func. Secretaria	Manut. e Funcionamento	R\$	0,00	2.149.674,87	2.149.674,87	
027	Manut. e Funcionamento da Sec. Saúde (X) Contínuo () Temporário Início: 01/2010 Término: 12/2013						1.167.921,61
1	Manut. e Func. Sec. Saúde	Manut. e Func.	R\$	239.900,00	1.167.921,61	1.167.921,61	
041	Manut. e Func. das Atividades da Sec. Infra-Estrutura e Obra (X) Contínuo () Temporário Início: 01/2010 Término: 12/2013						516.374,55
1	Atividades Sec. Infra-Estrutura	Manutenção	R\$	98.900,00	516.374,55	516.374,55	



Prefeitura Municipal de Peritoró

ESTADO DO MARANHÃO


PLANO PLURIANUAL 2010 A 2013

Despesas Previstas de 2010/2013

ANEXO 09 - Informações por Programas - Objetivos, Ações e Metas

Pg.: 4

44	Manut. e Func. da Sec. Municipal de Agricultura (X) Contínuo () Temporário Início: 01/2010 Término: 12/2013						868.283,12
1	Manut. Func. Sec. Agricultura	Manutenção	R\$	171.100,00	868.283,12	868.283,12	
48	Manut. e Func. da Procuradoria Geral (X) Contínuo () Temporário Início: 01/2010 Término: 12/2013						250.357,95
1	Manut. Func. Procuradoria	Manut. Func.	R\$	52.820,00	250.357,95	250.357,95	
49	Manut. e Func. da Sec. de Ação Social (X) Contínuo () Temporário Início: 01/2010 Término: 12/2013						460.231,87
1	Manut. Func. Sec. Assist. Social	Manut. Func.	R\$	86.150,00	460.231,87	460.231,87	
50	Manut. Sec. Mun. de Esportes e Juventude (X) Contínuo () Temporário Início: 01/2010 Término: 12/2013						588.332,07
1	Manut. Sec. Esportes e Juventude	Manutenção	R\$	10.000,00	588.332,07	588.332,07	
51	Manut. da Sec. Muc. de Transportes (X) Contínuo () Temporário Início: 01/2010 Término: 12/2013						407.306,81
1	Manut. Sec. Transporte	Manutenção	R\$	0,00	407.306,81	407.306,81	
52	Manut. Prog. de Ação Social e Combate à Fome (X) Contínuo () Temporário Início: 01/2010 Término: 12/2013						814.613,63
1	Manut. Prog. A. Comb. Fome	Manutenção	R\$	0,00	814.613,63	814.613,63	
TOTAL DO PROGRAMA							17.063.403,81



Prefeitura Municipal de Peritoró

ESTADO DO MARANHÃO

PLANO PLURIANUAL 2010 A 2013

Despesas Previstas de 2010/2013

ANEXO 09 - Informações por Programas - Objetivos, Ações e Metas

Pg.: 5

Programa:

4 -EXPANSÃO E DESENV. DO ENS. FUNDAMENTAL


Objetivo:

Contribuir para a Expansão e o Desenvolvimento da Educação Básica do Município, através de projetos Desenvolvidos para essa Finalidade.

Público Alvo:

Professores, Funcionários e Alunos da Rede Municipal de Ensino.

d.	Projeto/Atividade - Ação	Produto	Unidade de Medida	Posição 2008	Metas 2010/2013	Desejado final PPA	Valor Proj/Ativ. 2010/2013
007	Const. Ampl. Conserv. e Ref. Unidades Escolares (X) Contínuo () Temporário Início: 01/2010 Término: 12/2013						452.563,13
1	Expansão e Desenv. do Ensino	Expansão e Desenvolvimento	R\$	200.000,00	452.563,13	452.563,13	
009	Manut. e Func. das Atividades Sec. Mun Educação e Cultura (X) Contínuo () Temporário Início: 01/2010 Término: 12/2013						523.389,28
1	Manut. e Func. Sec. Educ. e Cultura	Manut. e Funcionamento	R\$	86.800,00	523.389,28	523.389,28	
014	Manut. e Func. do Ensino Fundamental (X) Contínuo () Temporário Início: 01/2010 Término: 12/2013						469.427,45
1	Manut. e Func. Ensino Fundamental	Manut. e Func.	R\$	104.230,00	469.427,45	469.427,45	
071	Manutenção da Quota Salário Educação (X) Contínuo () Temporário Início: 01/2010 Término: 12/2013						701.472,86
1	Manut. Quota Salário Educação	Manutenção	R\$	143000,00	701472,86	701.472,86	
072	Manut. e Func. Atividades Caminho da Escola (X) Contínuo () Temporário Início: 01/2010 Término: 12/2013						588.332,08



Prefeitura Municipal de Peritoró

ESTADO DO MARANHÃO

PLANO PLURIANUAL 2010 A 2013

Despesas Previstas de 2010/2013

ANEXO 09 - Informações por Programas - Objetivos, Ações e Metas

Pg.: 6

1	Manut. e Func. Ativ. Caminhos da Escola	Manutenção	R\$	116.000,00	588.332,08	588.332,08	
73	Manut. e Func. Atividades Alfabetização Solidária (X) Contínuo () Temporário Início: 01/2010 Término: 12/2013						45.256,31
1	Manut. e Func. Alf. Solidária	Manut. e Funcionamento	R\$	9.000,00	45.256,31	45.256,31	
74	PNAC - PNAE Creche Prog.Nac.Alim.Escolar para Creche (X) Contínuo () Temporário Início: 01/2010 Término: 12/2013						90.512,63
1	Programa Alimentação Escolar	Alimentação	R\$	6.000,00	90.512,63	90.512,63	
75	PNAQ-PNAE Quilombola - Prog.Nac.Alim. Escolar (X) Contínuo () Temporário Início: 01/2010 Término: 12/2013						135.768,94
1	Programa Alimentação Escolar	Alimentação	R\$	15.000,00	135.768,94	135.768,94	
TOTAL DO PROGRAMA							3.006.722,68

Prefeitura Municipal de Peritoró

ESTADO DO MARANHÃO

PLANO PLURIANUAL 2010 A 2013

Despesas Previstas de 2010/2013

ANEXO 09 - Informações por Programas - Objetivos, Ações e Metas

Pg.: 7

Programa:

30 -INATIVOS E PENSIONISTAS


Objetivo:

mpreende as ações desenvolvidas no sentido de amparar e assitir o servidor e seus dependentes, vinculados regularmente ao sistema de previdência geral.

. Público Alvo:

ativos e pensionistas.

ód.	Projeto/Atividade - Ação	Produto	Unidade de Medida	Posição 2008	Metas 2010/2013	Desejado final PPA	Valor Proj/Ativ. 2010/2013
.006	Transferências a Pessoas (X) Contínuo () Temporário Início: 01/2010 Término: 12/2013						178.717,20
1	Transferências a Pessoas	Transferências	R\$	36.500,00	178.717,20	178.717,20	
	TOTAL DO PROGRAMA						178.717,20





Prefeitura Municipal de Peritoró

ESTADO DO MARANHÃO

PLANO PLURIANUAL 2010 A 2013

Despesas Previstas de 2010/2013

ANEXO 09 - Informações por Programas - Objetivos, Ações e Metas

Programa:
PROGRAMA DE FORMAÇÃO DO PASEP

Objetivo:
de ações que visam atender obrigações tributárias e de contribuições sociais do servidor público.

Objetivo Alvo:
Público.

Projeto/Atividade - Ação	Produto	Unidade de Medida	Posição 2008	Metas 2010/2013	Desejado final PPA	Valor Proj/Ativ. 2010/2013
Contribuição do PASEP (X) Contínuo () Temporário Início: 01/2010 Término: 12/2013						968.720,43
Contribuição ao PASEP	Contribuição	R\$	190.000,00	968.720,43	968.720,43	
TOTAL DO PROGRAMA						968.720,43



Prefeitura Municipal de Peritoró

ESTADO DO MARANHÃO

PLANO PLURIANUAL 2010 A 2013

Despesas Previstas de 2010/2013

ANEXO 09 - Informações por Programas - Objetivos, Ações e Metas

Pg.: 9

Programa:

EDUCAÇÃO INFANTIL

Objetivo:

Garantir o acesso as crianças de zero a seis anos na educação infantil, ampliando o número de vagas existentes.

Público Alvo:

Professores, Funcionários e Alunos.

Projeto/Atividade - Ação	Produto	Unidade de Medida	Posição 2008	Metas 2010/2013	Desejado final PPA	Valor Proj/Ativ. 2010/2013
Const.Ampl. Reforma e Equip. Escolas Ensino Infantil (X) Contínuo () Temporário Início: 01/2010 Término: 12/2013						950.382,57
Const.Ampl. Ref. e Equip. Escolas	Const.Ampl. Ref. e Equip.	R\$	135000,00	950.382,57	950.382,57	
Prog. Nac. de Alimentação Escolar - PNAC (X) Contínuo () Temporário Início: 01/2010 Término: 12/2013						8.542,58
Alimentação Escolar	Aquisição Alimentação	R\$	1.200,00	8.542,58	8.542,58	
Manut. e Func. da Educação Infantil (X) Contínuo () Temporário Início: 01/2010 Término: 12/2013						341.775,69
Manut. Educação Infantil	Manut. e Func.	R\$	74.000,00	341.775,69	341.775,69	
TOTAL DO PROGRAMA						1.300.700,84



Prefeitura Municipal de Peritoró

ESTADO DO MARANHÃO

PLANO PLURIANUAL 2010 A 2013

Despesas Previstas de 2010/2013

ANEXO 09 - Informações por Programas - Objetivos, Ações e Metas

Pg.: 10

rama:

EDUCAÇÃO PRÉ-ESCOLAR


tivo:

nde ações desenvolvidas com objetivo de preparar a criança menor de sete anos e maior de dois anos para admissão ao ensino regular fundamental.

ico Alvo:

essores, Funcionários e Alunos da Rede Municipal do Ensino Pré-Escolar.

Projeto/Atividade - Ação	Produto	Unidade de Medida	Posição 2008	Metas 2010/2013	Desejado final PPA	Valor Proj/Ativ. 2010/2013
Aquisição de Equipamentos Mobiliários (X) Contínuo () Temporário Início: 01/2010 Término: 12/2013						90.512,63
Aquis. de Equip. Mobiliários	Aquisição	R\$	100.000,00	90.512,63	90.512,63	
Manut. e Func. da Educação Pre-Escolar (X) Contínuo () Temporário Início: 01/2010 Término: 12/2013						280.589,15
Manut. Func. Educ. Pré-Escolar	Manut. e Func.	R\$	61.500,00	280.589,15	280.589,15	
TOTAL DO PROGRAMA						371.101,78



Prefeitura Municipal de Peritoró

ESTADO DO MARANHÃO

PLANO PLURIANUAL 2010 A 2013

Despesas Previstas de 2010/2013

ANEXO 09 - Informações por Programas - Objetivos, Ações e Metas

Pg.: 11

Programa:

-ATIVIDADES CULTURAIS

Objetivo:

Implantação de ações que visam o incremento qualitativo e quantitativo da produção cultural, a formação de novos públicos, a promoção do acesso aos bens culturais, a qualificação de agentes culturais, a melhoria da tecnologia da produção, o intercâmbio de cultura, a avaliação e propeção contínua das ações culturais e a preservação, recuperação e ampliação do patrimônio cultural.

Público Alvo:

População em Geral

Projeto/Atividade - Ação	Produto	Unidade de Medida	Posição 2008	Metas 2010/2013	Desejado final PPA	Valor Proj/Ativ. 2010/2013
5 Const. e Ref. de Bibliotecas Públicas (X) Contínuo () Temporário Início: 01/2010 Término: 12/2013						63.358,84
1 Const. e Reforma Bibliotecas	Const. e Reforma	R\$	13.000,00	63.358,84	63.358,84	
0 Manut. e Func. das Atividades Culturais (X) Contínuo () Temporário Início: 01/2010 Término: 12/2013						662.108,92
1 Manut. e Func. Atividades Culturais	Manut. e Funcionamento	R\$	105.000,00	662.108,92	662.108,92	
TOTAL DO PROGRAMA						725.467,76

Prefeitura Municipal de Peritoró

ESTADO DO MARANHÃO

PLANO PLURIANUAL 2010 A 2013

Despesas Previstas de 2010/2013

ANEXO 09 - Informações por Programas - Objetivos, Ações e Metas

Pg.: 12

Programa:

0 - P.D.D.E.

Objetivo:

compreende as ações de melhora da infraestrutura física e pedagógica das escolas e o reforço da autogestão escolar nos planos financeiro, administrativo e didático, contribuindo para elevar os índices de desempenho da educação básica.

Público Alvo:

público em geral.

Id.	Projeto/Atividade - Ação	Produto	Unidade de Medida	Posição 2008	Metas 2010/2013	Desejado final PPA	Valor Proj/Ativ. 2010/2013
015	Manut. Prog. Dinheiro Direto na Escola - PDDE (X) Contínuo () Temporário Início: 01/2010 Término: 12/2013						101.057,36
1	Programa Dinheiro Direto na Escola	Manutenção	R\$	21.300,00	101.057,36	101.057,36	
	TOTAL DO PROGRAMA						101.057,36



Prefeitura Municipal de Peritoró

ESTADO DO MARANHÃO

PLANO PLURIANUAL 2010 A 2013

Despesas Previstas de 2010/2013

ANEXO 09 - Informações por Programas - Objetivos, Ações e Metas

ma:

ERENDA ESCOLAR

o:

ções que objetivam o fornecimento de alimentação escolar, suprimindo as necessidades nutricionais diárias do aluno durante sua permanência na escola.

o Alvo:

rede municipal.

Projeto/Atividade - Ação	Produto	Unidade de Medida	Posição 2008	Metas 2010/2013	Desejado final PPA	Valor Proj/Ativ. 2010/2013
anut. e Func. da Merenda Escolar () Contínuo () Temporário Início: 01/2010 Término: 12/2013						724.101,00
anut. Func. Merenda Escolar	Aquisição Merenda	R\$	140.000,00	724.101,00	724.101,00	
TOTAL DO PROGRAMA						724.101,00

Prefeitura Municipal de Peritoró

ESTADO DO MARANHÃO

PLANO PLURIANUAL 2010 A 2013

Despesas Previstas de 2010/2013

ANEXO 09 - Informações por Programas - Objetivos, Ações e Metas

Pg.: 14



Programa:
40 - JOVENS E ADULTOS

Objetivo:
prende as ações visando a erradicação do analfabetismo e o progressivo atendimento a jovens e adultos no primeiro segmento de educação de jovens e adultos do município.

Público Alvo:
vens e adultos

Cód.	Projeto/Atividade - Ação	Produto	Unidade de Medida	Posição 2008	Metas 2010/2013	Desejado final PPA	Valor Proj/Ativ. 2010/2013
019	Manut. e Func. Programa Jovens e Adultos (X) Contínuo () Temporário Início: 01/2010 Término: 12/2013						176.499,63
1	Manut. e Func. Prog. Jovens e Adultos	Manut. e Fucionamento	R\$	28800,00	176499,63	176.499,63	
	TOTAL DO PROGRAMA						176.499,63



Prefeitura Municipal de Peritoró

ESTADO DO MARANHÃO

PLANO PLURIANUAL 2010 A 2013

Despesas Previstas de 2010/2013

ANEXO 09 - Informações por Programas - Objetivos, Ações e Metas


Pg.: 15

a:
TRANSPORTE ESCOLAR

as ações de garantir o acesso e a permanência nos estabelecimentos escolares dos alunos do ensino fundamental público residentes em área rural que utilizem transporte escolar, por meio de assistência em caráter suplementar do município.

Alvo:
Educação básica.

Projeto/Atividade - Ação	Produto	Unidade de Medida	Posição 2008	Metas 2010/2013	Desejado final PPA	Valor Proj/Ativ. 2010/2013
Aut. Prog. Nac. Transporte Escolar - PNAT Contínuo () Temporário Início: 01/2010 Término: 12/2013						292.965,75
Transporte Escolar	Manutenção	R\$	60.000,00	292.965,75	292.965,75	
TOTAL DO PROGRAMA						292.965,75



Prefeitura Municipal de Peritoró

ESTADO DO MARANHÃO

PLANO PLURIANUAL 2010 A 2013

Despesas Previstas de 2010/2013

ANEXO 09 - Informações por Programas - Objetivos, Ações e Metas

Pg.: 16

Programa:

01-CONSTRUÇÃO DE MORADIAS


Objetivo:

Conjunto de ações que visam a promover a produção de programas e projetos habitacionais, regularização fundiária, reassentamento e fomento à cooperativas habitacionais.

Público Alvo:

População em geral

	Projeto/Atividade - Ação	Produto	Unidade de Medida	Posição 2008	Metas 2010/2013	Desejado final PPA	Valor Proj/Ativ. 2010/2013
2	Construção de Moradias Populares (X) Contínuo () Temporário Início: 01/2010 Término: 12/2013						2.262.815,63
1	Const. Moradias Populares	Moradias Populares	R\$	300.000,00	2.262.815,63	2.262.815,63	
	TOTAL DO PROGRAMA						2.262.815,63



Prefeitura Municipal de Peritoró

ESTADO DO MARANHÃO

PLANO PLURIANUAL 2010 A 2013

Despesas Previstas de 2010/2013

ANEXO 09 - Informações por Programas - Objetivos, Ações e Metas

Pg.: 17

Programa:

00 - PLANEJAMENTO URBANO

Objetivo:

Atuação de ações que objetiva o desenvolvimento racional dos centros urbanos, de forma a proporcionar um crescimento orgânico capaz de atender, as necessidades básicas dos habitantes.

Público Alvo:

População em Geral.

Item	Projeto/Atividade - Ação	Produto	Unidade de Medida	Posição 2008	Metas 2010/2013	Desejado final PPA	Valor Proj/Ativ. 2010/2013
09	Urbanização e Pavimentação de Ruas e Avenidas (X) Contínuo () Temporário Início: 01/2010 Término: 12/2013						3.620.505,00
1	Urb. e Pav. Ruas e Avenidas	Ruas e Avenidas	R\$	500.000,00	3.620.505,00	3.620.505,00	
	TOTAL DO PROGRAMA						3.620.505,00



Prefeitura Municipal de Peritoró

ESTADO DO MARANHÃO

PLANO PLURIANUAL 2010 A 2013

Despesas Previstas de 2010/2013

ANEXO 09 - Informações por Programas - Objetivos, Ações e Metas

Pg.: 18

Programa:

ENSINO REGULAR


Objetivo:

de ações que objetivam atender as necessidades educacionais na faixa de obrigatoriedade escolar.

Objetivo Alvo:

Professores, Funcionários e Alunos da rede municipal de ensino.

Projeto/Atividade - Ação	Produto	Unidade de Medida	Posição 2008	Metas 2010/2013	Desejado final PPA	Valor Proj/Ativ. 2010/2013
Const.Ampl.Reforma e Equip. Escolas Ensino Fundamental (X) Contínuo () Temporário Início: 01/2010 Término: 12/2013						271.537,88
Const.Ampl.Ref. e Equip. Escolas	Const.Ampl.Ref. e Equip.	R\$	288.000,00	271.537,88	271.537,88	
TOTAL DO PROGRAMA						271.537,88



Prefeitura Municipal de Peritoró

ESTADO DO MARANHÃO

PLANO PLURIANUAL 2010 A 2013

Despesas Previstas de 2010/2013

ANEXO 09 - Informações por Programas - Objetivos, Ações e Metas

Pg.: 19

Programa:

00 - SERVIÇOS DE LIMPEZA PUBLICA

Objetivo:

Compreende ações relativas à coleta, varrição e lavagem de vias públicas, bem como, a destinação final do lixo, envolvendo aterros sanitários e usinas de incineração e de tratamento.

Público Alvo:

População em geral

Id.	Projeto/Atividade - Ação	Produto	Unidade de Medida	Posição 2008	Metas 2010/2013	Desejado final PPA	Valor Proj/Ativ. 2010/2013
042	Manut. e Func. da Limpeza Pública (X) Contínuo () Temporário Início: 01/2010 Término: 12/2013						194.602,15
1	Manut. Limpeza Pública	Serviço Limpeza	R\$	43.000,00	194.602,15	194.602,15	
	TOTAL DO PROGRAMA						194.602,15



Prefeitura Municipal de Peritoró

ESTADO DO MARANHÃO

PLANO PLURIANUAL 2010 A 2013

Despesas Previstas de 2010/2013

ANEXO 09 - Informações por Programas - Objetivos, Ações e Metas

Pg.: 21

rama:

ELETRIFICAÇÃO RURAL

etivo:

ende as ações desenvolvidas com o objetivo de fornecer energia elétrica ao meio rural.

lico Alvo:

do meio rural

Projeto/Atividade - Ação	Produto	Unidade de Medida	Posição 2008	Metas 2010/2013	Desejado final PPA	Valor Proj/Ativ. 2010/2013
Const. de Redes e Ramais de Eletrificação Rural (X) Contínuo () Temporário Início: 01/2010 Término: 12/2013						497.819,45
Const. Redes e Ramais Eletrificação Rural	Redes e Ramais	R\$	207.800,00	497.819,45	497.819,45	
Manut. do Sistema de Iluminação Pública (X) Contínuo () Temporário Início: 01/2010 Término: 12/2013						375.455,44
Manut. Sist. Ilum. Pública	Iluminação	R\$	75.000,00	375.455,44	375.455,44	
TOTAL DO PROGRAMA						873.274,89



Prefeitura Municipal de Peritoró

ESTADO DO MARANHÃO

PLANO PLURIANUAL 2010 A 2013

Despesas Previstas de 2010/2013

ANEXO 09 - Informações por Programas - Objetivos, Ações e Metas

Pg.: 22

Programa:

09 - SEMENTES E MUDAS

Objetivo:

Compreende as ações relacionadas com a pesquisa, desenvolvimento, produção, distribuição, fiscalização e acompanhamento das sementes e mudas, visando a assegurar tecnologia limpa e sustentável para o desenvolvimento da produção vegetal.

Público Alvo:

População em Geral.

	Projeto/Atividade - Ação	Produto	Unidade de Medida	Posição 2008	Metas 2010/2013	Desejado final PPA	Valor Proj/Ativ. 2010/2013
5	Manut. e func. do Programa Sementes e Mudanças (X) Contínuo () Temporário Início: 01/2010 Término: 12/2013						389.842,39
1	Manut. Func. Prog. Sementes e Mudanças	Sementes e Mudanças	R\$	81.000,00	389.842,39	389.842,39	
	TOTAL DO PROGRAMA						389.842,39



Prefeitura Municipal de Peritoró

ESTADO DO MARANHÃO

PLANO PLURIANUAL 2010 A 2013

Despesas Previstas de 2010/2013

ANEXO 09 - Informações por Programas - Objetivos, Ações e Metas

Pg.: 24

rama:

PROMOÇÃO AGRÁRIA


tivo:

nde as ações que visam o fomento da produção agrária, tais como a concessão de incentivos e de financiamento, e a promoção de feiras e exposições.

co Alvo:

es rurais.

Projeto/Atividade - Ação	Produto	Unidade de Medida	Posição 2008	Metas 2010/2013	Desejado final PPA	Valor Proj/Ativ. 2010/2013
Manut. e Func. do Programa Promoção Agrária (X) Contínuo () Temporário Início: 01/2010 Término: 12/2013						362.050,51
Manut. Func. Prog. Prom. Agrária	Manut. e Func.	R\$	60.000,00	362.050,51	362.050,51	
TOTAL DO PROGRAMA						362.050,51



Prefeitura Municipal de Peritoró

ESTADO DO MARANHÃO

PLANO PLURIANUAL 2010 A 2013

Despesas Previstas de 2010/2013

ANEXO 09 - Informações por Programas - Objetivos, Ações e Metas

Pg.: 25

Programa:

00 - PROGRAMA DE REDISTRIBUIÇÃO DE TERRA


Objetivo:

Compreende as ações de promover o acesso do homem à terra, criar melhores condições de emprego de mão-de-obra e fomentar a agricultura no município.

Público Alvo:

População em geral.

Ordem	Projeto/Atividade - Ação	Produto	Unidade de Medida	Posição 2008	Metas 2010/2013	Desejado final PPA	Valor Proj/Ativ. 2010/2013
027	Aquisição de Terras para Reforma Agrária (X) Contínuo () Temporário Início: 01/2010 Término: 12/2013						678.844,69
1	Aquisição Terras para Reforma Agrária	Aquisição	R\$	150.000,00	678.844,69	678.844,69	
TOTAL DO PROGRAMA							678.844,69



Prefeitura Municipal de Peritoró

ESTADO DO MARANHÃO

PLANO PLURIANUAL 2010 A 2013

Despesas Previstas de 2010/2013

ANEXO 09 - Informações por Programas - Objetivos, Ações e Metas

Pg.: 26

Programa:

1 - TERMINAIS RODOVIÁRIOS

Objetivo:

Preende as ações de planejamento, construção, melhoramento, manutenção e operação de estações, pátios e terminais destinados ao transporte rodoviário.

Público Alvo:

co em geral

	Projeto/Atividade - Ação	Produto	Unidade de Medida	Posição 2008	Metas 2010/2013	Desejado final PPA	Valor Proj/Ativ. 2010/2013
5	Const.Ampl. e Conservação de Terminais Rodoviários (X) Contínuo () Temporário Início: 01/2010 Término: 12/2013						316.794,19
1	Const.Ampl. Conserv. Terminais Rodoviários	Terminais Rodoviários	R\$	70.000,00	316.794,19	316.794,19	
4	Manut. e Funcionamento Terminais Rodoviários (X) Contínuo () Temporário Início: 01/2010 Término: 12/2013						1.227.726,84
1	Manut. Func. Terminais Rodoviários	Manut. e Func.	R\$	250000	1.227.726,84	1.227.726,84	
	TOTAL DO PROGRAMA						1.544.521,03



Prefeitura Municipal de Peritoró

ESTADO DO MARANHÃO

PLANO PLURIANUAL 2010 A 2013

Despesas Previstas de 2010/2013

ANEXO 09 - Informações por Programas - Objetivos, Ações e Metas

Pg.: 27

Programa:

-PRECATÓRIOS JUDICIAIS

Objetivo:

Realizar as ações visando o cumprimento de decisões judiciais.

Objetivo Alvo:

Atender as necessidades do Município.

Projeto/Atividade - Ação	Produto	Unidade de Medida	Posição 2008	Metas 2010/2013	Desejado final PPA	Valor Proj/Ativ. 2010/2013
Encargos Judiciais da Administração Municipal (X) Contínuo () Temporário Início: 01/2010 Término: 12/2013						251.060,30
Encargos Judiciais	Pagamento Encargos	R\$	45.000,00	251.060,30	251.060,30	
TOTAL DO PROGRAMA						251.060,30



Prefeitura Municipal de Peritoró

ESTADO DO MARANHÃO

PLANO PLURIANUAL 2010 A 2013

Despesas Previstas de 2010/2013

ANEXO 09 - Informações por Programas - Objetivos, Ações e Metas

TERMINAIS RODOVIÁRIOS

ações de planejamento, construção, melhoramento, manutenção e operação de estações, pátios e terminais destinados ao transporte rodoviário.

vo:
al

Projeto/Atividade - Ação	Produto	Unidade de Medida	Posição 2008	Metas 2010/2013	Desejado final PPA	Valor Proj/Ativ. 2010/2013
Ampl. e Conservação de Terminais Rodoviários Contínuo () Temporário Início: 01/2010 Término: 12/2013						316.794,19
Ampl. Conserv. Terminais Rodoviários	Terminais Rodoviários	R\$	70.000,00	316.794,19	316.794,19	
Manut. e Funcionamento Terminais Rodoviários Contínuo () Temporário Início: 01/2010 Término: 12/2013						1.227.726,84
Manut. e Func. Terminais Rodoviários	Manut. e Func.	R\$	250000	1.227.726,84	1.227.726,84	
TOTAL DO PROGRAMA						1.544.521,03



Prefeitura Municipal de Peritoró

ESTADO DO MARANHÃO

PLANO PLURIANUAL 2010 A 2013

Despesas Previstas de 2010/2013

ANEXO 09 - Informações por Programas - Objetivos, Ações e Metas

Pg.: 28

ma:

PROJETO DE LEI Nº 001/2013 - DOS ENCARGOS FINANCEIROS

o:

As despesas referentes aos compromissos de amortização, juros e comissões, decorrentes de dívidas contratadas pelo poder público, feitos diretamente com a rede interna de estabelecimentos bancários ou de terceiros, assim como, a decorrente de autuação assumida ou reconhecida.

Alvo:

Despesas com Contribuições Financeiras e Previdenciárias.

Projeto/Atividade - Ação	Produto	Unidade de Medida	Posição 2008	Metas 2010/2013	Desejado final PPA	Valor Proj/Ativ. 2010/2013
Encargos Administrativos da Administração Pública						541.844,81
Contínuo () Temporário Início: 01/2010 Término: 12/2013						
Encargos Administrativos	Pagamento Encargos	R\$	103.800,00	541.844,81	541.844,81	
TOTAL DO PROGRAMA						541.844,81



Prefeitura Municipal de Peritoró

ESTADO DO MARANHÃO

PLANO PLURIANUAL 2010 A 2013

Despesas Previstas de 2010/2013

ANEXO 09 - Informações por Programas - Objetivos, Ações e Metas

Pg.: 29

Objetivo:
PRACAS, PARQUES E JARDINS

As ações relacionadas à implantação, manutenção e conservação de praças, parques, jardins e arborização das vias públicas, visando o lazer da comunidade urbana e rural.

Objetivo:
Geral

Projeto/Atividade - Ação	Produto	Unidade de Medida	Posição 2008	Metas 2010/2013	Desejado final PPA	Valor Proj/Ativ. 2010/2013
Manut. Conserv. de Praças, Parques e Jardins Contínuo () Temporário Início: 01/2010 Término: 12/2013						1.426.931,53
Manut. Conserv. Praças, Parques e Jardins	Praças, Parques e Jardins	R\$	415.300,00	1.426.931,53	1.426.931,53	
TOTAL DO PROGRAMA						1.426.931,53



Prefeitura Municipal de Peitoró

ESTADO DO MARANHÃO

PLANO PLURIANUAL 2010 A 2013

Despesas Previstas de 2010/2013


ANEXO 09 - Informações por Programas - Objetivos, Ações e Metas

ma:
ABITAÇÃO URBANA

o:
de ações que visão a promover a produção de programas e projetos habitacionais, regularização fundiária, reassentamento e fomento à cooperativas habitacionais.

o Alvo:
geral.

Projeto/Atividade - Ação	Produto	Unidade de Medida	Posição 2008	Metas 2010/2013	Desejado final PPA	Valor Proj/Ativ. 2010/2013
Manut. de Atividades deste Setor						2.114.628,39
() Contínuo () Temporário Início: 01/2010 Término: 12/2013						
Manut. Atividades do Setor	Manutenção	R\$	453.100,00	2.114.628,39	2.114.628,39	
TOTAL DO PROGRAMA						2.114.628,39



Prefeitura Municipal de Peritoró

ESTADO DO MARANHÃO

PLANO PLURIANUAL 2010 A 2013

Despesas Previstas de 2010/2013

ANEXO 09 - Informações por Programas - Objetivos, Ações e Metas

Pg.: 31

Programa:

-RESERVA DE CONTINGÊNCIA

Objetivo:

Ação específica de acordo com o artigo 5º, inciso III, da LRF, cuja forma de utilização e montante, definido com base na receita corrente líquida, serão estabelecidos na Lei de Diretrizes Orçamentárias, destinando-se ao atendimento de passivos contingentes e outros riscos e eventos fiscais imprevistos.

Objetivo Alvo:

Atendimento de passivos contingentes e outros riscos e eventos fiscais imprevistos.

Projeto/Atividade - Ação	Produto	Unidade de Medida	Posição 2008	Metas 2010/2013	Desejado final PPA	Valor Proj/Ativ. 2010/2013
Reserva de Contingência (X) Contínuo () Temporário Início: 01/2010 Término: 12/2013						2.553.392,84
Atendimento Passivos Contingentes	Atendimento	R\$	400.000,00	2.553.392,84	2.553.392,84	
TOTAL DO PROGRAMA						2.553.392,84



Prefeitura Municipal de Peritoró

ESTADO DO MARANHÃO

PLANO PLURIANUAL 2010 A 2013

Despesas Previstas de 2010/2013

ANEXO 09a - Especificação Física das Ações por Programas

Página: 1

Descrição da Ação	Gerente da Ação	Tipo	Produto	Unidade de Medida	METAS FÍSICAS				
					2010	2011	2012	2013	Total

amentária: 01.001 CAMARA MUNICIPAL

110 - ATIVIDADES LEGISLATIVAS

o e Reforma	Diretor	1.001	Ampliação e Reforma	R\$	34.650	36.382,5	38.201,63	40.111,71	149.345,84
o de Equipamentos	Diretor	1.002	Aquisições	R\$	23.100	24.255	25.467,75	26.741,14	99.563,89
mento Legislativo	Diretor	2.001	Funcionamento das Atividades	R\$	418.950	439.897,51	461.892,39	484.987,01	1.805.726,91
mento Legislativo	Diretor	2.002	Serviços Administrativos	R\$	286.999,36	301.349,35	316.416,82	332.237,65	1.237.003,18



Prefeitura Municipal de Peritoró

ESTADO DO MARANHÃO

PLANO PLURIANUAL 2010 A 2013

Despesas Previstas de 2010/2013

ANEXO 09a - Especificação Física das Ações por Programas

Página: 2

Descrição da Ação	Gerente da Ação	Tipo	Produto	Unidade de Medida	METAS FÍSICAS				
					2010	2011	2012	2013	Total

entária: 02.210 GABINETE DO PREFEITO

ATIVIDADES ADMINISTRATIVAS

Equipamentos	Chefe Gabinete	1.003	Aquisições	R\$	45.413,81	47.684,41	50.068,49	66.708,1	209.874,81
l. e Reforma do Prédio da	Chefe Gabinete	1.046	Const. Ampl. e Reforma	R\$	10.500	11.025	11.576,25	12.155,06	45.256,31
nto Serviços Administrativos	Chefe Gabinete	2.003	Serviços Administrativos	R\$	669.054,54	702.507,26	737.632,64	774.514,27	2.883.708,71



Prefeitura Municipal de Peritoró

ESTADO DO MARANHÃO

PLANO PLURIANUAL 2010 A 2013

Despesas Previstas de 2010/2013

ANEXO 09a - Especificação Física das Ações por Programas

Página: 3

Descrição da Ação	Gerente da Ação	Tipo	Produto	Unidade de Medida	METAS FÍSICAS				
					2010	2011	2012	2013	Total

Orçamentária: 02.215 SECRETARIA MUNICIPAL DE FAZENDA, FINANÇAS E GESTÃO

a: 0020 - ATIVIDADES ADMINISTRATIVAS

Manutenção e Func. Secretaria	Secretário	2.011	Manut. e Funcionamento	R\$	498.750	523.687,5	549.871,88	577.365,49	2.149.674,87
-------------------------------	------------	-------	------------------------	-----	---------	-----------	------------	------------	--------------



Prefeitura Municipal de Peritoró

ESTADO DO MARANHÃO

PLANO PLURIANUAL 2010 A 2013

Despesas Previstas de 2010/2013

ANEXO 09a - Especificação Física das Ações por Programas

Página: 4

Descrição da Ação	Gerente da Ação	Tipo	Produto	Unidade de Medida	METAS FÍSICAS				
					2010	2011	2012	2013	Total

Secretaria: 02.220 SECRETARIA MUNIC. DE ADMINISTRAÇÃO E PLANEJAMENTO

20 - ATIVIDADES ADMINISTRATIVAS

Impl. Conserv. e Reforma	Secretário	1.004	Serv. Const. Ampl. Con e Reforma	R\$	223.246,28	234.408,59	246.129,02	258.435,47	962.219,36
Funcionamento Secretaria	Secretário	2.004	Manut. e Funcionamento	R\$	1.000.860	1.050.903,01	1.103.448,17	1.158.620,58	4.313.831,76

30 - INATIVOS E PENSIONISTAS

Pensões a Pessoas	Secretário	2.006	Transferências	R\$	41.464,5	43.537,73	45.714,62	48.000,35	178.717,2
-------------------	------------	-------	----------------	-----	----------	-----------	-----------	-----------	-----------

40 - PROGRAMA DE FORMAÇÃO DO PASEP


Contribuição ao PASEP	Secretário	2.007	Contribuição	R\$	224.754,6	235.992,33	247.791,95	260.181,55	968.720,43
-----------------------	------------	-------	--------------	-----	-----------	------------	------------	------------	------------

96 - PRECATÓRIOS JUDICIAIS

Precatórios Judiciais	Secretário	2.005	Pagamento Encargos	R\$	58.248,96	61.161,41	64.219,48	67.430,45	251.060,3
-----------------------	------------	-------	--------------------	-----	-----------	-----------	-----------	-----------	-----------

97 - JUROS E ENCARGOS FINANCEIROS

Juros e Encargos Financeiros Administrativos	Secretário	2.008	Pagamento Encargos	R\$	125.714,4	132.000,12	138.600,14	145.530,15	541.844,81
--	------------	-------	--------------------	-----	-----------	------------	------------	------------	------------



Prefeitura Municipal de Peritoró

ESTADO DO MARANHÃO

PLANO PLURIANUAL 2010 A 2013

Despesas Previstas de 2010/2013

ANEXO 09a - Especificação Física das Ações por Programas

Página: 9

Descrição da Ação	Gerente da Ação	Tipo	Produto	Unidade de Medida	METAS FÍSICAS				
					2010	2011	2012	2013	Total
Programa Orçamentária: 02.250 SECRETARIA MUNICIPAL DE INFRA-ESTRUTURA E OBRAS									
Programa: 0020 - ATIVIDADES ADMINISTRATIVAS									
Inst. e Rec. Prédios	Secretário	1.017	Const. e Recup.	R\$	178.500	187.425	196.796,25	206.636,07	769.357,32
Equip. e Mobiliários	Secretário	1.018	Aquisição	R\$	52.500	55.125	57.881,25	60.775,31	226.281,56
Atividades Sec. Infra-Estrutura	Secretário	2.041	Manutenção	R\$	119.805	125.795,25	132.085,02	138.689,28	516.374,55
Programa: 0170 - CONSTRUÇÃO DE MORADIAS									
Inst. Moradias Populares	Secretário	1.022	Moradias Populares	R\$	525.000	551.250	578.812,5	607.753,13	2.262.815,63
Programa: 0180 - PLANEJAMENTO URBANO									
Ob. e Pav. Ruas e Avenidas	Secretário	1.019	Ruas e Avenidas	R\$	840.000	882.000	926.100	972.405	3.620.505
Programa: 0190 - SERVIÇOS DE LIMPEZA PÚBLICA									
Manut. Limpeza Pública	Secretário	2.042	Serviço Limpeza	R\$	45.150	47.407,5	49.777,88	52.266,77	194.602,15
Programa: 0200 - ESTRADAS VICINAIS									
Inst. Recup. Estradas, Pontes e Bueiros	Secretário	1.024	Estradas, Pontes e Bueiros	R\$	315.000	330.750	347.287,5	364.651,88	1.357.689,38
Programa: 0210 - ELETRIFICAÇÃO RURAL									
Inst. Redes e Ramais Eletrificação Rural	Secretário	1.023	Redes e Ramais	R\$	115.500	121.275	127.338,75	133.705,7	497.819,45
Manut. Sist. Ilum. Pública	Secretário	2.043	Iluminação	R\$	87.110,1	91.465,61	96.038,89	100.840,84	375.455,44
Programa: 0261 - TERMINAIS RODOVIÁRIOS									
Inst. Ampl. Conserv. Terminais Rodoviários	Secretário	1.025	Terminais Rodoviários	R\$	73.500	77.175	81.033,75	85.085,44	316.794,19
Manut. Func. Terminais Rodoviários	Secretário	2.084	Manut. e Func.	R\$	284.847,15	299.089,51	314.043,99	329.746,19	1.227.726,84



Prefeitura Municipal de Peritoró

ESTADO DO MARANHÃO

PLANO PLURIANUAL 2010 A 2013

Despesas Previstas de 2010/2013

ANEXO 09a - Especificação Física das Ações por Programas

Página: 8

Descrição da Ação	Gerente da Ação	Tipo	Produto	Unidade de Medida	METAS FÍSICAS				
					2010	2011	2012	2013	Total

e Orçamentária: 02.240 SECRETARIA MUNICIPAL DE SAÚDE

ma: 0020 - ATIVIDADES ADMINISTRATIVAS

Manut. e Func. Sec. Saúde	Secretário	2.027	Manut. e Func.	R\$	270.971,63	284.520,21	298.746,23	313.683,54	1.167.921,61
---------------------------	------------	-------	----------------	-----	------------	------------	------------	------------	--------------



Prefeitura Municipal de Peritoró

ESTADO DO MARANHÃO

PLANO PLURIANUAL 2010 A 2013

Despesas Previstas de 2010/2013

ANEXO 09a - Especificação Física das Ações por Programas

Página: 7

Descrição da Ação	Gerente da Ação	Tipo	Produto	Unidade de Medida	METAS FÍSICAS				
					2010	2011	2012	2013	Total
st.Ampl.Ref. e Equip. Escolas	Secretário	1.041	Const.Ampl.Ref e Equip.	R\$	63.000	66.150	69.457,5	72.930,38	271.537,88



Prefeitura Municipal de Peritoró

ESTADO DO MARANHÃO


PLANO PLURIANUAL 2010 A 2013

Despesas Previstas de 2010/2013

ANEXO 09a - Especificação Física das Ações por Programas

Página: 6

Descrição da Ação	Gerente da Ação	Tipo	Produto	Unidade de Medida	METAS FÍSICAS				
					2010	2011	2012	2013	Total
e Orçamentária: 02.235 MANUTENÇÃO E DESENVOLVIMENTO DA EDUCAÇÃO - MDE									
ma: 0024 - EXPANSÃO E DESENV. DO ENS. FUNDAMENTAL									
nut. e Func. Sec. Educ. e Cultura	Secretário	2.009	Manut. e Funcionamento	R\$	121.432,5	127.504,14	133.879,33	140.573,31	523.389,28
nut. e Func. Ensino Fundamental	Secretário	2.014	Manut. e Func.	R\$	112.192,5	117.802,14	123.692,26	115.740,55	469.427,45
ma: 0050 - EDUCAÇÃO INFANTIL									
mentação Escolar	Secretário	2.012	Aquisição Alimentação	R\$	1.981,98	2.081,08	2.185,13	2.294,39	8.542,58
nut. Educação Infantil	Secretário	2.017	Manut. e Func.	R\$	79.296	83.260,8	87.423,85	91.795,04	341.775,69
ma: 0060 - EDUCAÇÃO PRÉ-ESCOLAR									
uis. de Equip. Mobiliários	Secretário	1.080	Aquisição	R\$	21.000	22.050	23.152,5	24.310,13	90.512,63
nut. Func. Educ. Pré-Escolar	Secretário	2.018	Manut. e Func.	R\$	65.100	68.355	71.772,76	75.361,39	280.589,15
ma: 0080 - ATIVIDADES CULTURAIS									
nst. e Reforma Bibliotecas	Secretário	1.035	Const. e Reforma	R\$	14.700	15.435	16.206,75	17.017,09	63.358,84
ma: 0120 - P.D.D.E.									
ograma Dinheiro Direto na Escola	Secretário	2.015	Manutenção	R\$	23.446,5	24.618,83	25.849,77	27.142,26	101.057,36
ma: 0130 - MERENDA ESCOLAR									
nut. Func. Merenda Escolar	Secretário	2.013	Aquisição Merenda	R\$	168.000	176.400	185.220	194.481	724.101
ma: 0152 - TRANSPORTE ESCOLAR									
nsporte Escolar	Secretário	2.016	Manutenção	R\$	67.971,52	71.370,1	74.938,6	78.685,53	292.965,75
ma: 0188 - ENSINO REGULAR									



Prefeitura Municipal de Peritoró

ESTADO DO MARANHÃO

PLANO PLURIANUAL 2010 A 2013

Despesas Previstas de 2010/2013

ANEXO 09a - Especificação Física das Ações por Programas

Página: 5

Descrição da Ação	Gerente da Ação	Tipo	Produto	Unidade de Medida	METAS FÍSICAS				
					2010	2011	2012	2013	Total
Orçamento: 02.230 SECRETARIA MUNICIPAL DE EDUCAÇÃO E CULTURA									
Programa: 0024 - EXPANSÃO E DESENV. DO ENS. FUNDAMENTAL									
Expansão e Desenv. do Ensino	Secretário	1.007	Expansão e Desenvolvimento	R\$	105.000	110.250	115.762,5	121.550,63	452.563,13
Manut. Quota Salário Educação	Secretário	2.071	Manutenção	R\$	162.750	170.887,5	179.431,88	188.403,48	701.472,86
Manut. e Func. Ativ. Caminhos da Escola	Secretário	2.072	Manutenção	R\$	136.500	143.325	150.491,26	158.015,82	588.332,08
Manut. e Func. Alf. Solidária	Secretário	2.073	Manut. e Funcionamento	R\$	10.500	11.025	11.576,25	12.155,06	45.256,31
Programa Alimentação Escolar	Secretário	2.074	Alimentação	R\$	21.000	22.050	23.152,5	24.310,13	90.512,63
Programa Alimentação Escolar	Secretário	2.075	Alimentação	R\$	31.500	33.075	34.728,75	36.465,19	135.768,94
Programa: 0050 - EDUCAÇÃO INFANTIL									
Const.Ampl. Ref. e Equip. Escolas	Secretário	1.042	Const.Ampl. Ref. e Equip.	R\$	220.500	231.525	243.101,25	255.256,32	950.382,57
Programa: 0080 - ATIVIDADES CULTURAIS									
Manut. e Func. Atividades Culturais	Secretário	2.010	Manut. e Funcionamento	R\$	153.617,1	161.297,96	169.362,86	177.831	662.108,92
Programa: 0140 - JOVENS E ADULTOS									
Manut. e Func. Prog. Jovens e Adultos	Secretário	2.019	Manut. e Funcionamento	R\$	40.950	42.997,5	45.147,38	47.404,75	176.499,63

Projetos:

L.045 AQUISIÇÃO DE EQUIPAMENTOS PARA O FMAS

Atividades:

2.067	MANUT. E FUNC. PROG. COMBATE A FOME
2.068	MANUT. PROG. ERRAD. DO TRABALHO INFANTIL
2.069	MANUT. E FUNC. DO FUNDO DA AÇÃO SOCIAL
2.070	MANUT. E FUNC. DO CRAS
2.078	PROGRAMA DE APOIO A CRIANÇA - PAC
2.079	MANUT. E FUNC. DO PROG. DO PETI
2.080	MANUT. E FUNC. DO BOLSA FAMÍLIA
2.081	MANUT. E FUNC. DO FMAS
2.083	MANUT. E FUNC. DA ASSISTÊNCIA AO IDOSO

Projetos:

1.045 AQUISIÇÃO DE EQUIPAMENTOS PARA O FMAS

Relação de Projetos e Atividades

Atividades:

2.067	MANUT. E FUNC. PROG. COMBATE A FOME
2.068	MANUT. PROG. ERRAD. DO TRABALHO INFANTIL
2.069	MANUT. E FUNC. DO FUNDO DA AÇÃO SOCIAL
2.070	MANUT. E FUNC. DO CRAS
2.078	PROGRAMA DE APOIO A CRIANÇA - PAC
2.079	MANUT. E FUNC. DO PROG. DO PETI
2.080	MANUT. E FUNC. DO BOLSA FAMÍLIA
2.081	MANUT. E FUNC. DO FMAS
2.083	MANUT. E FUNC. DA ASSISTÊNCIA AO IDOSO

Relação de Programas

Código	Descrição
0019	APOIO AO DESENV. DA CRIANÇA E DO ADOLESCENTE
0085	INTEGRAÇÃO SOCIAL DO IDOSO
0250	ASSISTÊNCIA SOCIAL GERAL E COMUNITÁRIA

Relação de Subfunções

Código	Descrição
842	REFINANCIAMENTO DA DÍVIDA EXTERNA
843	SERVIÇO DA DÍVIDA INTERNA
844	SERVIÇO DA DÍVIDA EXTERNA
845	TRANSFERÊNCIAS
846	OUTROS ENCARGOS ESPECIAIS
999	RESERVA DE CONTINGÊNCIA

Relação de Subfunções

Código	Descrição
421	CUSTÓDIA E REINTEGRAÇÃO SOCIAL
422	DIREITOS INDIVIDUAIS, COLETIVOS E DIFUSOS
423	ASSISTÊNCIA AOS POVOS INDÍGENAS
451	INFRA-ESTRUTURA URBANA
452	SERVIÇOS URBANOS
453	TRANSPORTES COLETIVOS URBANOS
481	HABITAÇÃO RURAL
482	HABITAÇÃO URBANA
511	SANEAMENTO BÁSICO RURAL
512	SANEAMENTO BÁSICO URBANO
541	PRESERVAÇÃO E CONSERVAÇÃO AMBIENTAL
542	CONTROLE AMBIENTAL
543	RECUPERAÇÃO DE ÁREAS DEGRADADAS
544	RECURSOS HÍDRICOS
545	METEROLOGIA
571	DESENVOLVIMENTO CIENTÍFICO
572	DESENVOLVIMENTO TECNOLÓGICO E ENGENHARIA
573	DIFUSÃO DO CONHECIM. CIENTÍFICO E TECNOLÓGICO
601	PROMOÇÃO DA PRODUÇÃO VEGETAL
602	PROMOÇÃO DA PRODUÇÃO ANIMAL
603	DEFESA SANITÁRIA VEGETAL
604	DEFESA SANITÁRIA ANIMAL
605	ABASTECIMENTO
606	EXTENSÃO RURAL
607	IRRIGAÇÃO
631	REFORMA AGRÁRIA
632	COLONIZAÇÃO
661	PROMOÇÃO INDUSTRIAL
662	PRODUÇÃO INDUSTRIAL
663	MINERAÇÃO
664	PROPRIEDADE INDUSTRIAL
665	NORMALIZAÇÃO E QUALIDADE
691	PROMOÇÃO COMERCIAL
692	COMERCIALIZAÇÃO
693	COMÉRCIO EXTERIOR
694	SERVIÇOS FINANCEIROS
695	TURISMO
721	COMUNICAÇÕES POSTAIS
722	TELECOMUNICAÇÕES
751	CONSERVAÇÃO DE ENERGIA
752	ENERGIA ELÉTRICA
753	PETRÓLEO
754	ÁLCOOL
781	TRANSPORTE AÉREO
782	TRANSPORTE RODOVIÁRIO
783	TRANSPORTE FERROVIÁRIO
784	TRANSPORTE HIDROVIÁRIO
785	TRANSPORTES ESPECIAIS
811	DESPORTO DE RENDIMENTO
812	DESPORTO COMUNITÁRIO
813	LAZER
841	REFINANCIAMENTO DA DÍVIDA INTERNA

Fundo Municipal de Assistência Social

Relação de Subfunções

Código	Descrição
031	AÇÃO LEGISLATIVA
032	CONTROLE EXTERNO
061	AÇÃO JUDICIÁRIA
062	DEFESA DO INTERESSE PÚBLICO NO PROC. JUDICIÁRIO
091	DEFESA DA ORDEM JURÍDICA
092	REPRESENTAÇÃO JUDICIAL E EXTRAJUDICIAL
121	PLANEJAMENTO E ORÇAMENTO
122	ADMINISTRAÇÃO GERAL
123	ADMINISTRAÇÃO FINANCEIRA
124	CONTROLE INTERNO
125	NORMATIZAÇÃO E FISCALIZAÇÃO
126	TECNOLOGIA DA INFORMATIZAÇÃO
127	ORDENAMENTO TERRITORIAL
128	FORMAÇÃO DE RECURSOS HUMANOS
129	ADMINISTRAÇÃO DE RECEITAS
130	ADMINISTRAÇÃO DE CONCESSÕES
131	COMUNICAÇÃO SOCIAL
151	DEFESA AÉREA
152	DEFESA NAVAL
153	DEFESA TERRESTRE
181	POLICIAMENTO
182	DEFESA CIVIL
183	INFORMAÇÃO E INTELIGÊNCIA
211	RELAÇÕES DIPLOMÁTICAS
212	COOPERAÇÃO INTERNACIONAL
241	ASSISTÊNCIA AO IDOSO
242	ASSISTÊNCIA AO PORTADOR DE DEFICIÊNCIA
243	ASSISTÊNCIA À CRIANÇA E AO ADOLESCENTE
244	ASSISTÊNCIA COMUNITÁRIA
271	PREVIDÊNCIA BÁSICA
272	PREVIDÊNCIA DO REGIME ESTATUTÁRIO
273	PREVIDÊNCIA COMPLEMENTAR
274	PREVIDÊNCIA ESPECIAL
301	ATENÇÃO BÁSICA
302	ASSISTÊNCIA HOSPITALAR E AMBULATORIAL
303	SUORTE PROFILÁTICO E TERAPÊUTICO
304	VIGILÂNCIA SANITÁRIA
305	VIGILÂNCIA EPIDEMIOLÓGICA
306	ALIMENTAÇÃO E NUTRIÇÃO
331	PROTEÇÃO E BENEFÍCIOS AO TRABALHADOR
332	RELAÇÕES DE TRABALHO
333	EMPREGABILIDADE
334	FOMENTO AO TRABALHO
361	ENSINO FUNDAMENTAL
362	ENSINO MÉDIO
363	ENSINO PROFISSIONAL
364	ENSINO SUPERIOR
365	EDUCAÇÃO INFANTIL
366	EDUCAÇÃO DE JOVENS E ADULTOS
367	EDUCAÇÃO ESPECIAL
391	PATRIMÔNIO HISTÓRICO, ARTÍSTICO E ARQUEOLÓGICO
392	DIFUSÃO CULTURAL

Relação de Funções

Código	Descrição
01	LEGISLATIVA
02	JUDICIÁRIA
03	ESSENCIAL À JUSTIÇA
04	ADMINISTRAÇÃO
05	DEFESA NACIONAL
06	SEGURANÇA PÚBLICA
08	ASSISTÊNCIA SOCIAL
09	PREVIDÊNCIA SOCIAL
10	SAÚDE
11	TRABALHO
12	EDUCAÇÃO
13	CULTURA
14	DIREITOS DA CIDADANIA
15	URBANISMO
16	HABITAÇÃO
17	SANEAMENTO
18	GESTÃO AMBIENTAL
19	CIÊNCIA E TECNOLOGIA
20	AGRICULTURA
21	ORGANIZAÇÃO AGRÁRIA
22	INDÚSTRIA
23	COMÉRCIO E SERVIÇOS
24	COMUNICAÇÕES
25	ENERGIA
26	TRANSPORTE
27	DESPORTO E LAZER
28	ENCARGOS ESPECIAIS
99	RESERVA DE CONTINGÊNCIA

Fundo Municipal de Assistência Social

Relação de Órgãos

Código

Descrição

02

PREFEITURA MUNICIPAL DE PERITORÓ

Especificação

02 PREFEITURA MUNICIPAL DE PERITORÓ
281 FUNDO MUNICIPAL DE ASSISTÊNCIA SOCIAL

Fundo Municipal de Assistência Social

ESTADO DO MARANHÃO

PLANO PLURIANUAL 2010 A 2013

Despesas Previstas de 2010/2013

Acompanhamento Físico de Ações

Página: 2

Descrição da Ação	Gerente da ação	Tipo	Produto	Tipo	METAS FÍSICAS				
					2010	2011	2012	2013	Total
Manut. Func. Prog. Combate a Fome	Secretário	2.067	Manut. e Func.	Previsão	1.050	1.102,5	1.157,63	1.215,51	4.525,64
				Execução					0,00
				Diferença	-1.050,00	-1.102,50	-1.157,63	-1.215,51	-4.525,64
Manut. Prog. Errad. Trab. Infantil	Secretário	2.068	Manutenção	Previsão	51.282	53.846,1	56.538,41	59.365,33	221.031,84
				Execução					0,00
				Diferença	-51.282,00	-53.846,10	-56.538,41	-59.365,33	-221.031,84
Manut. Func. FMAS	Secretário	2.069	Manutenção	Previsão	71.102,03	74.657,14	78.390	82.309,5	306.458,67
				Execução					0,00
				Diferença	-71.102,03	-74.657,14	-78.390,00	-82.309,50	-306.458,67
Manut. e Func. CRAS	Secretário	2.070	Manut. e Func.	Previsão	37.275	39.138,75	41.095,69	43.150,48	160.659,92
				Execução					0,00
				Diferença	-37.275,00	-39.138,75	-41.095,69	-43.150,48	-160.659,92

Fundo Municipal de Assistência Social

ESTADO DO MARANHÃO

PLANO PLURIANUAL 2010 A 2013

Despesas Previstas de 2010/2013

Acompanhamento Físico de Ações

Página: 1

Descrição da Ação	Gerente da ação	Tipo	Produto	Tipo	METAS FÍSICAS					
					2010	2011	2012	2013	Total	
Unidade Orçamentária: 02.281 FUNDO MUNICIPAL DE ASSISTÊNCIA SOCIAL										
Programa: 0019 - APOIO AO DESENV. DA CRIANÇA E DO ADOLESCENTE										
Prog. Apoio a Criança - PAC	Secretário	2.078	Manutenção	Previsão	31.000	22.050	23.152,5	24.310,13	90.512,63	
				Execução					0,00	
				Diferença	-21.000,00	-22.050,00	-23.152,50	-24.310,13	-90.512,63	
Manut. e Func. PETI	Secretário	2.079	Manut. e Func.	Previsão	65.473	68.751,9	72.189,5	75.798,98	282.218,38	
				Execução					0,00	
				Diferença	-65.473,00	-68.751,90	-72.189,50	-75.798,98	-282.218,38	
Manut. Func. Bolsa Família	Secretário	2.080	Manut. e Func.	Previsão	45.815,47	48.106,24	50.511,54	53.037,11	197.470,36	
				Execução					0,00	
				Diferença	-45.815,47	-48.106,24	-50.511,54	-53.037,11	-197.470,36	
Manut. e Func. FMAS	Secretário	2.081	Manut. e Func.	Previsão	42.000	44.100	46.305	48.620,25	181.025,25	
				Execução					0,00	
				Diferença	-42.000,00	-44.100,00	-46.305,00	-48.620,25	-181.025,25	
Programa: 0085 - INTEGRAÇÃO SOCIAL DO IDOSO										
Manut. Func. Assist. Idoso	Secretário	2.083	Manut. e Func.	Previsão	31.500	33.075	34.728,75	36.465,19	135.768,94	
				Execução					0,00	
				Diferença	-31.500,00	-33.075,00	-34.728,75	-36.465,19	-135.768,94	
Programa: 0250 - ASSISTÊNCIA SOCIAL GERAL E COMUNITÁRIA										
Aquisição de Equipamentos para FMAS	Secretário	1.045	Aquisição	Previsão	25.100	24.255	25.467,75	26.741,14	99.563,89	
				Execução					0,00	
				Diferença	-25.100,00	-24.255,00	-25.467,75	-26.741,14	-99.563,89	

Fundo Municipal de Assistência Social

ESTADO DO MARANHÃO

PLANO PLURIANUAL 2010 A 2013

Despesas Realizadas 2007/2009 e Previstas 2010/2013

Acompanhamento da Despesa Prevista com a Realizada (por Projeto/Atividade)

Página: 1

Em Real (R\$)

DISCRIMINAÇÃO	DESPESA REALIZADA			PREVISÃO			
	2007	2008	2009	2010	2011	2012	2013
02 PREFEITURA MUNICIPAL DE PERITORÓ							
081 FUNDO MUNICIPAL DE ASSISTÊNCIA SOCIAL							
Projeto(s)							
045 AQUISIÇÃO DE EQUIPAMENTOS PARA O FMAS	22.000,00	22.000,00	22.000,00	23.100,00	24.255,00	25.467,75	26.741,14
Acompanhamento da Realização da Previsão				0,00	0,00	0,00	0,00
Diferença entre o Previsto e o Executado				-23.100,00	-24.255,00	-25.467,75	-26.741,14
Atividade(s)							
067 MANUT. E FUNC. PROG. COMBATE A FOME	1.000,00	1.000,00	1.000,00	1.050,00	1.102,50	1.157,63	1.215,51
Acompanhamento da Realização da Previsão				0,00	0,00	0,00	0,00
Diferença entre o Previsto e o Executado				-1.050,00	-1.102,50	-1.157,63	-1.215,51
068 MANUT. PROG. ERRAD. DO TRABALHO INFANTIL	48.840,00	48.840,00	48.840,00	51.282,00	53.846,10	56.538,41	59.365,33
Acompanhamento da Realização da Previsão				0,00	0,00	0,00	0,00
Diferença entre o Previsto e o Executado				-51.282,00	-53.846,10	-56.538,41	-59.365,33
069 MANUT. E FUNC. DO FUNDO DA AÇÃO SOCIAL	67.716,22	67.716,22	67.716,22	71.102,03	74.657,14	78.390,00	82.309,50
Acompanhamento da Realização da Previsão				0,00	0,00	0,00	0,00
Diferença entre o Previsto e o Executado				-71.102,03	-74.657,14	-78.390,00	-82.309,50
070 MANUT. E FUNC. DO CRAS	35.500,00	35.500,00	35.500,00	37.275,00	39.138,75	41.095,69	43.150,48
Acompanhamento da Realização da Previsão				0,00	0,00	0,00	0,00
Diferença entre o Previsto e o Executado				-37.275,00	-39.138,75	-41.095,69	-43.150,48
078 PROGRAMA DE APOIO A CRIANÇA - PAC	20.000,00	20.000,00	20.000,00	21.000,00	22.050,00	23.152,50	24.310,13
Acompanhamento da Realização da Previsão				0,00	0,00	0,00	0,00
Diferença entre o Previsto e o Executado				-21.000,00	-22.050,00	-23.152,50	-24.310,13
079 MANUT. E FUNC. DO PROG. DO PÉTI	53.100,00	53.100,00	62.360,00	65.478,00	68.751,90	72.189,50	75.798,98
Acompanhamento da Realização da Previsão				0,00	0,00	0,00	0,00
Diferença entre o Previsto e o Executado				-65.478,00	-68.751,90	-72.189,50	-75.798,98
080 MANUT. E FUNC. DO BOLSA FAMÍLIA	42.043,78	47.143,78	43.633,78	45.315,47	48.106,24	50.511,54	53.037,11
Acompanhamento da Realização da Previsão				0,00	0,00	0,00	0,00
Diferença entre o Previsto e o Executado				-45.315,47	-48.106,24	-50.511,54	-53.037,11
081 MANUT. E FUNC. DO FMAS	40.000,00	40.000,00	40.000,00	42.000,00	44.100,00	46.305,00	48.620,25
Acompanhamento da Realização da Previsão				0,00	0,00	0,00	0,00

Fundo Municipal de Assistência Social

ESTADO DO MARANHÃO

PLANO PLURIANUAL 2010 A 2013

Despesas Realizadas 2007/2009 e Previstas 2010/2013

Acompanhamento da Despesa Prevista com a Realizada (por Projeto/Atividade)

Página: 2

Em Real (R\$)

DISCRIMINAÇÃO	DESPESA REALIZADA			PREVISÃO			
	2007	2008	2009	2010	2011	2012	2013
Diferença entre o Previsto e o Executado				-42.000,00	-44.100,00	-46.305,00	-48.620,25
083 MANUT. E FUNC. DA ASSISTÊNCIA AO IDOSO	30.000,00	30.000,00	30.000,00	31.500,00	33.075,00	34.728,75	36.465,19
Acompanhamento da Realização da Previsão				0,00	0,00	0,00	0,00
Diferença entre o Previsto e o Executado				-31.500,00	-33.075,00	-34.728,75	-36.465,19
Total da Unidade	360.200,00	365.300,00	371.050,00	389.602,50	409.082,63	429.536,77	451.013,62
Total da Realização da Previsão				0,00	0,00	0,00	0,00
Total da Diferença entre o Previsto e o Executado				-389.602,50	-409.082,63	-429.536,77	-451.013,62
Total Geral da Despesa Realizada				0,00	0,00	0,00	0,00
Saldo de Dotação				-389.602,50	-409.082,63	-429.536,77	-451.013,62
Total				389.602,50	409.082,63	429.536,77	451.013,62

Fundo Municipal de Assistência Social

ESTADO DO MARANHÃO

PLANO PLURIANUAL 2010 A 2013

Receitas Arrecadada 2007/2009 e Previstas 2010/2013

Acompanhamento da Receita Orçada com a Arrecadada (por Fonte)

Página: 1
Em Real (R\$)

CÓDIGO	DISCRIMINAÇÃO	RECEITA ARRECADADA			PREVISÃO			
		2007	2008	2009	2010	2011	2012	2013
25.01.10.00	Receita de Rem.de Dep.Banc.de Rec.Vinc.-FNAS	200,00	300,00	550,00	577,50	606,38	636,70	668,54
	Arrecadação da Previsão				0,00	0,00	0,00	0,00
	Diferença				-577,50	-606,38	-636,70	-668,54
21.34.03.00	Transferência FNAS p/Programa Apoio Criança	10.000,00	15.000,00	20.000,00	21.000,00	22.050,00	23.152,50	24.310,13
	Arrecadação da Previsão				0,00	0,00	0,00	0,00
	Diferença				-21.000,00	-22.050,00	-23.152,50	-24.310,13
21.34.04.00	Transf.p/Programa de Errad.do Trab.Infantil	70.000,00	80.000,00	85.000,00	89.250,00	93.712,50	98.398,13	103.318,04
	Arrecadação da Previsão				0,00	0,00	0,00	0,00
	Diferença				-89.250,00	-93.712,50	-98.398,13	-103.318,04
21.34.99.00	Outras Transferências do FNAS	280.000,00	270.000,00	265.500,00	278.775,00	292.713,75	307.349,44	322.716,91
	Arrecadação da Previsão				0,00	0,00	0,00	0,00
	Diferença				-278.775,00	-292.713,75	-307.349,44	-322.716,91
	Total Receita Arrecadada/Prevista	360.200,00	365.300,00	371.050,00	389.602,50	409.082,63	429.536,77	451.013,62
	Total Arrecadação da Previsão				0,00	0,00	0,00	0,00
	Diferença				-389.602,50	-409.082,63	-429.536,77	-451.013,62

Peritoró-MA, 09 de Setembro de 2009

Agamenon Lima Milhomem
Prefeito Municipal

Josué Oliveira Sousa
CRC-MA 7426

Eudix Teresa Carneiro da Silva
Sec. Mun. Assist. Social e Pro

Fundo Municipal de Assistência Social

ESTADO DO MARANHÃO

PLANO PLURIANUAL 2010 A 2013

Despesas Previstas de 2010/2013

ANEXO 09a - Especificação Física das Ações por Programas

Página: 1

Descrição da Ação	Gerente da Ação	Tipo	Produto	Unidade de Medida	METAS FÍSICAS				
					2010	2011	2012	2013	Total
Unidade Orçamentária: 02.281 FUNDO MUNICIPAL DE ASSISTÊNCIA SOCIAL									
Programa: 0019 - APOIO AO DESENV. DA CRIANÇA E DO ADOLESCENTE									
Prog. Apoio a Criança - PAC	Secretário	2.078	Manutenção	R\$	21.000	22.050	23.152,5	24.310,13	90.512,63
Manut. e Func. PETI	Secretário	2.079	Manut. e Func.	R\$	65.478	68.751,9	72.189,5	75.798,98	282.218,38
Manut. Func. Bolsa Família	Secretário	2.080	Manut. e Func.	R\$	45.815,47	48.106,24	50.511,54	53.037,11	197.470,36
Manut. e Func. FMAS	Secretário	2.081	Manut. e Func.	R\$	42.000	44.100	46.305	48.620,25	181.025,25
Programa: 0085 - INTEGRAÇÃO SOCIAL DO IDOSO									
Manut. Func. Assist. Idoso	Secretário	2.083	Manut. e Func.	R\$	31.500	33.075	34.728,75	36.465,19	135.768,94
Programa: 0250 - ASSISTÊNCIA SOCIAL GERAL E COMUNITÁRIA									
Aquisição de Equipamentos para FMAS	Secretário	1.045	Aquisição	R\$	23.100	24.255	25.467,75	26.741,14	99.563,89
Manut. Func. Prog. Combate a Fome	Secretário	2.067	Manut. e Func.	R\$	1.050	1.102,5	1.157,63	1.215,51	4.525,64
Manut. Prog. Errad. Trab. Infantil	Secretário	2.068	Manutenção	R\$	51.282	53.846,1	56.538,41	59.365,33	221.031,84
Manut. Func. FMAS	Secretário	2.069	Manutenção	R\$	71.102,03	74.637,14	78.390	82.309,5	306.458,67
Manut. e Func. CRAS	Secretário	2.070	Manut. e Func.	R\$	37.275	39.138,75	41.095,69	43.150,48	160.659,92

Fundo Municipal de Assistência Social

ESTADO DO MARANHÃO

PLANO PLURIANUAL 2010 A 2013

Despesas Previstas de 2010/2013

ANEXO 09 - Informações por Programas - Objetivos, Ações e Metas

TOTAL DO PROGRAMA

792.239,96

Fundo Municipal de Assistência Social

ESTADO DO MARANHÃO

PLANO PLURIANUAL 2010 A 2013

Despesas Previstas de 2010/2013

ANEXO 09 - Informações por Programas - Objetivos, Ações e Metas.

Pg.: 3

Programa:

050 - ASSISTÊNCIA SOCIAL GERAL E COMUNITÁRIA

Objetivo:

Compreende as ações de caráter social desenvolvida com o objetivo de amparar e proteger as pessoas em geral, individual ou coletivamente, em especial as classes mais carentes.

Público Alvo:

Público em geral.

Cód.	Projeto/Atividade - Ação	Produto	Unidade de Medida	Posição 2008	Metas 2010/2013	Desejado final PPA	Valor Proj/Ativ. 2010/2013
045	AQUISIÇÃO DE EQUIPAMENTOS PARA O FMAS (X) Contínuo () Temporário Início: 01/2010 Término: 12/2013						99.563,89
1	Aquisição de Equipamentos para FMAS	Aquisição	R\$	22.000,00	99.563,89	99.563,89	
067	MANUT. E FUNC. PROG. COMBATE A FOME (X) Contínuo () Temporário Início: 01/2010 Término: 12/2013						4.525,64
1	Manut. Func. Prog. Combate a Fome	Manut. e Func.	R\$	1.000,00	4.525,64	4.525,64	
068	MANUT. PROG. ERRAD. DO TRABALHO INFANTIL (X) Contínuo () Temporário Início: 01/2010 Término: 12/2013						221.031,84
1	Manut. Prog. Errad. Trab. Infantil	Manutenção	R\$	48.840,00	221.031,84	221.031,84	
069	MANUT. E FUNC. DO FUNDO DA AÇÃO SOCIAL (X) Contínuo () Temporário Início: 01/2010 Término: 12/2013						306.458,67
1	Manut. Func. FMAS	Manutenção	R\$	67.716,22	306.458,67	306.458,67	
070	MANUT. E FUNC. DO CRAS (X) Contínuo () Temporário Início: 01/2010 Término: 12/2013						160.659,92
1	Manut. e Func. CRAS	Manut. e Func.	R\$	35.500,00	160.659,92	160.659,92	

Fundo Municipal de Assistência Social

ESTADO DO MARANHÃO

PLANO PLURIANUAL 2010 A 2013

Despesas Previstas de 2010/2013

ANEXO 09 - Informações por Programas - Objetivos, Ações e Metas

Pg. 2

1. Programa:

085 - INTEGRAÇÃO SOCIAL DO IDOSO

2. Objetivo:

Compreende as ações desenvolvidas no sentido de esclarecimento do idoso e à prática de medidas alimentares e de atividades físicas e intelectuais que preservem a saúde e concorram para uma vida saudável compatível com a faixa etária.

3. Público Alvo:

Público em Geral.

Cód.	Projeto/Atividade - Ação	Produto	Unidade de Medida	Posição 2008	Metas 2010/2013	Desejado final PPA	Valor Proj/Ativ. 2010/2013
083	MANUT. E FUNC. DA ASSISTÊNCIA AO IDOSO (X) Contínuo () Temporário Início: 01/2010 Término: 12/2013						135.768,94
1	Manut. Func. Assist. Idoso	Manut. e Func.	R\$	30.000,00	135.768,94	135.768,94	
	TOTAL DO PROGRAMA						135.768,94

Fundo Municipal de Assistência Social

ESTADO DO MARANHÃO

PLANO PLURIANUAL 2010 A 2013

Despesas Previstas de 2010/2013

ANEXO 09 - Informações por Programas - Objetivos, Ações e Metas

1. Programa:

019 - APOIO AO DESENV. DA CRIANÇA E DO ADOLESCENTE

2. Objetivo:

Corresponde às ações desenvolvidas no sentido de amparar e proteger a criança, objetivando o atendimento de suas necessidades básicas, o desenvolvimento da personalidade e a perfeita integração na vida comunitária.

3. Público Alvo:

Crianças e Adolescentes.

Cód.	Projeto/Atividade - Ação	Produto	Unidade de Medida	Posição 2008	Metas 2010/2013	Desejado final PPA	Valor Proj/Ativ. 2010/2013
078	PROGRAMA DE APOIO A CRIANÇA - PAC (X) Contínuo () Temporário Início: 01/2010 Término: 12/2013						90.512,63
1	Prog. Apoio a Criança - PAC	Manutenção	R\$	20.000,00	90.512,63	90.512,63	
079	MANUT. E FUNC. DO PROG. DO PETI (X) Contínuo () Temporário Início: 01/2010 Término: 12/2013						282.218,38
1	Manut. e Func. PETI	Manut. e Func.	R\$	53.100,00	282.218,38	282.218,38	
080	MANUT. E FUNC. DO BOLSA FAMÍLIA (X) Contínuo () Temporário Início: 01/2010 Término: 12/2013						197.470,36
1	Manut. Func. Bolsa Família	Manut. e Func.	R\$	47.143,78	197.470,36	197.470,36	
081	MANUT. E FUNC. DO FMAS (X) Contínuo () Temporário Início: 01/2010 Término: 12/2013						181.025,25
1	Manut. e Func. FMAS	Manut. e Func.	R\$	40.000,00	181.025,25	181.025,25	
TOTAL DO PROGRAMA							751.226,62

Fundo Municipal de Assistência Social

ESTADO DO MARANHÃO

PLANO PLURIANUAL 2010 A 2013

Despesas Realizadas 2007/2008, Orçada 2009 e Previstas 2010/2013

ANEXO 03 - Despesas por Categoria Econômica

Página: 1
Em Real (R\$)


CÓDIGO	DISCRIMINAÇÃO	DESPESA REALIZADA		ORÇADA	PREVISTA			
		2007	2008	2009	2010	2011	2012	2013
1.00.00.00	DESPESAS CORRENTES	338.200,00	343.300,00	349.050,00	366.502,50	384.827,63	404.069,02	424.272,48
1.00.00.00	PESSOAL E ENCARGOS SOCIAIS	91.800,00	91.800,00	91.800,00	96.390,00	101.209,51	106.269,99	111.583,49
1.90.00.00	Aplicações Diretas	91.800,00	91.800,00	91.800,00	96.390,00	101.209,51	106.269,99	111.583,49
1.90.04.00	Contratação por Tempo Determinado	11.550,00	11.550,00	11.550,00	12.127,50	12.733,88	13.370,57	14.039,10
1.90.11.00	Vencimentos e Vant. Fixas - Pessoal Civil	78.600,00	78.600,00	78.600,00	82.530,00	86.656,50	90.989,33	95.538,80
1.90.16.00	Outras Despesas Variáveis - Pessoal Civil	1.650,00	1.650,00	1.650,00	1.732,50	1.819,13	1.910,09	2.005,59
3.00.00.00	OUTRAS DESPESAS CORRENTES	246.400,00	251.500,00	257.250,00	270.112,50	283.618,12	297.799,03	312.688,99
3.90.00.00	Aplicações Diretas	246.400,00	251.500,00	257.250,00	270.112,50	283.618,12	297.799,03	312.688,99
3.90.04.00	Contratação por Tempo Determinado	6.600,00	6.600,00	6.600,00	6.930,00	7.276,50	7.640,33	8.022,35
3.90.30.00	Material de Consumo	111.816,22	111.816,22	111.816,22	117.407,03	123.277,38	129.441,25	135.913,32
3.90.32.00	Material de Distribuição Gratuita	2.000,00	2.000,00	2.000,00	2.100,00	2.205,00	2.315,25	2.431,01
3.90.33.00	Passagens e Despesas com Locomoção	1.100,00	1.100,00	1.100,00	1.155,00	1.212,75	1.273,39	1.337,06
3.90.36.00	Outros Serviços de Terc. - Pessoa Física	57.033,78	62.133,78	67.883,78	71.277,97	74.841,86	78.583,94	85.861,76
3.90.39.00	Outros Serviços de Terc. - Pessoa Jurídica	66.850,00	66.850,00	66.850,00	70.192,50	73.702,13	77.387,24	77.907,98
3.90.48.00	Outros Aux. Financeiros a Pessoas Físicas	1.000,00	1.000,00	1.000,00	1.050,00	1.102,50	1.157,63	1.215,51
0.00.00.00	DESPESAS DE CAPITAL	22.000,00	22.000,00	22.000,00	23.100,00	24.255,00	25.467,75	26.741,14
4.00.00.00	INVESTIMENTOS	22.000,00	22.000,00	22.000,00	23.100,00	24.255,00	25.467,75	26.741,14
4.90.00.00	Aplicações Diretas	22.000,00	22.000,00	22.000,00	23.100,00	24.255,00	25.467,75	26.741,14
4.90.52.00	Equipamentos e Material Permanente	22.000,00	22.000,00	22.000,00	23.100,00	24.255,00	25.467,75	26.741,14
	Total da Despesa Orçamentária	360.200,00	365.300,00	371.050,00	389.602,50	409.082,63	429.536,77	451.013,62
	Total Geral (Despesa Orçamentária + Transf. Financeiras)	360.200,00	365.300,00	371.050,00	389.602,50	409.082,63	429.536,77	451.013,62

Peritoró-MA, 09 de Setembro de 2009

Agamenon Lima Milhomem
Prefeito Municipal

João Oliveira Sousa
CRC-MA 7426

Eudix Teresa Carneiro da Silva
Sec. Mún. Assíst. Social e Pro



Prefeitura Municipal de Peritoró


ESTADO DO MARANHÃO
PLANO PLURIANUAL 2010 A 2013
Despesas Previstas de 2010/2013
Acompanhamento Físico de Ações

Descrição da Ação	Gerente da ação	Tipo	Produto	Tipo	METAS FÍSICAS				
					2010.	2011	2012	2013	Total

Unidade Orçamentária: 02.210 GABINETE DO PREFEITO


Programa: 0020 -ATIVIDADES ADMINISTRATIVAS

Aquisição de Equipamentos	Chefe Gabinete	1.003	Aquisições	Previsão	45.413,81	47.684,41	50.068,49	66.708,11	209.874,81
				Execução					0,00
				Diferença	-45.413,81	-47.684,41	-50.068,49	-66.708,10	-209.874,81
Const. Ampl. e Reforma do Prédio da	Chefe Gabinete	1.046	Const. Ampl. e	Previsão	10.500	11.025	11.576,25	12.155,06	45.256,31
				Execução					0,00
				Diferença	-10.500,00	-11.025,00	-11.576,25	-12.155,06	-45.256,31
Funcionamento Serviços Administrativos	Chefe Gabinete	2.003	Serviços	Previsão	669.054,54	702.507,26	737.632,64	774.514,27	2.883.708,71
				Execução					0,00
				Diferença	-669.054,54	-702.507,26	-737.632,64	-774.514,27	-2.883.708,71



Município de São João do Rio
ESTADO DO MARANHÃO
PLANO PLURIANUAL 2010 A 2013
Despesas Previstas de 2010/2013
Acompanhamento Físico de Ações

Descrição da Ação	Gerente da ação	Tipo	Produto	Tipo	METAS FÍSICAS					
					2010	2011	2012	2013	Total	
Unidade Orçamentária: 01.001 CAMARA MUNICIPAL										
Programa: 0010 - ATIVIDADES LEGISLATIVAS										
Ampliação e Reforma	Diretor	1.001	Ampliação e	Previsão	34.650	36.382,5	38.201,63	40.111,71	149.345,84	
				Execução					0,00	
				Diferença	-34.650,00	-36.382,50	-38.201,63	-40.111,71	-149.345,84	
Aquisição de Equipamentos	Diretor	1.002	Aquisições	Previsão	23.100	24.255	25.467,75	26.741,14	99.563,89	
				Execução					0,00	
				Diferença	-23.100,00	-24.255,00	-25.467,75	-26.741,14	-99.563,89	
Funcionamento Legislativo	Diretor	2.001	Funcionamento	Previsão	418.950	439.897,51	461.892,39	484.987,01	1.805.726,91	
				Execução					0,00	
				Diferença	-418.950,00	-439.897,51	-461.892,39	-484.987,01	-1.805.726,91	
Funcionamento Legislativo	Diretor	2.002	Serviços	Previsão	286.999,36	301.349,35	316.416,82	332.237,65	1.237.003,18	
				Execução					0,00	
				Diferença	-286.999,36	-301.349,35	-316.416,82	-332.237,65	-1.237.003,18	



Prefeitura Municipal de Pe. Horó

ESTADO DO MARANHÃO

PLANO PLURIANUAL 2010 A 2013

Despesas Previstas de 2010/2013

Acompanhamento Físico de Ações

Descrição da Ação	Gerente da ação	Tipo	Produto	Tipo	METAS FÍSICAS				
					2010	2011	2012	2013	Total

idade Orçamentária:

ograma: 0020 - ATIVIDADES ADMINISTRATIVAS

Encargos Judiciais	Secretário	2.005	Pagamento	Previsão	58.248,96	61.161,41	64.219,48	67.430,45	251.060,30
				Execução					0,00
				Diferença	-58.248,96	-61.161,41	-64.219,48	-67.430,45	-251.060,30
Transferências a Pessoas	Secretário	2.006	Trasferências	Previsão	41.464,5	43.537,73	45.714,62	48.000,35	178.717,20
				Execução					0,00
				Diferença	-41.464,50	-43.537,73	-45.714,62	-48.000,35	-178.717,20

Referência Municipal de 1/1/2010.

ESTADO DO MARANHÃO

PLANO PLURIANUAL 2010/A 2013

Despesas Realizadas 2007/2009 e Previstas 2010/2013

Acompanhamento da Despesa Prevista com a Realizada (por Projeto/Atividade)

Página: 17
Em Real (R\$)

DISCRIMINAÇÃO	DESPESA REALIZADA			PREVISÃO			
	2007	2008	2009	2010	2011	2012	2013
99 RESERVA DE CONTINGÊNCIA							
99 RESERVA DE CONTINGÊNCIA							
Atividade(s)							
999 Reserva de Contingência	300.000,00	400.000,00	564.207,00	592.417,35	622.038,22	653.140,13	685.797,14
Acompanhamento da Realização da Previsão				0,00	0,00	0,00	0,00
Diferença entre o Previsto e o Executado				-592.417,35	-622.038,22	-653.140,13	-685.797,14
Total da Unidade	300.000,00	400.000,00	564.207,00	592.417,35	622.038,22	653.140,13	685.797,14
Total da Realização da Previsão				0,00	0,00	0,00	0,00
Total da Diferença entre o Previsto e o Executado				-592.417,35	-622.038,22	-653.140,13	-685.797,14
Total Geral da Despesa Realizada				0,00	0,00	0,00	0,00
Saldo de Dotação				-11.228.494,81	-11.789.919,56	-12.379.415,56	-12.998.386,35
Total				11.228.494,81	11.789.919,56	12.379.415,56	12.998.386,35

Prefeitura Municipal de Pombal

ESTADO DO MARANHÃO

PLANO PLURIANUAL 2010 A 2013

Despesas Realizadas 2007/2009 e Previstas 2010/2013

Acompanhamento da Despesa Prevista com a Realizada (por Projeto/Atividade)

Página: 16

Em Real (R\$)

DISCRIMINAÇÃO	DESPESA REALIZADA			PREVISÃO				
	2007	2008	2009	2010	2011	2012	2013	
2. PREFEITURA MUNICIPAL								
30. SEC. MUN. ASSIST., AÇÃO SOCIAL E PROMOÇÃO HUMANA								
Atividade(s)								
049	Manut. e Func. da Sec. de Ação Social	86.150,00	86.150,00	101.694,50	106.779,23	112.118,20	117.724,11	123.610,33
	Acompanhamento da Realização da Previsão				0,00	0,00	0,00	0,00
	Diferença entre o Previsto e o Executado				-106.779,23	-112.118,20	-117.724,11	-123.610,33
052	Manut. Prog. de Ação Social e Combate à Fome	0,00	0,00	0,00	189.000,00	198.450,00	208.372,50	218.791,13
	Acompanhamento da Realização da Previsão				0,00	0,00	0,00	0,00
	Diferença entre o Previsto e o Executado				-189.000,00	-198.450,00	-208.372,50	-218.791,13
	Total da Unidade	86.150,00	86.150,00	101.694,50	295.779,23	310.568,20	326.096,61	342.401,46
	Total da Realização da Previsão				0,00	0,00	0,00	0,00
	Total da Diferença entre o Previsto e o Executado				-295.779,23	-310.568,20	-326.096,61	-342.401,46

Prefeitura Municipal de Igarapé do Maranhão

ESTADO DO MARANHÃO

PLANO PLURIANUAL 2010 A 2013


Despesas Realizadas 2007/2009 e Previstas 2010/2013

Acompanhamento da Despesa Prevista com a Realizada (por Projeto/Atividade)

Página: 15
Em-Real (R\$)

DISCRIMINAÇÃO	DESPESA REALIZADA			PREVISÃO			
	2007	2008	2009	2010	2011	2012	2013
2 PREFEITURA MUNICIPAL							
75 SECRETARIA MUNICIPAL DE ESPORTES E JUVENTUDE							
Atividade(s)							
050 Manut. Sec. Mun. de Esportes e Juventude	10.000,00	10.000,00	130.000,00	136.500,00	143.325,00	150.491,25	158.015,82
Acompanhamento da Realização da Previsão				0,00	0,00	0,00	0,00
Diferença entre o Previsto e o Executado				-136.500,00	-143.325,00	-150.491,25	-158.015,82
Total da Unidade	10.000,00	10.000,00	130.000,00	136.500,00	143.325,00	150.491,25	158.015,82
Total da Realização da Previsão				0,00	0,00	0,00	0,00
Total da Diferença entre o Previsto e o Executado				-136.500,00	-143.325,00	-150.491,25	-158.015,82

DISCRIMINAÇÃO	DESPESA REALIZADA			PREVISÃO			
	2007	2008	2009	2010	2011	2012	2013
PREFEITURA MUNICIPAL 0) PROCURADORIA JURÍDICA							
Unidade(s)							
48 Manut. e Func. da Procuradoria Geral	52.820,00	52.820,00	55.320,00	58.086,00	60.990,30	64.039,83	67.241,82
Acompanhamento da Realização da Previsão				0,00	0,00	0,00	0,00
Diferença entre o Previsto e o Executado				-58.086,00	-60.990,30	-64.039,83	-67.241,82
Total da Unidade	52.820,00	52.820,00	55.320,00	58.086,00	60.990,30	64.039,83	67.241,82
Total da Realização da Previsão				0,00	0,00	0,00	0,00
Total da Diferença entre o Previsto e o Executado				-58.086,00	-60.990,30	-64.039,83	-67.241,82





Prefeitura Municipal de Itoró

ESTADO DO MARANHÃO

PLANO PLURIANUAL 2010 A 2013

Despesas Realizadas 2007/2009 e Previstas 2010/2013

Acompanhamento da Despesa Prevista com a Realizada (por Projeto/Atividade)

Página: 13

Em Real (R\$)

DISCRIMINAÇÃO	DESPESA REALIZADA			PREVISÃO			
	2007	2008	2009	2010	2011	2012	2013
2 PREFEITURA MUNICIPAL							
35 SECRETARIA MUNICIPAL DE TRANSPORTES							
Atividade(s)							
051 Manut. da Sec. Muc. de Transportes	0,00	0,00	90.000,00	94.500,00	99.225,00	104.186,25	109.395,56
Acompanhamento da Realização da Previsão				0,00	0,00	0,00	0,00
Diferença entre o Previsto e o Executado				-94.500,00	-99.225,00	-104.186,25	-109.395,56
Total da Unidade	0,00	0,00	90.000,00	94.500,00	99.225,00	104.186,25	109.395,56
Total da Realização da Previsão				0,00	0,00	0,00	0,00
Total da Diferença entre o Previsto e o Executado				-94.500,00	-99.225,00	-104.186,25	-109.395,56

Prefeitura Municipal - Pitoró

ESTADO DO MARANHÃO


PLANO PLURIANUAL 2010 A 2013

Despesas Realizadas 2007/2009 e Previstas 2010/2013

Acompanhamento da Despesa Prevista com a Realizada (por Projeto/Atividade)

Página: 12
Em Real (R\$)

DISCRIMINAÇÃO	DÉSPESA REALIZADA			PREVISÃO				
	2007	2008	2009	2010	2011	2012	2013	
PREFEITURA MUNICIPAL								
0 SECRETARIA MUNICIPAL DE AGRICULTURA								
objeto(s)								
026	Const. e Ampl. de Feiras, Mercados e Matadouros	55.000,00	55.000,00	65.000,00	68.250,00	71.662,50	75.245,63	79.007,92
	Acompanhamento da Realização da Previsão				0,00	0,00	0,00	0,00
	Diferença entre o Previsto e o Executado				-68.250,00	-71.662,50	-75.245,63	-79.007,92
027	Aquisição de Terras para Reforma Agrária	150.000,00	150.000,00	150.000,00	157.500,00	165.375,00	173.643,75	182.325,94
	Acompanhamento da Realização da Previsão				0,00	0,00	0,00	0,00
	Diferença entre o Previsto e o Executado				-157.500,00	-165.375,00	-173.643,75	-182.325,94
atividade(s)								
044	Manut. e Func. da Sec. Municipal de Agricultura	151.100,00	171.100,00	191.859,00	201.451,95	211.524,55	222.100,79	233.205,83
	Acompanhamento da Realização da Previsão				0,00	0,00	0,00	0,00
	Diferença entre o Previsto e o Executado				-201.451,95	-211.524,55	-222.100,79	-233.205,83
045	Manut. e func. do Programa Sementes e Mudas	75.000,00	81.000,00	86.141,00	90.448,05	94.970,45	99.718,97	104.704,92
	Acompanhamento da Realização da Previsão				0,00	0,00	0,00	0,00
	Diferença entre o Previsto e o Executado				-90.448,05	-94.970,45	-99.718,97	-104.704,92
046	Manut. de Mercados, Feiras e Matadouros	380.000,00	390.000,00	417.000,00	437.850,00	459.742,50	482.729,63	506.866,12
	Acompanhamento da Realização da Previsão				0,00	0,00	0,00	0,00
	Diferença entre o Previsto e o Executado				-437.850,00	-459.742,50	-482.729,63	-506.866,12
047	Manut. e Func. do Programa Promoção Agrária	59.000,00	60.000,00	80.000,00	84.000,00	88.200,00	92.610,00	97.240,51
	Acompanhamento da Realização da Previsão				0,00	0,00	0,00	0,00
	Diferença entre o Previsto e o Executado				-84.000,00	-88.200,00	-92.610,00	-97.240,51
	Total da Unidade	870.100,00	907.100,00	990.000,00	1.039.500,00	1.091.475,00	1.146.048,77	1.203.351,24
	Total da Realização da Previsão				0,00	0,00	0,00	0,00
	Total da Diferença entre o Previsto e o Executado				-1.039.500,00	-1.091.475,00	-1.146.048,77	-1.203.351,24



Município de Itapecuru
ESTADO DO MARANHÃO
PLANO PLURIANUAL 2010 A 2013
Despesas Realizadas 2007/2009 e Previstas 2010/2013
Acompanhamento da Despesa Prevista com a Realizada (por Projeto/Atividade)

DISCRIMINAÇÃO	DESPESA REALIZADA			PREVISÃO			
	2007	2008	2009	2010	2011	2012	2013
Atividade(s)							
041 Manut. e Func. das Atividades da Sec. Infra-Estrutura e Obra	93.900,00	98.900,00	114.100,00	119.805,00	125.795,25	132.085,02	138.689,28
Acompanhamento da Realização da Previsão				0,00	0,00	0,00	0,00
Diferença entre o Previsto e o Executado				-119.805,00	-125.795,25	-132.085,02	-138.689,28
042 Manut. e Func. da Limpeza Pública	43.000,00	43.000,00	43.000,00	45.150,00	47.407,50	49.777,88	52.266,77
Acompanhamento da Realização da Previsão				0,00	0,00	0,00	0,00
Diferença entre o Previsto e o Executado				-45.150,00	-47.407,50	-49.777,88	-52.266,77
043 Manut. do Sistema de Iluminação Pública	65.000,00	75.000,00	82.962,00	87.110,10	91.465,61	96.038,89	100.840,84
Acompanhamento da Realização da Previsão				0,00	0,00	0,00	0,00
Diferença entre o Previsto e o Executado				-87.110,10	-91.465,61	-96.038,89	-100.840,84
084 Manut. e Funcionamento Terminais Rodoviários	235.000,00	250.000,00	271.283,00	284.847,15	299.089,51	314.043,99	329.746,19
Acompanhamento da Realização da Previsão				0,00	0,00	0,00	0,00
Diferença entre o Previsto e o Executado				-284.847,15	-299.089,51	-314.043,99	-329.746,19
085 Manut. de Atividades deste Setor	431.100,00	453.100,00	467.256,00	490.618,80	515.149,74	540.907,24	567.952,61
Acompanhamento da Realização da Previsão				0,00	0,00	0,00	0,00
Diferença entre o Previsto e o Executado				-490.618,80	-515.149,74	-540.907,24	-567.952,61
Total da Unidade	2.733.530,00	3.017.420,00	3.293.901,00	3.458.596,05	3.631.525,86	3.813.102,18	4.003.757,34
Total da Realização da Previsão				0,00	0,00	0,00	0,00
Total da Diferença entre o Previsto e o Executado				-3.458.596,05	-3.631.525,86	-3.813.102,18	-4.003.757,34

Prefeitura Municipal de Pindoró

ESTADO DO MARANHÃO


PLANO PLURIANUAL 2010 A 2013

Despesas Realizadas 2007/2009 e Previstas 2010/2013

Acompanhamento da Despesa Prevista com a Realizada (por Projeto/Atividade)

Página: 10
Em Real (R\$)

DISCRIMINAÇÃO	DESPESA REALIZADA			PREVISÃO				
	2007	2008	2009	2010	2011	2012	2013	
PREFEITURA MUNICIPAL								
0 SECRETARIA MUNICIPAL DE INFRA-ESTRUTURA E OBRAS								
objeto(s)								
017	Const. e Recup. de Prédios Públicos	170.000,00	170.000,00	170.000,00	173.500,00	187.425,00	196.796,25	206.636,07
	Acompanhamento da Realização da Previsão				0,00	0,00	0,00	0,00
	Diferença entre o Previsto e o Executado				-173.500,00	-187.425,00	-196.796,25	-206.636,07
018	Aquisição de Equipamentos e Mobiliários	50.000,00	50.000,00	50.000,00	52.500,00	55.125,00	57.881,25	60.775,31
	Acompanhamento da Realização da Previsão				0,00	0,00	0,00	0,00
	Diferença entre o Previsto e o Executado				-52.500,00	-55.125,00	-57.881,25	-60.775,31
019	Urbanização e Pavimentação de Ruas e Avenidas	500.000,00	500.000,00	800.000,00	840.000,00	882.000,00	926.100,00	972.405,00
	Acompanhamento da Realização da Previsão				0,00	0,00	0,00	0,00
	Diferença entre o Previsto e o Executado				-840.000,00	-882.000,00	-926.100,00	-972.405,00
021	Const. Conserv. de Praças, Parques e Jardins	415.300,00	415.300,00	315.300,00	331.065,00	347.618,25	364.999,16	383.249,12
	Acompanhamento da Realização da Previsão				0,00	0,00	0,00	0,00
	Diferença entre o Previsto e o Executado				-331.065,00	-347.618,25	-364.999,16	-383.249,12
022	Construção de Moradias Populares	200.000,00	300.000,00	500.000,00	525.000,00	551.250,00	578.812,50	607.753,13
	Acompanhamento da Realização da Previsão				0,00	0,00	0,00	0,00
	Diferença entre o Previsto e o Executado				-525.000,00	-551.250,00	-578.812,50	-607.753,13
023	Const. de Redes e Ramais de Eletrificação Rural	202.800,00	207.800,00	110.000,00	115.500,00	121.275,00	127.338,75	133.705,70
	Acompanhamento da Realização da Previsão				0,00	0,00	0,00	0,00
	Diferença entre o Previsto e o Executado				-115.500,00	-121.275,00	-127.338,75	-133.705,70
024	Const. e Recup. Estradas Vicinais, Pontes e Bueiros	257.430,00	384.320,00	500.000,00	315.000,00	330.750,00	347.287,50	364.651,88
	Acompanhamento da Realização da Previsão				0,00	0,00	0,00	0,00
	Diferença entre o Previsto e o Executado				-315.000,00	-330.750,00	-347.287,50	-364.651,88
025	Const. Ampl. e Conservação de Terminais Rodoviários	70.000,00	70.000,00	70.000,00	73.500,00	77.175,00	81.033,75	85.085,44
	Acompanhamento da Realização da Previsão				0,00	0,00	0,00	0,00
	Diferença entre o Previsto e o Executado				-73.500,00	-77.175,00	-81.033,75	-85.085,44




Prefeitura Municipal. Peritoró
ESTADO DO MARANHÃO
PLANO PLURIANUAL 2010 A 2013
Despesas Previstas de 2010/2013
ANEXO 09a - Especificação Física das Ações por Programas

Descrição da Ação	Gerente da Ação	Tipo	Produto	Unidade de Medida	METAS FÍSICAS				
					2010	2011	2012	2013	Total

Unidade Orçamentária: 02.275 SECRETARIA MUNICIPAL DE ESPORTES E JUVENTUDE

Programa: 0020 - ATIVIDADES ADMINISTRATIVAS

Manut. Sec. Esportes e Juventude	Secretário	2.050	Manutenção	R\$	136.500	143.325	150.491,25	158.015,82	588.332,07
----------------------------------	------------	-------	------------	-----	---------	---------	------------	------------	------------



Prefeitura Municipal de Peritoró

ESTADO DO MARANHÃO

PLANO PLURIANUAL 2010 A 2013

Despesas Previstas de 2010/2013

ANEXO 09a - Especificação Física das Ações por Programas

Descrição da Ação	Gerente da Ação	Tipo	Produto	Unidade de Medida	METAS FÍSICAS				
					2010	2011	2012	2013	Total

Unidade Orçamentária: 02.270 PROCURADORIA JURÍDICA

Programa: 0020 - ATIVIDADES ADMINISTRATIVAS

Manut. Func. Procuradoria	Procuradora	2.048	Manut. Func.	R\$	58.086	60.990,3	64.039,83	67.241,82	250.357,95
---------------------------	-------------	-------	--------------	-----	--------	----------	-----------	-----------	------------

Prefeitura Municipal de Peritoró

ESTADO DO MARANHÃO

PLANO PLURIANUAL 2010 A 2013

Despesas Previstas de 2010/2013

ANEXO 09a - Especificação Física das Ações por Programas


Página: 12

Descrição da Ação	Gerente da Ação	Tipo	Produto	Unidade de Medida	METAS FÍSICAS				
					2010	2011	2012	2013	Total

idade Orçamentária: 02.265 SECRETARIA MUNICIPAL DE TRANSPORTES

ograma: 0020 - ATIVIDADES ADMINISTRATIVAS

Manut. Sec. Transporte	Secretário	2.051	Manutenção	RS	94.500	99.225	104.186,25	109.395,56	407.306,81
------------------------	------------	-------	------------	----	--------	--------	------------	------------	------------



Prefeitura Municipal de Tereró
ESTADO DO MARANHÃO

PLANO PLURIANUAL 2010 A 2013

Despesas Previstas de 2010/2013.

ANEXO 09a - Especificação Física das Ações por Programas

Página: 11

Descrição da Ação	Gerente da Ação	Tipo	Produto	Unidade de Medida	METAS FÍSICAS				
					2010	2011	2012	2013	Total
Unidade Orçamentária: 02.260 - SECRETARIA MUNICIPAL DE AGRICULTURA									
Programa: 0020 - ATIVIDADES ADMINISTRATIVAS									
Manut. Func. Sec. Agricultura	Secretário	2.044	Manutenção	R\$	201.451,95	211.524,55	222.100,79	233.205,83	868.283,12
Programa: 0229 - SEMENTES E MUDAS									
Manut. Func. Prog. Sementes e Mudas	Secretário	2.045	Sementes e Mudas	R\$	90.448,05	94.970,45	99.718,97	104.704,92	389.842,39
Programa: 0230 - SISTEMA DE DISTRIBUIÇÃO DE PRODUTOS AGRÍCOLAS									
Const. Ampl. Feiras, Mercados e Matadouros	Secretário	1.026	Feiras, Mercados e Matadouros	R\$	68.250	71.662,5	75.245,63	79.007,92	294.166,05
Manut. Mercados, Feiras e Matadouros	Secretário	2.046	Mercados, Feiras e Matadouros	R\$	437.850	459.742,5	482.729,63	506.866,12	1.887.188,25
Programa: 0240 - PROMOÇÃO AGRÁRIA									
Manut. Func. Prog. Prom. Agrária	Secretário	2.047	Manut. e Func.	R\$	84.000	88.200	92.610	97.240,51	362.050,51
Programa: 0260 - PROGRAMA DE REDISTRIBUIÇÃO DE TERRA									
Aquisição Terras para Reforma Agrária	Secretário	1.027	Aquisição	R\$	157.500	165.375	173.643,75	182.325,94	678.844,69

Prefeitura Municipal de Itaipava

ESTADO DO MARANHÃO

PLANO PLURIANUAL 2010 A 2013

Despesas Previstas de 2010/2013

ANEXO 09a - Especificação Física das Ações por Programas

Descrição da Ação	Gerente da Ação	Tipo	Produto	Unidade de Medida	METAS FÍSICAS				
					2010	2011	2012	2013	Total

Programa: 0328 - PRAÇAS, PARQUES E JARDINS

Const. Conserv. Praças, Parques e Jardins	Secretário	1.021	Praças, Parques e Jardins	R\$	331.065	347.618,25	364.999,16	383.249,12	1.426.931,53
---	------------	-------	---------------------------	-----	---------	------------	------------	------------	--------------

Programa: 0576 - HABITAÇÃO URBANA

Manut. Atividades do Setor	Secretário	2.085	Manutenção	R\$	490.618,8	515.149,74	540.907,24	567.952,61	2.114.628,39
----------------------------	------------	-------	------------	-----	-----------	------------	------------	------------	--------------

Prefeitura Municipal de Pezônio


ESTADO DO MARANHÃO


PLANO PLURIANUAL 2010 A 2013

Despesas Previstas de 2010/2013

Acompanhamento Físico de Ações

Descrição da Ação	Gerente da ação	Tipo	Produto	Tipo	METAS FÍSICAS				
					2010	2011	2012	2013	Total
Manut. Atividades do Setor	Secretário	2.085	Manutenção	Previsão	490.618,8	515.149,74	540.907,24	567.952,61	2.114.628,39
				Execução					0,00
				Diferença	-490.618,80	-515.149,74	-540.907,24	-567.952,61	-2.114.628,39






Prefeitura Municipal de Pezônio

ESTADO DO MARANHÃO
PLANO PLURIANUAL 2010 A 2013
Despesas Previstas de 2010/2013
Acompanhamento Físico de Ações

Página: 15

Descrição da Ação	Gerente da ação	Tipo	Produto	Tipo	METAS FÍSICAS				
					2010	2011	2012	2013	Total
Programa: 02.260 SECRETARIA MUNICIPAL DE AGRICULTURA									
Programa: 0020 -ATIVIDADES ADMINISTRATIVAS									
Manut. Func. Sec. Agricultura	Secretário	2.044	Manutenção	Previsão	201.451,95	211.524,55	222.100,79	233.205,83	868.283,12
				Execução					0,00
				Diferença	-201.451,95	-211.524,55	-222.100,79	-233.205,83	-868.283,12
Programa: 0229 -SEMENTES E MUDAS									
Manut. Func. Prog. Sementes e Mudás	Secretário	2.045	Sementes e	Previsão	90.448,05	94.970,45	99.718,97	104.704,92	389.842,39
				Execução					0,00
				Diferença	-90.448,05	-94.970,45	-99.718,97	-104.704,92	-389.842,39
Programa: 0230 -SISTEMA DE DISTRIBUIÇÃO DE PRODUTOS AGRÍCOLAS									
Const. Ampl. Feiras, Mercados e	Secretário	1.026	Feiras,	Previsão	68.250	71.662,5	75.245,63	79.007,92	294.166,05
				Execução					0,00
				Diferença	-68.250,00	-71.662,50	-75.245,63	-79.007,92	-294.166,05
Manut. Mercados, Feiras e Matadouros	Secretário	2.046	Mercados,	Previsão	437.850	459.742,5	482.729,63	506.866,12	1.887.138,25
				Execução					0,00
				Diferença	-437.850,00	-459.742,50	-482.729,63	-506.866,12	-1.887.138,25
Programa: 0240 -PROMOÇÃO AGRÁRIA									
Manut. Func. Prog. Prom. Agrária	Secretário	2.047	Manut. e Func.	Previsão	84.000	88.200	92.610	97.240,51	362.050,51
				Execução					0,00
				Diferença	-84.000,00	-88.200,00	-92.610,00	-97.240,51	-362.050,51
Programa: 0260 -PROGRAMA DE REDISTRIBUIÇÃO DE TERRA									




Prefeitura Municipal de Peritoró

ESTADO DO MARANHÃO
 PLANO PLURIANUAL 2010 A 2013
 Despesas Previstas de 2010/2013
 Acompanhamento Físico de Ações

Descrição da Ação	Gerente da ação	Tipo	Produto	Tipo	METAS FÍSICAS						
					2010	2011	2012	2013	Total		
Programa: 0200 - ESTRADAS VICINAIS											
Const. Recup. Estradas, Pontes e Bueiros	Secretário	1.024	Estradas, Pontes	Previsão	315.000	330.750	347.287,5	364.651,88	1.357.689,38		
				Execução					0,00		
				Diferença	-315.000,00	-330.750,00	-347.287,50	-364.651,88	-1.357.689,38		
Programa: 0210 - ELETRIFICAÇÃO RURAL											
Const. Redes e Ramais Eletrificação Rural	Secretário	1.023	Redes e Ramais	Previsão	115.500	121.275	127.338,75	133.705,7	497.819,45		
				Execução					0,00		
				Diferença	-115.500,00	-121.275,00	-127.338,75	-133.705,70	-497.819,45		
Manut. Sist. Ilum. Pública	Secretário	2.043	Iluminação	Previsão	87.110,1	91.465,61	96.038,89	100.840,84	375.455,44		
				Execução					0,00		
				Diferença	-87.110,10	-91.465,61	-96.038,89	-100.840,84	-375.455,44		
Programa: 0261 - TERMINAIS RODOVIÁRIOS											
Const. Ampl. Conserv. Terminais	Secretário	1.025	Terminais	Previsão	73.500	77.175	81.033,75	85.085,44	316.794,19		
				Execução					0,00		
				Diferença	-73.500,00	-77.175,00	-81.033,75	-85.085,44	-316.794,19		
Manut. Func. Terminais Rodeviários	Secretário	2.084	Manut. e Func.	Previsão	284.847,15	299.089,51	314.043,99	329.746,19	1.227.726,84		
				Execução					0,00		
				Diferença	-284.847,15	-299.089,51	-314.043,99	-329.746,19	-1.227.726,84		
Programa: 0323 - PRAÇAS, PARQUES E JARDINS											
Const. Conserv. Praças, Parques e Jardins	Secretário	1.021	Praças, Parques	Previsão	331.065	347.618,25	364.999,16	383.249,12	1.426.931,53		
				Execução					0,00		
				Diferença	-331.065,00	-347.618,25	-364.999,16	-383.249,12	-1.426.931,53		

Programa: 0576 - HABITAÇÃO URBANA



Prefeitura Municipal de Fátima - Maranhão

ESTADO DO MARANHÃO

PLANO PLURIANUAL 2010 A 2013

Despesas Previstas de 2010/2013

Acompanhamento Físico de Ações

Descrição da Ação	Gerente da ação	Tipo	Produto	Tipo	METAS FÍSICAS				
					2010	2011	2012	2013	Total

Programa: 02.250 SECRETARIA MUNICIPAL DE INFRA-ESTRUTURA E OBRAS

Programa: 0020 - ATIVIDADES ADMINISTRATIVAS

Const. e Rec. Prédios	Secretário	1.017	Const. e Recup.	Previsão	178.500	187.425	196.796,25	206.636,07	769.357,32
				Execução					0,00
				Diferença	-178.500,00	-187.425,00	-196.796,25	-206.636,07	-769.357,32
Aquis. Equip. e Mobiliários	Secretário	1.018	Aquisição	Previsão	52.500	55.125	57.881,25	60.775,31	226.281,56
				Execução					0,00
				Diferença	-52.500,00	-55.125,00	-57.881,25	-60.775,31	-226.281,56
Atividades Sec. Infra-Estrutura	Secretário	2.041	Manutenção	Previsão	119.805	125.795,25	132.085,02	138.689,28	516.374,55
				Execução					0,00
				Diferença	-119.805,00	-125.795,25	-132.085,02	-138.689,28	-516.374,55

Programa: 0170 - CONSTRUÇÃO DE MORADIAS


Const. Moradias Populares	Secretário	1.022	Moradias	Previsão	525.000	551.250	578.812,5	607.753,13	2.262.815,63
				Execução					0,00
				Diferença	-525.000,00	-551.250,00	-578.812,50	-607.753,13	-2.262.815,63

Programa: 0180 - PLANEJAMENTO URBANO

Úrb. e Pav. Ruas e Avenidas	Secretário	1.019	Ruas e Avenidas	Previsão	840.000	882.000	926.100	972.405	3.620.505
				Execução					0,00
				Diferença	-840.000,00	-882.000,00	-926.100,00	-972.405,00	-3.620.505,00

Programa: 0150 - SERVIÇOS DE LIMPEZA PÚBLICA

Manut. Limpeza Pública	Secretário	2.042	Serviço Limpeza	Previsão	45.150	47.407,5	49.777,88	52.266,77	194.602,15
				Execução					0,00
				Diferença	-45.150,00	-47.407,50	-49.777,88	-52.266,77	-194.602,15



Prefeitura Municipal de Peritoró

ESTADO DO MARANHÃO
PLANO PLURIANUAL 2010 A 2013
Despesas Previstas de 2010/2013
Acompanhamento Físico de Ações

Descrição da Ação	Gerente da ação	Tipo	Produto	Tipo	METAS FÍSICAS				
					2010	2011	2012	2013	Total

Orçamentária: 02.240 SECRETARIA MUNICIPAL DE SAÚDE

Programa: 0020 - ATIVIDADES ADMINISTRATIVAS

Manut. e Func. Sec. Saúde	Secretário	2.027	Manut. e Func.	Previsão	270.971,63	284.520,21	298.746,23	313.683,54	1.167.921,61
				Execução					0,00
				Diferença	-270.971,63	-284.520,21	-298.746,23	-313.683,54	-1.167.921,61



Prefeitura Municipal de São João do Rio Preto
 ESTADO DO MARANHÃO
 PLANO PLURIANUAL 2010 A 2013
 Despesas Previstas de 2010/2013
 Acompanhamento Físico de Ações

Descrição da Ação	Gerente da ação	Tipo	Produto	Tipo	METAS FÍSICAS				
					2010	2011	2012	2013	Total
Const. e Reforma Bibliotecas	Secretário	1.035	Const. e	Previsão	14.700	15.435	16.206,75	17.017,09	63.358,84
				Execução					0,00
				Diferença	-14.700,00	-15.435,00	-16.206,75	-17.017,09	-63.358,84
Programa: 0120 - P.D.D.E.									
Programa Dinheiro Direto na Escola	Secretário	2.015	Manutenção	Previsão	23.446,5	24.618,83	25.849,77	27.142,26	101.057,36
				Execução					0,00
				Diferença	-23.446,50	-24.618,83	-25.849,77	-27.142,26	-101.057,36
Programa: 0130 - MERENDA ESCOLAR									
Manut. Func. Merenda Escolar	Secretário	2.013	Aquisição	Previsão	168.000	176.400	185.220	194.481	724.101
				Execução					0,00
				Diferença	-168.000,00	-176.400,00	-185.220,00	-194.481,00	-724.101,00
Programa: 0152 - TRANSPORTE ESCOLAR									
Transporte Escolar	Secretário	2.016	Manutenção	Previsão	67.971,52	71.370,1	74.938,6	78.685,53	292.965,75
				Execução					0,00
				Diferença	-67.971,52	-71.370,10	-74.938,60	-78.685,53	-292.965,75
Programa: 0188 - ENSINO REGULAR									
Const. Ampl. Ref. e Equip. Escolas	Secretário	1.041	Const. Ampl. Ref	Previsão	63.000	66.150	69.457,5	72.930,38	271.537,88
				Execução					0,00
				Diferença	-63.000,00	-66.150,00	-69.457,50	-72.930,38	-271.537,88

Descrição da Ação	Gerente da ação	Tipo	Produto	Tipo	METAS FÍSICAS				
					2010	2011	2012	2013	Total

Unidade Orçamentária: 02.235 MANUTENÇÃO E DESENVOLVIMENTO DA EDUCAÇÃO - MDE

Programa: 0024 - EXPANSÃO E DESENV. DO ENS. FUNDAMENTAL

Manut. e Func. Sec. Educ. e Cultura	Secretário	2.009	Manut. e	Previsão	121.432,5	127.504,14	133.879,33	140.573,31	523.389,28
				Execução					0,00
				Diferença	-121.432,50	-127.504,14	-133.879,33	-140.573,31	-523.389,28
Manut. e Func. Ensino Fundamental	Secretário	2.014	Manut. e Func.	Previsão	112.192,5	117.802,14	123.692,26	115.740,55	469.427,45
				Execução					0,00
				Diferença	-112.192,50	-117.802,14	-123.692,26	-115.740,55	-469.427,45

Programa: 0050 - EDUCAÇÃO INFANTIL

Alimentação Escolar	Secretário	2.912	Aquisição	Previsão	1.981,98	2.081,08	2.185,13	2.294,39	8.542,58
				Execução					0,00
				Diferença	-1.981,98	-2.081,08	-2.185,13	-2.294,39	-8.542,58
Manut. Educação Infantil	Secretário	2.017	Manut. e Func.	Previsão	79.296	83.260,8	87.423,85	91.795,04	341.775,69
				Execução					0,00
				Diferença	-79.296,00	-83.260,80	-87.423,85	-91.795,04	-341.775,69

Programa: 0060 - EDUCAÇÃO PRÉ-ESCOLAR

Aquis. de Equip. Mobiliários	Secretário	1.080	Aquisição	Previsão	21.000	22.050	23.152,5	24.310,13	90.512,63
				Execução					0,00
				Diferença	-21.000,00	-22.050,00	-23.152,50	-24.310,13	-90.512,63
Manut. Func. Educ. Pré-Escolar	Secretário	2.013	Manut. e Func.	Previsão	65.100	68.355	71.772,76	75.361,39	280.589,15
				Execução					0,00
				Diferença	-65.100,00	-68.355,00	-71.772,76	-75.361,39	-280.589,15

Programa: 0080 - ATIVIDADES CULTURAIS



Prefeitura Municipal de Itaóro

ESTADO DO MARANHÃO


PLANO PLURIANUAL 2010-A 2013


Despesas Previstas de 2010/2013

Acompanhamento Físico de Ações

Descrição da Ação	Gerente da ação	Tipo	Produto	Tipo	METAS FÍSICAS				
					2010	2011	2012	2013	Total
Programa: 0080 - ATIVIDADES CULTURAIS									
Manut. e Func. Atividades Culturais	Secretário	2.010	Manut. e	Previsão	153.617,1	161.297,96	169.362,86	177.831	662.108,92
				Execução					0,00
				Diferença	-153.617,10	-161.297,96	-169.362,86	-177.831,00	-662.108,92
Programa: 0140 - JOVENS E ADULTOS									
Manut. e Func. Prog. Jovens e Adultos	Secretário	2.019	Manut. e	Previsão	40.950	42.997,5	45.147,38	47.404,75	176.499,63
				Execução					0,00
				Diferença	-40.950,00	-42.997,50	-45.147,38	-47.404,75	-176.499,63

Descrição da Ação	Gerente da ação	Tipo	Produto	Tipo	METAS FÍSICAS				
					2010	2011	2012	2013	Total
Unidade Orçamentária: 02.230 SECRETARIA MUNICIPAL DE EDUCAÇÃO E CULTURA									
Programa: 0024 -EXPANSÃO E DESENV. DO ENS. FUNDAMENTAL									
Expansão e Desenv. do Ensino	Secretário	1.007	Expansão e	Previsão	105.000	110.250	115.762,5	121.550,63	452.563,13
				Execução					0,00
				Diferença	-105.000,00	-110.250,00	-115.762,50	-121.550,63	-452.563,13
Manut. Quota Salário Educação	Secretário	2.071	Manutenção	Previsão	162.750	170.887,5	179.431,88	188.403,48	701.472,86
				Execução					0,00
				Diferença	-162.750,00	-170.887,50	-179.431,88	-188.403,48	-701.472,86
Manut. e Func. Ativ. Caminhos da Escola	Secretário	2.072	Manutenção	Previsão	136.500	143.325	150.491,26	158.015,82	588.332,08
				Execução					0,00
				Diferença	-136.500,00	-143.325,00	-150.491,26	-158.015,82	-588.332,08
Manut. e Func. Alf. Solidária	Secretário	2.073	Manut. e	Previsão	10.500	11.025	11.576,25	12.155,06	45.256,31
				Execução					0,00
				Diferença	-10.500,00	-11.025,00	-11.576,25	-12.155,06	-45.256,31
Programa Alimentação Escolar	Secretário	2.074	Alimentação	Previsão	21.000	22.050	23.152,5	24.310,13	90.512,63
				Execução					0,00
				Diferença	-21.000,00	-22.050,00	-23.152,50	-24.310,13	-90.512,63
Programa Alimentação Escolar	Secretário	2.075	Alimentação	Previsão	31.500	33.075	34.728,75	36.465,19	135.768,94
				Execução					0,00
				Diferença	-31.500,00	-33.075,00	-34.728,75	-36.465,19	-135.768,94
Programa: 0050 -EDUCAÇÃO INFANTIL									
Const. Ampl. Ref. e Equip. Escolas	Secretário	1.042	Const. Ampl.	Previsão	220.500	231.525	243.101,25	255.256,32	950.382,57
				Execução					0,00
				Diferença	-220.500,00	-231.525,00	-243.101,25	-255.256,32	-950.382,57






Prefeitura Municipal de Fátima - Maranhão

ESTADO DO MARANHÃO
PLANO PLURIANUAL 2010 A 2013
Despesas Previstas de 2010/2013
Acompanhamento Físico de Ações

Descrição da Ação	Gerente da ação	Tipo	Produto	Tipo	METAS FÍSICAS				
					2010	2011	2012	2013	Total
Encargos Administrativos	Secretário	2.008	Pagamento	Previsão	125.714,4	132.000,12	138.600,14	145.530,15	541.844,81
				Execução					0,00
				Diferença	-125.714,40	-132.000,12	-138.600,14	-145.530,15	-541.844,81



Prefeitura Municipal de Peritoró

ESTADO DO MARANHÃO


PLANO PLURIANUAL 2010 A 2013

Despesas Previstas de 2010/2013

Acômpanhamento Físico de Ações

Página: 5

Descrição da Ação	Gerente da ação	Tipo	Produto	Tipo	METAS FÍSICAS				
					2010	2011	2012	2013	Total
Unidade Orçamentária: 02.220 SECRETARIA MUNIC. DE ADMINISTRAÇÃO E PLANEJAMENTO									
Programa: 0020 - ATIVIDADES ADMINISTRATIVAS									
Const. Ampl. Conserv. e Reforma	Secretário	1.004	Serv.	Previsão	223.246,28	234.408,59	246.129,02	258.435,47	962.219,36
				Execução					0,00
				Diferença	-223.246,28	-234.408,59	-246.129,02	-258.435,47	-962.219,36
Manut. e Funcionamento Secretaria	Secretário	2.004	Manut. e	Previsão	1.000.860	1.050.903,01	1.103.448,17	1.158.620,58	4.313.831,76
				Execução					0,00
				Diferença	-1.000.860,00	-1.050.903,01	-1.103.448,17	-1.158.620,58	-4.313.831,76
Programa: 0030 - INATIVOS E PENSIONISTAS									
Transferências a Pessoas	Secretário	2.006	Transferências	Previsão	41.464,5	43.537,73	45.714,62	48.000,35	178.717,2
				Execução					0,00
				Diferença	-41.464,50	-43.537,73	-45.714,62	-48.000,35	-178.717,20
Programa: 0040 - PROGRAMA DE FORMAÇÃO DO PASEP									
Contribuição ao PASEP	Secretário	2.007	Contribuição	Previsão	224.754,6	235.992,33	247.791,95	260.181,55	968.720,43
				Execução					0,00
				Diferença	-224.754,60	-235.992,33	-247.791,95	-260.181,55	-968.720,43
Programa: 0296 - PRECATÓRIOS JUDICIAIS									
Encargos Judiciais	Secretário	2.005	Pagamento	Previsão	58.248,96	61.161,41	64.219,48	67.430,45	251.060,3
				Execução					0,00
				Diferença	-58.248,96	-61.161,41	-64.219,48	-67.430,45	-251.060,30
Programa: 0297 - JUROS E ENCARGOS FINANCEIROS									



Prefeitura Municipal de São João dos Patos

ESTADO DO MARANHÃO

PLANO PLURIANUAL 2010 A 2013

Despesas Previstas de 2010/2013

Acompanhamento Físico de Ações

Descrição da Ação	Gerente da ação	Tipo	Produto	Tipo	METAS FÍSICAS				
					2010	2011	2012	2013	Total

Unidade Orçamentária: 02.215 SECRETARIA MUNICIPAL DE FAZENDA, FINANÇAS E GESTÃO

Programa: 0020 - ATIVIDADES ADMINISTRATIVAS

Manutenção e Func. Secretaria	Secretário	2.011	Manut. e	Previsão	498.750	523.687,5	549.871,88	577.365,49	2.149.674,87
				Execução					0,00
				Diferença	-498.750,00	-523.637,50	-549.871,88	-577.365,49	-2.149.674,87

Relação de Órgãos

Código	Descrição
01	CAMARA MUNICIPAL
02	PREFEITURA MUNICIPAL
99	RESERVA DE CONTINGÊNCIA



Prefeitura Municipal, Iritoró

ESTADO DO MARANHÃO

Aplicação de Recursos na Manutenção do Ensino 2007 a 2013

Constituição Federal - Artigo 212

Emenda Constitucional nº 53 FUNDEB

ÓDIGO	DISCRIMINAÇÃO	2007	2008	2009	2010	2011	2012	2013
ESPESA								
	UTRAS APLICAÇÕES (I)	0,00	0,00	0,00	0,00	0,00	0,00	0,00
1.00.00.00	PESSOAL E ENCARGOS SOCIAIS	0,00	0,00	0,00	0,00	0,00	0,00	0,00
3.00.00.00	OUTRAS DESPESAS CORRENTES	0,00	0,00	0,00	0,00	0,00	0,00	0,00
4.00.00.00	INVESTIMENTOS	0,00	0,00	0,00	0,00	0,00	0,00	0,00
	TOTAL DESP. C/ MAN. ENSINO (J) = G + H + I	0,00	0,00	0,00	0,00	0,00	0,00	0,00

Iritoró - MA - quarta-feira, 09 de setembro de 2009

Agamenon Lima Milhomem
Prefeito Municipal

Josué Carneira Sousa
CRC-MA 7426

Vilmar Martins da Silva
Sec. Mun. Adm. e Planejamento

Prefeitura Municipal de Igaroró

ESTADO DO MARANHÃO

Aplicação de Recursos na Manutenção do Ensino 2007 a 2013

Constituição Federal - Artigo 212

Emenda Constitucional nº 53 FUNDEB

Página: 3

CODIGO	DISCRIMINAÇÃO	2007	2008	2009	2010	2011	2012	2013
SPESA								
	APLICADO EDUCAÇÃO 25 % = J*100/F	0,00	0,00	0,00	0,00	0,00	0,00	0,00
	APLICADO EM PESSOAL 60% = G*100/D	0,00	0,00	0,00	0,00	0,00	0,00	0,00
	FUNDEB 60% (G)	0,00	0,00	0,00	0,00	0,00	0,00	0,00
1.00.00.00	PESSOAL E ENCARGOS SOCIAIS	0,00	0,00	0,00	0,00	0,00	0,00	0,00
1.90.00.00	Aplicações Diretas	0,00	0,00	0,00	0,00	0,00	0,00	0,00
1.90.09.00	Salário-Família	0,00	0,00	0,00	0,00	0,00	0,00	0,00
1.90.11.00	Vencimentos e Vant. Fixas - Pessoal Civil	0,00	0,00	0,00	0,00	0,00	0,00	0,00
1.90.13.00	Obrigações Patronais	0,00	0,00	0,00	0,00	0,00	0,00	0,00
1.91.00.00	Aplic.Dir. Dec.de Oper.Entre Órgãos, Fun.Ent.	0,00	0,00	0,00	0,00	0,00	0,00	0,00
1.91.13.00	Obrigações Patronais	0,00	0,00	0,00	0,00	0,00	0,00	0,00
	FUNDEB 40% (H)	0,00	0,00	0,00	0,00	0,00	0,00	0,00
1.00.00.00	PESSOAL E ENCARGOS SOCIAIS	0,00	0,00	0,00	0,00	0,00	0,00	0,00
1.90.00.00	Aplicações Diretas	0,00	0,00	0,00	0,00	0,00	0,00	0,00
1.90.09.00	Salário-Família	0,00	0,00	0,00	0,00	0,00	0,00	0,00
1.90.11.00	Vencimentos e Vant. Fixas - Pessoal Civil	0,00	0,00	0,00	0,00	0,00	0,00	0,00
1.90.13.00	Obrigações Patronais	0,00	0,00	0,00	0,00	0,00	0,00	0,00
1.91.00.00	Aplic.Dir. Dec.de Oper.Entre Órgãos, Fun.Ent.	0,00	0,00	0,00	0,00	0,00	0,00	0,00
1.91.13.00	Obrigações Patronais	0,00	0,00	0,00	0,00	0,00	0,00	0,00
3.00.00.00	OUTRAS DESPESAS CORRENTES	0,00	0,00	0,00	0,00	0,00	0,00	0,00
3.90.30.00	Material de Consumo	0,00	0,00	0,00	0,00	0,00	0,00	0,00
3.90.33.00	Passagens e Despesas com Locomoção	0,00	0,00	0,00	0,00	0,00	0,00	0,00
3.90.35.00	Serviços de Consultoria	0,00	0,00	0,00	0,00	0,00	0,00	0,00
3.90.36.00	Outros Serviços de Terc. - Pessoa Física	0,00	0,00	0,00	0,00	0,00	0,00	0,00
3.90.39.00	Outros Serviços de Terc. - Pessoa Jurídica	0,00	0,00	0,00	0,00	0,00	0,00	0,00
4.00.00.00	INVESTIMENTOS	0,00	0,00	0,00	0,00	0,00	0,00	0,00
4.90.51.00	Obras e Instalações	0,00	0,00	0,00	0,00	0,00	0,00	0,00
4.90.52.00	Equipamentos e Material Permanente	0,00	0,00	0,00	0,00	0,00	0,00	0,00
4.90.61.00	Aquisição de Imóveis	0,00	0,00	0,00	0,00	0,00	0,00	0,00

Prefeitura Municipal de Pombal
ESTADO DO MARANHÃO

Aplicação de Recursos na Manutenção do Ensino 2007 a 2013
Constituição Federal - Artigo 212
Emenda Constitucional nº 53 FUNDEB

Página: 2

DIGO	DISCRIMINAÇÃO	2007	2008	2009	2010	2011	2012	2013
CEITA								
2.01.04.00	Cota-Parte do IPI sobre Exportação	9.000,00	9.500,00	10.252,00	10.764,60	11.302,83	11.867,97	12.461,37
ANSFERÊNCIA FUNDEB (D)		4.600.000,00	5.000.000,00	5.800.000,00	6.090.000,00	6.394.500,00	6.714.225,00	7.049.936,25
24.01.01.00	Transf.de Recursos do FUNDEB - 60%	2.800.000,00	3.000.000,00	3.480.000,00	3.654.000,00	3.836.700,00	4.028.535,00	4.229.961,75
24.01.02.00	Transf.de Recursos do FUNDEB - 40%	1.800.000,00	2.000.000,00	2.320.000,00	2.436.000,00	2.557.800,00	2.685.690,00	2.819.974,50
DUÇÕES RECEITA P/ FUNDEB (E)		-1.248.500,00	-1.457.600,00	-1.709.369,42	-1.794.837,89	-1.884.579,30	-1.978.808,80	-2.077.749,23
21.01.02.00	Ded.de Rec.do FPM - FUNDEB e Red.Finan	-1.190.000,00	-1.300.000,00	-1.535.001,82	-1.611.751,91	-1.692.339,51	-1.776.956,49	-1.865.804,31
21.01.05.00	Ded.de Receita p/Formação do FUNDEB - ITR	-1.000,00	-2.000,00	-3.000,00	-3.150,00	-3.307,50	-3.472,88	-3.646,52
21.36.01.00	Ded. Rec.P/Form.FUNDEB-ICMS-Deson-L.C.87/96	-6.000,00	-7.000,00	-7.627,20	-8.008,56	-8.408,99	-8.829,44	-9.270,91
22.01.01.00	Ded.de Rec.p/Formação do FUNDEB-ICMS	-130.000,00	-135.000,00	-148.078,20	-155.482,11	-163.256,22	-171.419,03	-179.989,98
22.01.02.00	Ded. de Rec. P/Formação do FUNDEB - IPVA	-10.000,00	-12.000,00	-13.611,80	-14.292,39	-15.007,01	-15.757,36	-16.545,23
22.01.04.00	Ded.de Rec. p/Form. FUNDEB- IP I- Export	-1.500,00	-1.600,00	-2.050,40	-2.152,92	-2.260,57	-2.373,60	-2.492,28
EDUÇÕES RECEITA P/ FUNDEB (E)		0,00	0,00	0,00	0,00	0,00	0,00	0,00
61.02.00.00	Transf.de Conv.da União Dest.a Progr.de Educação	0,00	0,00	0,00	0,00	0,00	0,00	0,00
62.02.00.00	Transf.Conv.dos Estados Dest. a Progr.Educação	0,00	0,00	0,00	0,00	0,00	0,00	0,00
63.02.00.00	Transf.Conv.dos Municípios Dest.Progr.Educação	0,00	0,00	0,00	0,00	0,00	0,00	0,00
14.01.00.00	Operações de Crédito Internas P/Progr.Educação	0,00	0,00	0,00	0,00	0,00	0,00	0,00
23.01.00.00	Operações de Créd.Externas P/Progr.de Educação	0,00	0,00	0,00	0,00	0,00	0,00	0,00
71.02.00.00	Transf.Conv.da União Dest.a Progr.de Educação	0,00	0,00	0,00	0,00	0,00	0,00	0,00
72.02.00.00	Transf.Conv.dos Estados Dest.a Progr.Educação	0,00	0,00	0,00	0,00	0,00	0,00	0,00
73.02.00.00	Transf.Conv.dos Mun.Dest.a Progr.de Educação	0,00	0,00	0,00	0,00	0,00	0,00	0,00
BASE DE CÁLCULO (F) = A + B + C + D + E		10.617.000,00	11.444.500,00	13.338.539,46	17.595.142,22	18.474.399,36	19.398.644,34	20.368.376,56
VAL. MÍNIMO (L) = 25% X (A + B + C + D + E)		2.654.250,00	2.861.125,00	3.334.634,87	4.398.785,56	4.618.724,34	4.849.661,09	5.092.144,14

Prefeitura Municipal de Igarité
ESTADO DO MARANHÃO.

Aplicação de Recursos na Manutenção do Ensino 2007 a 2013
Constituição Federal - Artigo 212
Emenda Constitucional nº 53 FUNDEB

Página: 1

CDIGO	DISCRIMINAÇÃO	2007	2008	2009	2010	2011	2012	2013
CEITA								
POSTOS PRÓPRIOS (A)		297.500,00	312.800,00	346.942,00	364.289,10	382.503,56	401.628,74	421.710,19
12.02.00.00	Imp.s/a Propriedade Predial Terr. Urbana - IPTU	6.000,00	6.500,00	7.404,00	7.774,20	8.162,91	8.571,06	8.999,61
12.04.00.00	Impostos s/Renda e Proventos de Qualquer Natureza	230.000,00	240.000,00	269.469,00	282.942,45	297.089,57	311.944,05	327.541,26
12.08.00.00	Imp.s/Transm.Inter Vivos Bens Imóv e Dir.- ITBI	3.500,00	4.000,00	4.414,00	4.634,70	4.866,44	5.109,76	5.365,25
13.05.00.00	Imp.s/Serviços de Qualquer Natureza - I.S.Q.N.	55.000,00	58.500,00	61.255,00	64.317,75	67.533,64	70.910,32	74.455,84
25.01.02.00	Receita de Rem.de Dep.Banc.de Rec.Vinc.-FUNDEB	3.000,00	3.800,00	4.400,00	4.620,00	4.851,00	5.093,55	5.348,23
25.01.05.00	Receita de Rem.de Dep.Banc.de Rec.Vinc.-MDE	0,00	0,00	0,00	0,00	0,00	0,00	0,00
11.38.00.00	Multas e Juros de Mora do IPTU	0,00	0,00	0,00	0,00	0,00	0,00	0,00
11.39.00.00	Multa e Juros de Mora do ITBI	0,00	0,00	0,00	0,00	0,00	0,00	0,00
11.40.00.00	Multa e Juros de Mora do ISQN	0,00	0,00	0,00	0,00	0,00	0,00	0,00
13.11.00.00	Multas e Juros de Mora da Dívida Ativa IPTU	0,00	0,00	0,00	0,00	0,00	0,00	0,00
13.12.00.00	Multas e Juros de Mora Div.Ativa ITBI	0,00	0,00	0,00	0,00	0,00	0,00	0,00
13.13.00.00	Multas e Juros de Mora da Dívida Ativa do ISSQN	0,00	0,00	0,00	0,00	0,00	0,00	0,00
31.11.00.00	Receita da Dívida Ativa do IPTU	0,00	0,00	0,00	0,00	0,00	0,00	0,00
31.12.00.00	Receita da Dívida Ativa do ITBI	0,00	0,00	0,00	0,00	0,00	0,00	0,00
31.13.00.00	Receita da Dívida Ativa do ISQN	0,00	0,00	0,00	0,00	0,00	0,00	0,00
TRANSFERÊNCIA DA UNIÃO (B)		6.303.000,00	6.839.800,00	8.082.264,88	8.486.378,13	8.910.697,04	9.356.231,90	9.824.043,49
721.01.02.00	Cota-Parte do Fundo de Participação Munic.	6.000.000,00	6.500.000,00	7.675.009,10	8.058.759,56	8.461.697,54	8.884.782,42	9.329.021,54
721.01.05.00	Cota-Parte Imp.s/a Propriedade Territ.Rural	3.000,00	3.800,00	4.385,00	4.604,25	4.834,46	5.076,18	5.329,99
721.01.32.00	Cota-Parte do Imp.S/Comerc.do Ouro	0,00	0,00	0,00	0,00	0,00	0,00	0,00
721.35.01.00	Transferências do Salário-Educação	80.000,00	100.000,00	130.000,00	135.500,00	143.323,00	150.491,25	158.015,81
721.35.02.00	Transferências Diretas do FNDE Ref. PDDE	10.000,00	10.000,00	10.000,00	10.500,00	11.025,00	11.576,25	12.155,06
721.35.03.00	Transferências Diretas do FNDE Ref. PNAE	120.000,00	130.000,00	160.000,00	163.000,00	176.400,00	185.220,00	194.431,00
721.35.04.00	Transferências Diretas do FNDE Ref. PNATE	55.000,00	60.000,00	64.734,78	67.974,52	71.370,10	74.933,61	78.535,54
721.36.01.00	Transf.Financeira do ICMS - Des. L.C. 87/96	35.000,00	36.000,00	38.136,00	40.042,80	42.044,94	44.147,19	46.354,55
TRANSFERÊNCIA DO ESTADO (C)		665.000,00	749.500,00	813.702,00	859.637,10	902.618,96	947.749,90	995.137,40
722.01.01.00	Cota-Parte do ICMS	600.000,00	680.000,00	740.391,00	777.410,55	816.281,08	857.095,13	899.949,89
722.01.02.00	Cota-Parte do IPVA	65.000,00	69.500,00	73.311,00	82.226,55	86.337,88	90.654,77	95.187,51

Prefeitura Municipal de Peritoró

ESTADO DO MARANHÃO

PLANO PLURIANUAL 2010 A 2013

Despesas Previstas de 2010/2013


Acompanhamento Físico de Ações

Descrição da Ação	Gerente da ação	Tipo	Produto	Tipo	METAS FÍSICAS				
					2010	2011	2012	2013	Total

Orçamentária: 99.999 RESERVA DE CONTINGÊNCIA

Programa: 9999 -RESERVA DE CONTINGÊNCIA

Atendimento Passivos Contingentes	Secretário	9.999	Atendimento	Previsão	592.417,35	622.038,22	653.140,13	685.797,14	2.553.392,84
				Execução					0,00
				Diferença	-592.417,35	-622.038,22	-653.140,13	-685.797,14	-2.553.392,84



Prefeitura Municipal de Pindoró

ESTADO DO MARANHÃO

PLANO PLURIANUAL 2010 A 2013

Despesas Previstas de 2010/2013


Acompanhamento Físico de Ações

Descrição da Ação	Gerente da ação	Tipo	Produto	Tipo	METAS FÍSICAS				
					2010	2011	2012	2013	Total

Unidade Orçamentária: 02.280 SEC. MUN. ASSIST., AÇÃO SOCIAL E PROMOÇÃO HUMANA

Programa: 0020 - ATIVIDADES ADMINISTRATIVAS

Manut. Func. Sec. Assist. Social	Secretário	2.049	Manut. Func.	Previsão	106.779,23	112.118,2	117.724,11	123.610,33	460.231,87
				Execução					0,00
				Diferença	-106.779,23	-112.118,20	-117.724,11	-123.610,33	-460.231,87
Manut. Prog. A. Comb. Fome	Secretário	2.052	Manutenção	Previsão	189.000	198.450	208.372,5	218.791,13	814.613,63
				Execução					0,00
				Diferença	-189.000,00	-198.450,00	-208.372,50	-218.791,13	-814.613,63



Prefeitura Municipal de Peritoró

ESTADO DO MARANHÃO

PLANO PLURIANUAL 2010 A 2013

Despesas Previstas de 2010/2013

Acompanhamento Físico de Ações

Descrição da Ação	Gerente da ação	Tipo	Produto	Tipo	METAS FÍSICAS				
					2010	2011	2012	2013	Total

Orçamentária: 02.275 SECRETARIA MUNICIPAL DE ESPORTES E JUVENTUDE

Programa: 0020 -ATIVIDADES ADMINISTRATIVAS

Manut. Sec. Esportes e Juventude	Secretário	2.050	Manutenção	Previsão	136.500	143.325	150.491,25	158.015,82	588.332,07
				Execução					0,00
				Diferença	-136.500,00	-143.325,00	-150.491,25	-158.015,82	-588.332,07

Descrição da Ação	Gerente da ação	Tipo	Produto	Tipo	METAS FÍSICAS				
					2010	2011	2012	2013	Total

Unidade Orçamentária: 02.270 PROCURADORIA JURÍDICA

Programa: 0020 - ATIVIDADES ADMINISTRATIVAS

Manut. Func. Procuradoria	Procuradora	2.048	Manut. Func.	Previsão	58.086	60.990,3	64.039,83	67.241,82	250.357,95
				Execução					0,00
				Diferença	-58.086,00	-60.990,30	-64.039,83	-67.241,82	-250.357,95

Prefeitura Municipal de Peritoró

ESTADO DO MARANHÃO

PLANO PLURIANUAL 2010 A 2013

Despesas Previstas de 2010/2013


Acompanhamento Físico de Ações

Descrição da Ação	Gerente da ação	Tipo	Produto	Tipo	METAS FÍSICAS				
					2010	2011	2012	2013	Total

Indicador Orçamentária: 02.265 SECRETARIA MUNICIPAL DE TRANSPORTES

Programa: 0020 - ATIVIDADES ADMINISTRATIVAS

Manut. Sec. Transporte	Secretário	2.051	Manutenção	Previsão	94.500	99.225	104.186,25	-109.395,56	407.306,81
				Execução					0,00
				Diferença	-94.500,00	-99.225,00	-104.186,25	-109.395,56	-407.306,81



Prefeitura Municipal de Pombal

ESTADO DO MARANHÃO

PLANO PLURIANUAL 2010 A 2013

Despesas Previstas de 2010/2013

Acompanhamento Físico de Ações

Descrição da Ação	Gerente da ação	Tipo	Produto	Tipo	MÉTAS FÍSICAS				
					2010	2011	2012	2013	Total
Aquisição Terras para Reforma Agrária	Secretário	1.027	Aquisição	Previsão	157.500	165.375	173.643,75	182.325,94	578.844,69
				Execução					0,00
				Diferença	-157.500,00	-165.375,00	-173.643,75	-182.325,94	-678.844,69

Prefeitura Municipal de Peritoró


Relação de Receitas

Código	Descrição	
1000.00.00.00	RECEITAS CORRENTES	S
1100.00.00.00	RECEITA TRIBUTÁRIA	S
1110.00.00.00	IMPOSTOS	S
1112.00.00.00	Imposto sobre o Patrimônio e a Renda	S
1112.02.00.00	Imp.s/a Propriedade Predial Terr. Urbana - IPTU	A
1112.04.00.00	Impostos s/Renda e Proventos de Qualquer Natureza	S
1112.04.31.00	Imposto de Renda Ret.nas Fontes s/Rend.do Trabalho	A
1112.04.34.00	Imposto de Renda Retido s/ Outros Rendimentos	A
1112.08.00.00	Imp.s/Transm.Inter Vivos Bens Imóv e Dir.- ITBI	A
1113.00.00.00	Impostos sobre a Produção e a Circulação	S
1113.05.00.00	Imp.s/Serviços de Qualquer Natureza - I.S:Q.N.	A
1120.00.00.00	TAXAS	S
1121.00.00.00	Taxas p/Exercício do Poder de Polícia	A
1122.00.00.00	Taxas Pela Prestação de Serviços	A
1130.00.00.00	CONTRIBUIÇÃO DE MELHORIA	S
1130.01.00.00	Contrib.Melh.p/Expans.Redc Água Pot./Esg.Sanit	A
1130.02.00.00	Contrib.Melhor.p/Exp.Redc Ilum.Públ.na Cidade	A
1130.03.00.00	Contrib.Melhoria p/Expans.Redc Ilum.Públ.Rural	A
1130.04.00.00	Contrib.Melhoria p/Pavimentação e Obras Compl.	A
1130.99.00.00	Outras Contribuições de Melhoria	A
1200.00.00.00	RECEITA DE CONTRIBUIÇÕES	S
1210.00.00.00	CONTRIBUIÇÕES SOCIAIS	S
1210.01.00.00	Contrib.Social p/Financiamento Seguridade Social	A
1210.29.00.00	Contrib.p/o Regime Próprio Prev.Serv.Público	S
1210.29.01.00	Contribuição Patronal P/ Regime Próprio de Prev.	A
1210.29.03.00	Contribuição Patronal - Inativo Civil	A
1210.29.05.00	Contribuição Patronal - Pensionista Civil	A
1210.29.07.00	Contrib. do Serv. Ativo p/ Regime Próprio de Prev.	A
1210.29.09.00	Contrib.do Serv.Inativo p/ Regime Próprio de Prev	A
1210.29.11.00	Contr. de Pensionista para Regime própr.Prev	A
1210.90.00.00	Outras Contribuições	S
1210.99.00.00	Outras Contribuições Sociais	A
1220.00.00.00	CONTRIBUIÇÕES ECONÔMICAS	S
1220.29.00.00	Contribuição p/Custeio do Serviço Ilum.Pública	A
1220.99.00.00	Outras Contribuições Econômicas	A
1300.00.00.00	RECEITA PATRIMONIAL	S
1310.00.00.00	RECEITAS IMOBILIÁRIAS	S
1311.00.00.00	Aluguéis	A
1312.00.00.00	Arrendamentos	A
1313.00.00.00	Fofo	A
1314.00.00.00	Laudênios	A
1315.00.00.00	Taxa de Ocupação de Imóveis	A
1319.00.00.00	Outras Receitas Imobiliárias	A
1320.00.00.00	RECEITA DE VALORES MOBILIÁRIOS	S
1321.00.00.00	Juros de Títulos de Renda	A
1322.00.00.00	Dividendos	A
1323.00.00.00	Participações	A
1325.00.00.00	Remuneração de Depósitos Bancários	S
1325.01.00.00	Remuneração de Depósitos de Recursos Vinculados	S
1325.01.01.00	Receita de Rem.de Dep.Banc.de Rec.Vinc.-Royalties	A
1325.01.02.00	Receita de Rem.de Dep.Banc.de Rec.Vinc.-FUNDEB	A
1325.01.03.00	Receita de Rem.Dep.Ban.de Rec.Vinc.-Fundo de Saúde	A
1325.01.05.00	Receita de Rem.de Dep.Banc.de Rec.Vinc.-MIDE	A
1325.01.06.00	Rec.de Rem.Dep.Banc.de Rec.Vinc.-Ações S.P.Saúde	A
1325.01.07.00	Receita de Rem.de Dep.Banc.de Rec.Vinc.-FUNDETUR	A
1325.01.09.00	Receita de Rem.de Dep.Banc.de Rec.Vinc.-CIDE	A
1325.01.10.00	Receita de Rem.de Dep.Banc.de Rec.Vinc.-FNAS	A
1325.01.99.00	Receita de Rem.de Outros Dep.Banc.de Rec.Vinc	A
1325.02.00.00	Remuneração de Depósitos de Recursos Não Vinc.	S

Atividades:


9.999

Reserva de Contingência

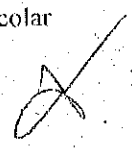


Projetos:

- 1.001 Ampliação e Reforma do Prédio da Câmara
- 1.002 Aquisição de Equipamentos para a Câmara
- 1.003 Aquisição de Equipamentos e Mobiliários para o Gabinete
- 1.004 Const. Ampl. Conserv. e Reforma
- 1.007 Const. Ampl. Conserv. e Ref. Unidades Escolares
- 1.017 Const. e Recup. de Prédios Públicos
- 1.018 Aquisição de Equipamentos e Mobiliários
- 1.019 Urbanização e Pavimentação de Ruas e Avenidas
- 1.021 Const. Conserv. de Praças, Parques e Jardins
- 1.022 Construção de Moradias Populares
- 1.023 Const. de Redes e Ramais de Eletrificação Rural
- 1.024 Const. e Recup. Estradas Vicinais, Pontes e Bueiros
- 1.025 Const. Ampl. e Conservação de Terminais Rodoviários
- 1.026 Const. e Ampl. de Feiras, Mercados e Matadouros
- 1.027 Aquisição de Terras para Reforma Agrária
- 1.035 Const. e Ref. de Bibliotecas Públicas
- 1.041 Const. Ampl. Reforma e Equip. Escolas Ensino Fundamental
- 1.042 Const. Ampl. Reforma e Equip. Escolas Ensino Infantil
- 1.046 Const. Ampl. e Reforma do Prédio da Prefeitura
- 1.080 Aquisição de Equipamentos Mobiliários
- 1001 Ampliação e Reforma do Prédio da Câmara
- 1002 Aquisição de Equipamentos para a Câmara
- 1003 Aquisição de Equipamentos e Mobiliários para o Gabinete
- 1004 Construção, Ampliação, Conservação e Reforma
- 1007 Constr. Ampl. Conserv. e Ref. de Unidades Escolares
- 1041 Const. Ampl. Reforma e Equipamento de Escolas Ens. Fundamental
- 1042 Constr. Ampl. Reforma e Equip. Escolas Ensino Infantil.
- 1046 Construção, Ampl. e reforma do Prédio da Prefeitura



- 2016 Manut. Prog. Nac. de Transporte Escolar - PNAT
- 2071 Manutenção da Quota do Salário Educação
- 2072 Manut. e Func. de Atividade do Caminho da Escola
- 2073 Manut. e Func. de Ativ. da Alfab. Solidária
- 2074 Pnac-Pnae Creche Prog. Nac. Alim. Escolar para Creche
- 2075 Pnaq-Pnae Quilombola-Prog.Nac.Aliment. Escolar




Atividades:

2.001	Funcionamento das Atividades da Câmara
2.002	Funcionamento dos Serviços Administrativos
2.003	Funcionamento dos Serviços Administrativos
2.004	Manut. e Func. Sec. Administração e Planejamento
2.005	Encargos Judiciais da Administração Municipal
2.006	Transferências a Pessoas
2.007	Contribuição do PASEP
2.008	Encargos Administrativos da Administração Pública
2.009	Manut. e Func. das Atividades Sec. Mun. Educação e Cultura
2.010	Manut. e Func. das Atividades Culturais
2.011	Manut. e Func. Sec. Mun. Fazenda, Finanças e Gestão
2.012	Prog. Nac. de Alimentação Escolar - PNAC
2.013	Manut. e Func. da Merenda Escolar
2.014	Manut. e Func. do Ensino Fundamental
2.015	Manut. Prog. Dinheiro Direto na Escola - PDDE
2.016	Manut. Prog. Nac. Transporte Escolar - PNAT
2.017	Manut. e Func. da Educação Infantil
2.018	Manut. e Func. da Educação Pre-Escolar
2.019	Manut. e Func. Programa Jovens e Adultos
2.027	Manut. e Funcionamento da Sec. Saúde
2.041	Manut. e Func. das Atividades da Sec. Infra-Estrutura e Obra
2.042	Manut. e Func. da Limpeza Pública
2.043	Manut. do Sistema de Iluminação Pública
2.044	Manut. e Func. da Sec. Municipal de Agricultura
2.045	Manut. e func. do Programa Sementes e Mudas
2.046	Manut. de Mercados, Feiras e Matadouros
2.047	Manut. e Func. do Programa Promoção Agrária
2.048	Manut. e Func. da Procuradoria Geral
2.049	Manut. e Func. da Sec. de Ação Social
2.050	Manut. Sec. Mun. de Esportes e Juventude
2.051	Manut. da Sec. Muc. de Transportes
2.052	Manut. Prog. de Ação Social e Combate à Fome
2.071	Manutenção da Quota Salário Educação
2.072	Manut. e Func. Atividades Caminho da Escola
2.073	Manut. e Func. Atividades Alfabetização Solidária
2.074	PNAC - PNAE Creche Prog. Nac. Alim. Escolar para Creche
2.075	PNAQ-PNAE Quilombola - Prog. Nac. Alim. Escolar
2.084	Manut. e Funcionamento Terminais Rodoviários
2.085	Manut. de Atividades deste Setor
2001	Funcionamento das Atividades Legislativas
2002	Funcionamento dos Serviços Administrativos da Câmara
2003	Funcionamentos dos Serviços Administrativos do Gabinete
2004	Manut. e Func. da Sec. Administração e Planejamento
2005	Encargos Judiciais da Administração Municipal
2006	Transferências a Pessoas
2007	Contribuição do PASEP
2008	Encargos Administrativos da Adm. Municipal
2009	Manut. e Func. das Atividades da Sec. Educação e Cultura
2010	Manut. e Func. das Atividades Culturais
2012	Programa Nac. Alimentação Escolar Creche - PNAC
2013	Manut. e Func. da Merenda Escolar - PNAE
2014	Manut. e Func. do Ensino Fundamental
2015	Manut. do Prog. Dinheiro Direto na Escola-PDDE

Relação de Programas

Código	Descrição
0010	ATIVIDADES LEGISLATIVAS
0020	ATIVIDADES ADMINISTRATIVAS
0024	EXPANSÃO E DESENV. DO ENS. FUNDAMENTAL
0030	INATIVOS E PENSIONISTAS
0040	PROGRAMA DE FORMAÇÃO DO PASEP
0050	EDUCAÇÃO INFANTIL
0060	EDUCAÇÃO PRÉ-ESCOLAR
0080	ATIVIDADES CULTURAIS
0120	P.D.D.E.
0130	MERENDA ESCOLAR
0140	JOVENS E ADULTOS
0152	TRANSPORTE ESCOLAR
0170	CONSTRUÇÃO DE MORADIAS
0180	PLANEJAMENTO URBANO
0188	ENSINO REGULAR
0190	SERVIÇOS DE LIMPEZA PUBLICA
0200	ESTRADAS VICINAIS
0210	ELETRIFICAÇÃO RURAL
0229	SÊMENTES E MUDAS
0230	SISTEMA DE DISTRIBUIÇÃO DE PRODUTOS AGRÍCOLAS
0240	PROMOÇÃO AGRÁRIA
0260	PROGRAMA DE REDISTRIBUIÇÃO DE TERRA
0261	TERMINAIS RODOVIÁRIOS
0296	PRECATÓRIOS JUDICIAIS
0297	JUROS E ENCARGOS FINANCEIROS
0328	PRAÇAS, PARQUES E JARDINS
0576	HABITAÇÃO URBANA
9999	RESERVA DE CONTINGÊNCIA



Relação de Subfunções

Código	Descrição
842	REFINANCIAMENTO DA DÍVIDA EXTERNA
843	SERVIÇO DA DÍVIDA INTERNA
844	SERVIÇO DA DÍVIDA EXTERNA
845	TRANSFERÊNCIAS
846	OUTROS ENCARGOS ESPECIAIS
999	RESERVA DE CONTINGÊNCIA



Relação de Subfunções

Código	Descrição
--------	-----------

421	CUSTÓDIA E REINTEGRAÇÃO SOCIAL
422	DIREITOS INDIVIDUAIS, COLETIVOS E DIFUSOS
423	ASSISTÊNCIA AOS POVOS INDÍGENAS
451	INFRA-ESTRUTURA URBANA
452	SERVIÇOS URBANOS
453	TRANSPORTES COLETIVOS URBANOS
481	HABITAÇÃO RURAL
482	HABITAÇÃO URBANA
511	SANEAMENTO BÁSICO RURAL
512	SANEAMENTO BÁSICO URBANO
541	PRESERVAÇÃO E CONSERVAÇÃO AMBIENTAL
542	CONTROLE AMBIENTAL
543	RECUPERAÇÃO DE ÁREAS DEGRADADAS
544	RECURSOS HÍDRICOS
545	METEROLOGIA
571	DESENVOLVIMENTO CIENTÍFICO
572	DESENVOLVIMENTO TECNOLÓGICO E ENGENHARIA
573	DIFUSÃO DO CONHECIM. CIENTÍFICO E TECNOLÓGICO
601	PROMOÇÃO DA PRODUÇÃO VEGETAL
602	PROMOÇÃO DA PRODUÇÃO ANIMAL
603	DEFESA SANITÁRIA VEGETAL
604	DEFESA SANITÁRIA ANIMAL
605	ABASTECIMENTO
606	EXTENSÃO RURAL
607	IRRIGAÇÃO
631	REFORMA AGRÁRIA
632	COLONIZAÇÃO
661	PROMOÇÃO INDUSTRIAL
662	PRODUÇÃO INDUSTRIAL
663	MINERAÇÃO
664	PROPRIEDADE INDUSTRIAL
665	NORMALIZAÇÃO E QUALIDADE
691	PROMOÇÃO COMERCIAL
692	COMERCIALIZAÇÃO
693	COMÉRCIO EXTERIOR
694	SERVIÇOS FINANCEIROS
695	TURISMO
721	COMUNICAÇÕES POSTAIS
722	TELECOMUNICAÇÕES
751	CONSERVAÇÃO DE ENERGIA
752	ENERGIA ELÉTRICA
753	PETRÓLEO
754	ÁLCOOL
781	TRANSPORTE AÉREO
782	TRANSPORTE RODOVIÁRIO
783	TRANSPORTE FERROVIÁRIO
784	TRANSPORTE HIDROVIÁRIO
785	TRANSPORTES ESPECIAIS
811	DESPORTO DE RENDIMENTO
812	DESPORTO COMUNITÁRIO
813	LAZER
841	REFINANCIAMENTO DA DÍVIDA INTERNA

Relação de Subfunções

Código	Descrição
031	AÇÃO LEGISLATIVA
032	CONTROLE EXTERNO
061	AÇÃO JUDICIÁRIA
062	DEFESA DO INTERESSE PÚBLICO NO PROC. JUDICIÁRIO
091	DEFESA DA ORDEM JURÍDICA
092	REPRESENTAÇÃO JUDICIAL E EXTRAJUDICIAL
121	PLANEJAMENTO E ORÇAMENTO
122	ADMINISTRAÇÃO GERAL
123	ADMINISTRAÇÃO FINANCEIRA
124	CONTROLE INTERNO
125	NORMATIZAÇÃO E FISCALIZAÇÃO
126	TECNOLOGIA DA INFORMATIZAÇÃO
127	ORDENAMENTO TERRITORIAL
128	FORMAÇÃO DE RECURSOS HUMANOS
129	ADMINISTRAÇÃO DE RECEITAS
130	ADMINISTRAÇÃO DE CONCESSÕES
131	COMUNICAÇÃO SOCIAL
151	DEFESA AÉREA
152	DEFESA NAVAL
153	DEFESA TERRESTRE
181	POLICIAMENTO
182	DEFESA CIVIL
183	INFORMAÇÃO E INTELIGÊNCIA
211	RELAÇÕES DIPLOMÁTICAS
212	COOPERAÇÃO INTERNACIONAL
241	ASSISTÊNCIA AO IDOSO
242	ASSISTÊNCIA AO PORTADOR DE DEFICIÊNCIA
243	ASSISTÊNCIA À CRIANÇA E AO ADOLESCENTE
244	ASSISTÊNCIA COMUNITÁRIA
271	PREVIDÊNCIA BÁSICA
272	PREVIDÊNCIA DO REGIME ESTATUTÁRIO
273	PREVIDÊNCIA COMPLEMENTAR
274	PREVIDÊNCIA ESPECIAL
301	ATENÇÃO BÁSICA
302	ASSISTÊNCIA HOSPITALAR E AMBULATORIAL
303	SUORTE PROFILÁTICO E TERAPÊUTICO
304	VIGILÂNCIA SANITÁRIA
305	VIGILÂNCIA EPIDEMIOLÓGICA
306	ALIMENTAÇÃO E NUTRIÇÃO
331	PROTEÇÃO E BENEFÍCIOS AO TRABALHADOR
332	RELAÇÕES DE TRABALHO
333	EMPREGABILIDADE
334	FOMENTO AO TRABALHO
361	ENSINO FUNDAMENTAL
362	ENSINO MÉDIO
363	ENSINO PROFISSIONAL
364	ENSINO SUPERIOR
365	EDUCAÇÃO INFANTIL
366	EDUCAÇÃO DE JOVENS E ADULTOS
367	EDUCAÇÃO ESPECIAL
391	PATRIMÔNIO HISTÓRICO, ARTÍSTICO E ARQUEOLÓGICO
392	DIFUSÃO CULTURAL

Relação de Funções

Código	Descrição
01	LEGISLATIVA
02	JUDICIÁRIA
03	ESSENCIAL À JUSTIÇA
04	ADMINISTRAÇÃO
05	DEFESA NACIONAL
06	SEGURANÇA PÚBLICA
08	ASSISTÊNCIA SOCIAL
09	PREVIDÊNCIA SOCIAL
10	SAÚDE
11	TRABALHO
12	EDUCAÇÃO
13	CULTURA
14	DIREITOS DA CIDADANIA
15	URBANISMO
16	HABITAÇÃO
17	SANEAMENTO
18	GESTÃO AMBIENTAL
19	CIÊNCIA E TECNOLOGIA
20	AGRICULTURA
21	ORGANIZAÇÃO AGRÁRIA
22	INDÚSTRIA
23	COMÉRCIO E SERVIÇOS
24	COMUNICAÇÕES
25	ENERGIA
26	TRANSPORTE
27	DESPORTO E LAZER
28	ENCARGOS ESPECIAIS
99	RESERVA DE CONTINGÊNCIA



Especificação

- 01 CAMARA MUNICIPAL
 - 001 CAMARA MUNICIPAL

- 02 PREFEITURA MUNICIPAL
 - 210 GABINETE DO PREFEITO
 - 215 SECRETARIA MUNICIPAL DE FAZENDA, FINANÇAS E GESTÃO
 - 220 SECRETARIA MUNIC. DE ADMINISTRAÇÃO E PLANEJAMENTO
 - 230 SECRETARIA MUNICIPAL DE EDUCAÇÃO E CULTURA
 - 235 MANUTENÇÃO E DESENVOLVIMENTO DA EDUCAÇÃO - MDE
 - 240 SECRETARIA MUNICIPAL DE SAÚDE
 - 250 SECRETARIA MUNICIPAL DE INFRA-ESTRUTURA E OBRAS
 - 260 SECRETARIA MUNICIPAL DE AGRICULTURA
 - 265 SECRETARIA MUNICIPAL DE TRANSPORTES
 - 270 PROCURADORIA JURÍDICA
 - 275 SECRETARIA MUNICIPAL DE ESPORTES E JUVENTUDE
 - 280 SEC. MUN. ASSIST., AÇÃO SOCIAL E PROMOÇÃO HUMANA
 - 999 RESERVA DE CONTINGÊNCIA

- 99 RESERVA DE CONTINGÊNCIA
 - 999 RESERVA DE CONTINGÊNCIA



Prefeitura Municipal de Peritoró

Relação de Receitas

Código	Descrição	
1721.35.02.00	Transferências Diretas do FNDE Ref. PDDE	A
1721.35.03.00	Transferências Diretas do FNDE Ref. PNAE	A
1721.35.04.00	Transferências Diretas do FNDE Ref. - PNATE	A
1721.35.05.00	Alfabetização Solidária	A
1721.35.06.00	PNAP - Pre-Esc. Prog.Nac.Alimentação Escolar	A
1721.35.07.00	PNAC-PNAE Creche	A
1721.35.08.00	PNAQ - PNAE Quilombola	A
1721.35.09.00	Programa Caminho da Escola	A
1721.35.99.00	Outras Transferências Diretas do FNDE	A
1721.36.00.00	Transf. Financ. ICMS - Des. - L.C. Nº 87/96	S
9721.36.00.00	Ded.de Rec.P/Form.FUNDEB- ICMS-L.C.87/96	S
1721.36.01.00	Transf.Financeira do ICMS - Des. L.C. 87/96	A
9721.36.01.00	Ded. Rec.P/Form.FUNDEB-ICMS-Deson-L.C.87/96	A
1721.37.00.00	Transferências a Consórcios Públicos	A
1721.99.00.00	Outras Transferências da União	S
1721.99.99.00	Outras Transferências da União - FEX	A
1722.00.00.00	Transferências dos Estados	S
9722.00.00.00	Dedução das Transferências dos Estados	S
1722.01.00.00	Participação na Receita dos Estados	S
9722.01.00.00	Dedução das Receitas de Transferência Estados	S
1722.01.01.00	Cota-Parte do ICMS	A
9722.01.01.00	Ded.de Rec.p/Formação do FUNDEB-ICMS	A
1722.01.02.00	Cota-Parte do IPVA	A
9722.01.02.00	Ded. de Rec. P/Formação do FUNDEB - IPVA	A
1722.01.04.00	Cota-Parte do IPI sobre Exportação	A
9722.01.04.00	Ded.de Rec. p/Form. FUNDEB- IP I- Export	A
1722.01.13.00	Cota-Parte Contrib.Interv Domínio Econ:CIDE	A
1722.01.99.00	Outras Participações na Receita dos Estados	A
1722.22.00.00	Transf.da Cota-Parte da Comp.Financeira (25%)	S
1722.22.30.00	Cota-Parte.Royalties - Comp. Fin.p/Prod.Petr.	A
1722.22.90.00	Outras Transf. Decor. de Compens. Financeiras	A
1722.33.00.00	Transf.Rec.Estado P/Prog.Saúde-Rep.Fundo a Fundo	A
1722.37.00.00	Transferências a Consórcios Públicos	A
1722.99.00.00	Outras Transferências dos Estados	A
1723.00.00.00	Transferências dos Municípios	S
1723.01.00.00	Transf.Recursos do Sistemas Único de Saúde-SUS	A
1723.37.00.00	Transferências a Consórcios Públicos	A
1723.99.00.00	Outras Transferências dos Municípios	A
1724.00.00.00	Transferências Multigovernamentais	S
1724.01.00.00	Transferências de Recursos do FUNDEB	S
1724.01.01.00	Transf.de Recursos do FUNDEB - 60%	A
1724.01.02.00	Transf.de Recursos do FUNDEB - 40%	A
1724.02.00.00	Transf.de Rec.da Complem. ao FUNDEB	A
1724.99.00.00	Outras Transferências Multigovernamentais	A
1730.00.00.00	Transferências de Instituições Privadas	A
1740.00.00.00	Transferências do Exterior	A
1750.00.00.00	Transferências de Pessoas	A
1760.00.00.00	Transferências de Convênios	S
1761.00.00.00	Transf. Convênios da União e suas Entidades	S
1761.01.00.00	Transf.Conv.da União P/Sist.Único Saúde-SUS	A
1761.02.00.00	Transf.de Conv.da União Dest.a Progr.de Educação	A
1761.03.00.00	Transf.Conv.da União Dest.a Progr.Assist.Social	A
1761.04.00.00	Transf.Conv.da União Dest.a Progr.Combate à Fome	A
1761.05.00.00	Transf.Conv.da União Dest.a Progr.Saneam.Básico	A
1761.99.00.00	Outras Transferências de Convênios da União	A
1762.00.00.00	Transf. Conv. Estados Distr.Féd. e suas Entid.	S
1762.01.00.00	Transf.Conv.dos Estados P/Sist.Único Saúde-SUS	A
1762.02.00.00	Transf.Conv.dos Estados Dest. a Progr.Educação	S
1762.02.10.00	Convênio para o Transporte Escolar	A

Prefeitura Municipal de Peritoró

Relação de Receitas

Código	Descrição	
1762.99.00.00	Outras Transf. de Convênios dos Estados	A
1763.00.00.00	Transf. Conv. dos Municípios e suas Entidades	S
1763.01.00.00	Transf. Conv. dos Mun. P/Sist. Único Saúde-SUS	A
1763.02.00.00	Transf. Conv. dos Municípios Dest. Progr. Educação	A
1763.99.00.00	Outras Transf. de Convênios dos Municípios	A
1764.00.00.00	Transf. Convênios de Instituições Privadas	A
1765.00.00.00	Transferências de Convênios do Exterior	A
1770.00.00.00	Transferências para o Combate à Fome	S
1771.00.00.00	Provinientes do Exterior	A
1772.00.00.00	Provinientes de Pessoas Jurídicas	A
1773.00.00.00	Provinientes de Pessoas Físicas	A
1774.00.00.00	Provinientes de Depósitos não Identificados	A
1900.00.00.00	OUTRAS RECEITAS CORRENTES	S
1910.00.00.00	MULTAS E JUROS DE MORA	S
1911.00.00.00	Multas e Juros de Mora dos Tributos	S
1911.35.00.00	Multas Juros de Mora Taxa Fiscal e Vigilância	A
1911.38.00.00	Multas e Juros de Mora do IPTU	A
1911.39.00.00	Multa e Juros de Mora do ITBI	A
1911.40.00.00	Multa e Juros de Mora do ISQN	A
1911.98.00.00	Multas Juros de Mora Contrib. de Melhoria	A
1911.99.00.00	Multas e Juros de Mora de Outros Tributos	A
1912.00.00.00	Multa e Juros de Mora das Contribuições	A
1913.00.00.00	Multa e Juros de Mora da Dívida Ativa Tributos	S
1913.11.00.00	Multas e Juros de Mora da Dívida Ativa IPTU	A
1913.12.00.00	Multas e Juros de Mora Div. Ativa ITBI	A
1913.13.00.00	Multas e Juros de Mora da Dívida Ativa do ISSQN	A
1913.35.00.00	Multas e Juros de Mora da Div. Ativa Tx. Vigi. San.	A
1913.98.00.00	Multas e Juros de Mora Div. Ativa Contr. Melhor	A
1913.99.00.00	Multas e Juros de Mora da Div. Ativa de Outros Trib	A
1914.00.00.00	Multa e Juros de Mora da Dívida Ativa Contrib.	A
1915.00.00.00	Multa e Juros de Mora Dívida Ativa Outras Rec.	A
1918.00.00.00	Multas e Juros de Mora de Outras Receitas	A
1919.00.00.00	Multas de Outras Origens	A
1920.00.00.00	INDENIZAÇÕES E RESTITUIÇÕES	S
1921.00.00.00	Indenizações	S
1921.99.00.00	Outras Indenizações	A
1922.00.00.00	Restituições	S
1922.99.00.00	Outras Restituições	A
1930.00.00.00	RECEITA DA DÍVIDA ATIVA	S
1931.00.00.00	Receita da Dívida Ativa Tributária	S
1931.11.00.00	Receita da Dívida Ativa do IPTU	A
1931.12.00.00	Receita da Dívida Ativa do ITBI	A
1931.13.00.00	Receita da Dívida Ativa do ISQN	A
1931.35.00.00	Rec. Dívida Ativa da Taxa de Fisc. Sanitária	A
1931.98.00.00	Rec. Dívida Ativa das Contribuição Melhorias	A
1931.99.00.00	Receita Dívida Ativa de Outros Tributos	A
1932.00.00.00	Receita da Dívida Ativa não Tributária	S
1932.11.00.00	Receita da Dívida Ativa de Aluguéis	A
1932.12.00.00	Receita da Dívida Ativa de Foros	A
1932.13.00.00	Receita da Dívida Ativa de Taxa de Ocupação	A
1932.14.00.00	Receita da Dívida Ativa de Arrendamento	A
1932.15.00.00	Receita da Dívida Ativa de Laudêmios	A
1932.16.00.00	Receita da Dívida Ativa de Outras Contribuições	A
1932.99.00.00	Rec. Dívida Ativa Não Tributária de Outras Rec.	A
1990.00.00.00	RECEITAS DIVERSAS	S
1990.01.00.00	Receita de Parcelamentos - Outras Receitas	A
1990.02.00.00	Rec. de Ônus de Sucumbência de Ações Judiciais	A
1990.03.00.00	Receita Decorrente de Alienação Bens Apreendidos	A
1990.04.00.00	Prod. de Dep. Abandonados (Dính./Objetos Valor)	A

Prefeitura Municipal de Peritoró

Relação de Receitas

Código	Descrição	
1600.25.00.00	Serv.de Informações Científicas e Tecnológicas	A
1600.26.00.00	Serviços de Fornecimento de Água	A
1600.27.00.00	Serviços de Perfuração e Instalação de Poços	A
1600.28.00.00	Serviços de Geoprocessamento	A
1600.29.00.00	Serviços de Cadastramento de Fornecedores	A
1600.30.00.00	Tarifa de Utilização de Paróis	A
1600.31.00.00	Tarifa e Adicional sobre Tarifa Aeroportuária	A
1600.37.00.00	Garantia e Avais	A
1600.41.00.00	Serv Captação, Adução, Tratam, Reserv Distr Água	A
1600.42.00.00	Serv Coleta, Transp, Tratam e Dest Final Esgoto	A
1600.43.00.00	Serv Coleta, Transp, Trat. Dest Final Resid Sólidos	A
1600.44.00.00	Serviços de Abate de Animais	A
1600.45.00.00	Serviços Prepar. da Terra em Propr. Particulares	A
1600.46.00.00	Serviços de Cemitério	A
1600.47.00.00	Serviços de Iluminação Pública	A
1600.48.00.00	Serviços de Religamento de Água	A
1600.99.00.00	Outros Serviços	A
1700.00.00.00	TRANSFERÊNCIAS CORRENTES	S
9700.00.00.00	DEDUÇÕES DA RECEITA DE TRANSF. CORRENTES	S
1720.00.00.00	TRANSFERÊNCIAS INTERGOVERNAMENTAIS	S
9720.00.00.00	DEDUÇÃO DE TRANSF. INTERGOVERNAMENTAIS	S
1721.00.00.00	Transferências da União	S
9721.00.00.00	Dedução das Transferências da União	S
1721.01.00.00	Participação na Receita da União	S
9721.01.00.00	Dedução da Part. nas Rec. de Transf. da União	S
1721.01.02.00	Cota-Parte do Fundo de Participação Munic.	A
9721.01.02.00	Ded. de Rec. do FPM - FUNDEB e Red. Finan	A
1721.01.05.00	Cota-Parte Imp. s/a Propriedade Territ. Rural	A
9721.01.05.00	Ded. de Receita. p/ Formação do FUNDEB - ITR	A
1721.01.32.00	Cota-Parte do Imp. S/Comerc. do Ouro	A
1721.01.99.00	Cota-Parte FPM, - 1% Emenda 55	A
1721.22.00.00	Transf. da Comp. Finan. P/Explor. Recursos Naturais	S
1721.22.30.00	Cota Royalties-Comp. Financ. Petróleo-Lei 7.990	A
1721.22.70.00	Cota Parte do Fundo Especial do Petróleo	A
1721.33.00.00	Transf. de Rec. do SUS - Repasse Fundo a Fundo	S
1721.33.10.00	Piso de Atenção Básica - Parte Fixa	S
1721.33.10.01	PAB - Parte Fixa	A
1721.33.11.00	Piso de Atenção Básica - Parte Variável	S
1721.33.11.01	Transf. Recursos SUS - PACS	A
1721.33.11.02	Transf. Recursos SUS - Prog. Saúde Bucal	A
1721.33.11.03	Transf. Recursos SUS - Prog. Saúde da Família	A
1721.33.12.00	Transf. de Alta e Média Complexidade	A
1721.33.13.00	Outras Transf. Recursos do SUS	A
1721.33.20.00	Atenção de Média e Alta Compl. Ambul. e Hospitalar	S
1721.33.20.01	Limite Financ. da Média e Alta Compl. Amb. e Hospit	A
1721.33.20.02	Fundo de Ações Estrat. e Compen.-FAEC	A
1721.33.30.00	Vigilância em Saúde	S
1721.33.30.01	Componente da Vigil. Epidemiol. e Amb. em Saúde	A
1721.33.30.02	Componente da Vigilância Sanitária	A
1721.33.40.00	Assistência Farmacêutica	S
1721.33.40.01	Componente Básico da Assit. Farmacêutica	A
1721.34.00.00	Transf. Rec. Fundo Nac. de Assist. Social-FNAS	S
1721.34.01.00	Transferência FNAS p/ Programa Atenção Criança	A
1721.34.02.00	Transf. FNAS p/ Programa Apoio a Pessoa Idosa	A
1721.34.03.00	Transferência FNAS p/ Programa Apoio Criança	A
1721.34.04.00	Transf. p/ Programa de Errad. do Trab. Infantil	A
1721.34.99.00	Outras Transferências do FNAS	A
1721.35.00.00	Transf. Recursos do Fundo Nac. da Educação-FNDE	S
1721.35.01.00	Transferências do Salário-Educação	A

Prefeitura Municipal de Peritoró

Relação de Receitas

Código Descrição

1325.02.01.00	Receita de Rem.de Depósitos de Poupança	A
1325.02.02.00	Remuneração de Aplicações Extramercado	A
1325.02.99.00	Remuneração de Outros Dep.de Rec não Vinc.	A
1325.03.00.00	Fundos de Investimentos de Renda Fixa	S
1325.03.03.00	Fundos de Inv.de Renda Fixa-Vinc.Ruc.Saúde	A
1325.03.05.00	Fundos de Inv.de Renda Fixa - Rec.Vinc.MDE	A
1325.03.99.00	Fundos de Inv.de Renda Fixa Demais Rec.	A
1326.00.00.00	Remuneração de Depósitos Especiais	A
1327.00.00.00	Remun.de Saldo de Rec. Não Desembolsados	A
1328.00.00.00	Remun.dos Inv. do Regime Próprio de Prev. do Serv	S
1328.10.00.00	Rem.dos Inv.Regime Próprio de Prev.Renda Fixa	A
1328.20.00.00	Rem.dos Inv.Regime Próprio Prev.Serv.Renda Var.	A
1328.30.00.00	Remun.dos Inv.Reg.Próprio Prev.Serv.Fundos Imo	A
1329.00.00.00	Outras Receitas de Valores Mobiliários	A
1330.00.00.00	Receita de Concessões e Permissões	S
1331.00.00.00	Receita de Concessões e Permissões - Serviços	A
1333.00.00.00	Receita de Conces.e Permissões- Dir.Uso Bens Púb.	A
1339.00.00.00	Outras Receitas de Concessões e Permissões	A
1340.00.00.00	Compensações Financeiras	A
1390.00.00.00	Outras Receitas Patrimoniais	A
1400.00.00.00	RECEITA AGROPECUÁRIA	S
1410.00.00.00	Receita da Produção Vegetal	A
1420.00.00.00	Receita da Produção Animal e Derivados	A
1490.00.00.00	Outras Receitas Agropecuárias	A
1500.00.00.00	RECEITA INDUSTRIAL	S
1520.00.00.00	RECEITA DA INDÚSTRIA DE TRANSFORMAÇÃO	S
1520.12.00.00	Receita Indústria Mecânica	A
1520.20.00.00	Receita Indústria Química	A
1520.21.00.00	Rec. Ind. Produtos Farmacêuticos e Veterinários	A
1520.26.00.00	Receita Indústria de Produtos Alimentares	A
1520.27.00.00	Receita da Indústria de Bebidas e Destilados	A
1520.28.00.00	Receita da Usina de Tratamento de Lixo	A
1520.29.00.00	Receita da Indústria Editorial e Gráfica	A
1520.99.00.00	Outras Receitas da Indústria de Transformação	A
1530.00.00.00	RECEITA DA INDÚSTRIA DA CONSTRUÇÃO	S
1590.00.00.00	OUTRAS RECEITAS INDUSTRIAIS	S
1600.00.00.00	RECEITA DE SERVIÇOS	S
1600.01.00.00	Serviços Comerciais	A
1600.02.00.00	Serviços Financeiros	A
1600.03.00.00	Serviços de Transporte	A
1600.04.00.00	Serviços de Comunicação	A
1600.05.00.00	Serviços de Saúde	A
1600.06.00.00	Serviços Portuários	A
1600.07.00.00	Serviços de Armazenagem	A
1600.08.00.00	Serviços de Processamento de Dados	A
1600.09.00.00	Serviços de Socorro Marítimo	A
1600.10.00.00	Serviços de Informações Estatísticas	A
1600.11.00.00	Serviços de Metrologia e Certificação	A
1600.12.00.00	Serviços Tecnológicos	A
1600.13.00.00	Serviços Administrativos	A
1600.14.00.00	Serviços de Inspeção e Fiscalização	A
1600.15.00.00	Serviços de Meteorologia	A
1600.16.00.00	Serviços Educacionais	A
1600.17.00.00	Serviços Agropecuários	A
1600.18.00.00	Serv. de Reparação, Manutenção e Instalação	A
1600.19.00.00	Serviços Recreativos e Culturais	A
1600.20.00.00	Serv.Cons. Assist.Técnica e Análise Projetos	A
1600.21.00.00	Serviços de Hospedagem e Alimentação	A
1600.22.00.00	Serviços de Estudos e Pesquisas	A

Prefeitura Municipal de Peritoró

Relação de Despesas

Código	Descrição	Tipo	Cod. SOF 03
4.6.90.76.00	Principal Cor.da Dívida Mobiliária Refinanc.	A	
4.6.90.77.00	Principal Cor.da Dívida Contratual Refinanc.	A	
4.6.90.91.00	Sentenças Judiciais	A	
4.6.90.92.00	Despesas de Exercícios Anteriores	A	
4.6.90.93.00	Indenizações e Restituições	A	
4.6.99.00.00	A Deftuir	S	
4.6.99.99.00	A Classificar	A	
6.0.00.00.00	TRANSFERÊNCIAS FINANCEIRAS CONCEDIDAS	S	
6.0.00.01.00	Prefeitura Municipal	S	
6.0.00.01.01	Transf. Correntes P/ Fundo M. Saúde	A	
6.0.00.01.02	Transf. Capital P/ Fundo M: Saúde	A	
6.0.00.01.03	Transf.10% P/Fundo M.da Educação	A	
6.0.00.01.04	Transf.25% P/Fundo M.da Educação	A	
6.0.00.02.00	Fundo Municipal de Saúde	S	
6.0.00.03.00	Fundo Municipal da Educação	S	
7.0.00.00.00	RESERVA DO RPPS	S	
7.7.00.00.00	RESERVA DO RPPS	S	
7.7.99.00.00	RESERVA DE CONTINGÊNCIA DO RPPS	S	
7.7.99.99.00	Reserva de Contingência do RPPS	A	
9.0.00.00.00	RESERVA DE CONTINGÊNCIA	S	
9.9.00.00.00	RESERVA DE CONTINGÊNCIA	S	
9.9.99.00.00	RESERVA DE CONTINGÊNCIA	S	
9.9.99.99.00	Reserva de Contingência	S	
9.9.99.99.99	Reserva de Contingência	A	



Relação de Despesas

Código	Descrição	Tipo	Cod. SOF 08
4.4.60.42.00	Auxílios	A	
4.4.70.00.00	Transf. a Instit. Multigovernamentais	S	
4.4.70.41.00	Contribuições	A	
4.4.70.42.00	Auxílios	A	
4.4.71.00.00	Transferências a Consórcios Públicos	S	
4.4.71.42.00	Auxílios	A	
4.4.90.00.00	Aplicações Diretas	S	
4.4.90.04.00	Contratação por Tempo Determinado	A	
4.4.90.14.00	Diárias - Civil	A	
4.4.90.20.00	Auxílio Financeiro a Pesquisadores	A	
4.4.90.30.00	Material de Consumo	A	
4.4.90.33.00	Passagens e Despesas com Locomoção	A	
4.4.90.35.00	Serviços de Consultoria	A	
4.4.90.36.00	Outros Serv.de Terceiros - Pessoa Física	A	
4.4.90.37.00	Locação de Mão-de-Obra	A	
4.4.90.39.00	Outros Serv. de Terceiros - Pessoa Jurídica	A	
4.4.90.47.00	Obrigações Tribut. e Contributivas	A	
4.4.90.51.00	Obras e Instalações	A	
4.4.90.52.00	Equipamentos e Material Permanente	A	
4.4.90.61.00	Aquisição de Imóveis	A	
4.4.90.91.00	Sentenças Judiciais	A	
4.4.90.92.00	Despesas de Exercícios Anteriores	A	
4.4.90.93.00	Indezações e Restituições	A	
4.4.91.00.00	Aplic.Dir. Dec.de Oper.Entre Órgãos, Fun.Ent.	S	
4.4.99.00.00	A Definir	S	
4.4.99.99.00	A Classificar	A	
4.5.00.00.00	INVERSÕES FINANCEIRAS	S	
4.5.30.00.00	Transf. a Estados e ao Distrito Federal	S	
4.5.30.41.00	Contribuições	A	
4.5.30.42.00	Auxílios	A	
4.5.30.65.00	Constit. ou Aumento de Capital de Empresas	A	
4.5.40.00.00	Transferências a Municípios	S	
4.5.40.41.00	Contribuições	A	
4.5.40.42.00	Auxílios	A	
4.5.50.00.00	Transf. a Instituições Privadas s/Fins Lucrat.	S	
4.5.50.66.00	Conces.de Empréstimos e Financiamentos	A	
4.5.90.00.00	Aplicações Diretas	S	
4.5.90.61.00	Aquisição de Imóveis	A	
4.5.90.62.00	Aquisição de Produtos para Revenda	A	
4.5.90.63.00	Aquisição de Títulos de Crédito	A	
4.5.90.64.00	Aquis.de Títulos Represent.Capital já-Integr.	A	
4.5.90.65.00	Constit. ou Aumento de Capital de Empresas	A	
4.5.90.66.00	Conces.de Empréstimos e Financiamentos	A	
4.5.90.67.00	Depósitos Compulsórios	A	
4.5.90.91.00	Sentenças Judiciais	A	
4.5.90.92.00	Despesas de Exercícios Anteriores	A	
4.5.90.93.00	Indenizações e Restituições	A	
4.5.91.00.00	Aplic.Dir. Dec.de Oper.Entre Órgãos, Fun.Ent.	S	
4.5.99.00.00	A Definir	S	
4.5.99.99.00	A Classificar	A	
4.6.00.00.00	AMORTIZAÇÃO DA DÍVIDA	S	
4.6.90.00.00	Aplicações Diretas	S	
4.6.90.71.00	Principal da Dívida Contratual Resgatado	S	
4.6.90.71.01	Amort. Dívida Contratual Resgatado Interna	A	
4.6.90.71.02	Amort. Dívida Contratual Resgatado Externa	A	
4.6.90.72.00	Principal da Dívida Mobiliária Resgatado	A	
4.6.90.73.00	Cor. Monet.ou Cambial Dívida Contr.Resg	A	
4.6.90.74.00	Cor. Monet.ou Cambial Dívida Mobil.Resg	A	
4.6.90.75.00	Corr. Monet.Dívida Oper.Créd.p/Antec.Rec.	A	

Relação de Despesas

Código	Descrição	Tipo	Cpd. SGP 08.
3.3.50.43.00	Subvenções Sociais	A	
3.3.50.92.00	Despesas de Exercícios Anteriores	A	
3.3.60.00.00	Transf. a Instit. Privadas c/Fins Lucrativos	S	
3.3.60.41.00	Contribuições	A	
3.3.70.00.00	Transf. a Instit. Multigovernam. Nacionais	S	
3.3.70.41.00	Contribuições	A	
3.3.70.93.00	Indenizações e Restituições	A	
3.3.71.00.00	Transferências a Consórcios	S	
3.3.71.41.00	Contribuições	A	
3.3.90.00.00	Aplicações Diretas	S	
3.3.90.01.00	Aposentadorias e Reformas	A	
3.3.90.03.00	Pensões	A	
3.3.90.04.00	Contratação por Tempo Determinado	A	
3.3.90.05.00	Outros Benefícios Previdenciários	A	
3.3.90.06.00	Benefício Mensal ao Deficiente e ao Idoso	A	
3.3.90.08.00	Outros Benefícios Assistenciais	A	
3.3.90.09.00	Salário-Família	A	
3.3.90.10.00	Outros Benefícios de Natureza Social	A	
3.3.90.14.00	Diárias - Civil	A	
3.3.90.18.00	Auxílio Financeiro a Estudantes	A	
3.3.90.20.00	Auxílio Financeiro a Pesquisadores	A	
3.3.90.27.00	Enc.p Honra de Avais, Gar., Seg. e Simil.	A	
3.3.90.28.00	Remun. de Cotas de Fundos Autárquicos	A	
3.3.90.30.00	Material de Consumo	A	
3.3.90.31.00	Premiações Cult., Artíst., Cient., Desp. e Outras	A	
3.3.90.32.00	Material de Distribuição Gratuita	A	
3.3.90.33.00	Passagens e Despesas com Locomoção	A	
3.3.90.35.00	Serviços de Consultoria	A	
3.3.90.36.00	Outros Serviços de Terc. - Pessoa Física	A	
3.3.90.37.00	Locação de Mão-de-Obra	A	
3.3.90.38.00	Arrendamento Mercantil	A	
3.3.90.39.00	Outros Serviços de Terc. - Pessoa Jurídica	A	
3.3.90.46.00	Auxílio-Alimentação	A	
3.3.90.47.00	Obrigações Tributárias e Contributivas	A	
3.3.90.48.00	Outros Aux.Financeiros a Pessoas Físicas	A	
3.3.90.49.00	Auxílio-Transporte	A	
3.3.90.67.00	Depósitos Compulsórios	A	
3.3.90.91.00	Sentenças Judiciais	A	
3.3.90.92.00	Despesas de Exercícios Anteriores	A	
3.3.90.93.00	Indenizações e Restituições	A	
3.3.90.95.00	Indeniz. p/ Exec. de Trabalhos de Campo	A	
3.3.91.00.00	Aplic.Dir. Dec.de Oper.Entre Órgãos, Fun.Ent.	A	
3.3.99.00.00	A Definir	S	
3.3.99.99.00	A Classificar	A	
4.0.00.00.00	DESPESAS DE CAPITAL	S	
4.4.00.00.00	INVESTIMENTOS	S	
4.4.20.00.00	Transferências à União	S	
4.4.30.00.00	Transf. a Estados e ao Distrito Federal	S	
4.4.30.41.00	Contribuições	A	
4.4.30.42.00	Auxílios	A	
4.4.30.93.00	Indenizações e Restituições	A	
4.4.40.00.00	Transferências à Municípios	S	
4.4.40.41.00	Contribuições	A	
4.4.40.42.00	Auxílios	A	
4.4.50.00.00	Transf. a Instit. Privadas s/ Fins Lucrativos	S	
4.4.50.41.00	Contribuições	A	
4.4.50.42.00	Auxílios	A	
4.4.60.00.00	Transf. a Instit. Privadas c/ Fins Lucrativos	S	
4.4.60.41.00	Contribuições	A	

Relação de Despesas

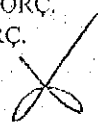
Código	Descrição	Tipo	Coef. SOF 08
3.0.00.00.00	DESPESAS CORRENTES	S	
3.1.00.00.00	PESSOAL E ENCARGOS SOCIAIS	S	
3.1.30.00.00	Transf. a Estados e ao Distrito Federal	S	
3.1.30.41.00	Contribuições	A	
3.1.90.00.00	Aplicações Diretas	S	
3.1.90.01.00	Aposentadorias e Reformas	A	
3.1.90.03.00	Pensões	A	
3.1.90.04.00	Contratação por Tempo Determinado	A	
3.1.90.07.00	Contrib. a Entid. Fechadas de Previdência	A	
3.1.90.08.00	Outros Benefícios Assistenciais	A	
3.1.90.09.00	Salário-Família	A	
3.1.90.11.00	Vencimentos e Vant. Fixas - Pessoal Civil	A	
3.1.90.13.00	Obrigações Patronais	A	
3.1.90.14.00	Diárias - Civil	A	
3.1.90.16.00	Outras Despesas Variáveis - Pessoal Civil	A	
3.1.90.34.00	Outras Desp. Pessoal Dec. de Contr. de Terc	A	
3.1.90.67.00	Dépósitos Compulsórios	A	
3.1.90.91.00	Sentenças Judiciais	A	
3.1.90.92.00	Despesas de Exercícios Anteriores	A	
3.1.90.94.00	Indenizações Restituições Trabalhistas	A	
3.1.90.96.00	Ressar. Despesas de Pessoal Requisitado	A	
3.1.90.99.00	A Classificar	A	
3.1.91.00.00	Aplic. Dir. Dec. de Oper. Entre Órgãos, Fun. Ent.	S	
3.1.91.04.00	Contratação p/ Tempo Determinado	A	
3.1.91.13.00	Obrigações Patronais	A	
3.1.91.91.00	Sentenças Judiciais	A	
3.1.91.92.00	Despesas de Exercícios Anteriores	A	
3.1.91.94.00	Indenizações e Restituições	A	
3.1.91.96.00	Ressar. de Desp. de Pessoal Requisitado	A	
3.1.91.99.00	A Classificar	A	
3.1.99.00.00	A Definir	S	
3.1.99.99.00	A Classificar	A	
3.2.00.00.00	JUROS E ENCARGOS DA DÍVIDA	S	
3.2.90.00.00	Aplicações Diretas	S	
3.2.90.21.00	Juros sobre a Dívida por Contrato	A	
3.2.90.22.00	Outros Encargos s/ a Dívida por Contrato	A	
3.2.90.23.00	Juros, Desagios e Desc. da Dívida Mobiliária	A	
3.2.90.24.00	Outros Encargos sobre a Dívida Mobiliária	A	
3.2.90.25.00	Encar. s/ Oper. de Crédito p/ Antec. Receita	A	
3.2.90.91.00	Sentenças Judiciais	A	
3.2.90.92.00	Despesas de Exercícios Anteriores	A	
3.2.90.93.00	Indenizações e Restituições	A	
3.2.90.99.00	A Classificar	A	
3.2.99.00.00	A Definir	S	
3.2.99.99.00	A Classificar	A	
3.3.00.00.00	OUTRAS DESPESAS CORRENTES	S	
3.3.20.00.00	Transferências à União	S	
3.3.20.41.00	Contribuições	A	
3.3.30.00.00	Transf. a Estados e ao Distrito Federal	S	
3.3.30.41.00	Contribuições	A	
3.3.30.43.00	Subvenções Sociais	A	
3.3.30.93.00	Indenizações e Restituições	A	
3.3.40.00.00	Transferências a Municípios	S	
3.3.40.41.00	Contribuições	A	
3.3.40.43.00	Subvenções Sociais	A	
3.3.40.92.00	Despesas de Exercícios Anteriores	A	
3.3.40.93.00	Indenizações e Restituições	A	
3.3.50.00.00	Transf. a Instit. Privadas s/ Fins Lucrativos	S	
3.3.50.41.00	Contribuições	A	

Prefeitura Municipal de Peritoró

Relação de Receitas

Código	Descrição
8100.00.00.00	OPERAÇÕES DE CRÉDITO - OPERAÇÕES INTRA-ORÇAMENT.
8200.00.00.00	ALIENAÇÃO DE BENS - OPERAÇÕES INTRA-ORÇAMENTÁRIAS
8300.00.00.00	AMORTIZAÇÃO DE EMPRÉSTIMOS - OPERAÇÕES INTRA-ORÇ.
8500.00.00.00	OUTRAS RECEITAS DE CAPITAL - OPERAÇÕES INTRA-ORÇ.

A
A
A
A



Relação de Receitas

Código	Descrição	
2430.00.00.00	TRANSFERÊNCIAS DE INSTITUIÇÕES PRIVADAS	S
2440.00.00.00	TRANSFERÊNCIAS DO EXTERIOR	S
2450.00.00.00	TRANSFERÊNCIAS DE PESSOAS	S
2460.00.00.00	TRANSFERÊNCIAS DE OUTRAS INSTITUIÇÕES PÚBLICAS	S
2470.00.00.00	TRANSFERÊNCIAS DE CONVÊNIOS	S
2471.00.00.00	Transf. Convênios da União e de suas Entidades	S
2471.01.00.00	Transf.Conv.da União P/Sist.Único de Saúde-SUS	A
2471.02.00.00	Transf.Conv.da União Dest.a Progr.de Educação	A
2471.03.00.00	Transf.Conv.da União Dest.a Progr.de San.Básico	A
2471.04.00.00	Transf.Conv.da União Dest.a Progr.de Meio Amb.	A
2471.05.00.00	Transf.Conv.União Dest.Progr.Infra-Est.Transp	A
2471.99.00.00	OUTRAS TRANSF. DE CONVÊNIOS DA UNIÃO	S
2471.99.99.00	Demais Transferências de Convênios da União	A
2472.00.00.00	Transf. Conv. Estados, Distr.Fed. e suas Entid	S
2472.01.00.00	Transf.Conv.dos Estados P/Sist.Único Saúde-SUS	A
2472.02.00.00	Transf.Conv.dos Estados Dest.a Progr.Educação	A
2472.03.00.00	Transf.Conv.dos Estados Dest.a Progr.San.Básico	A
2472.04.00.00	Transf.Conv.dos Estados Dest.a Progr.Meio Amb.	A
2472.05.00.00	Transf.Conv.Estados Dest.Progr.Infra-Est.Transp	A
2472.99.00.00	OUTRAS TRANSFERÊNCIAS DE CONVÊNIOS DOS ESTADOS	S
2472.99.99.00	Demais Transferências de Convênios dos Estados	A
2473.00.00.00	Transf. Convênios dos Municípios suas Entidades	S
2473.01.00.00	Transf.Conv.dos Mun.Dest.a Progr.de Saúde	A
2473.02.00.00	Transf.Conv.dos Mun.Dest.a Progr.de Educação	A
2473.99.00.00	Outras Transf.de Convênios dos Municípios	A
2474.00.00.00	Transf. de Convênios de Instituições Privadas	A
2475.00.00.00	Transferência de Convênios do Exterior	A
2480.00.00.00	Transferências para o Combate à Fome	S
2481.00.00.00	Provinientes do Exterior	A
2482.00.00.00	Provinientes de Pessoas Jurídicas	A
2483.00.00.00	Provinientes de Pessoas Físicas	A
2484.00.00.00	Provinientes de Depósitos não Identificados	A
2500.00.00.00	OUTRAS RECEITAS DE CAPITAL	S
2520.00.00.00	INTEGRALIZAÇÃO DE CAPITAL SOCIAL	S
2521.00.00.00	Integralização com Recursos do Tesouro	A
2522.00.00.00	Integralização com Recursos de Outras Fontes	A
2550.00.00.00	RECEITA DA DIV.ATIVA PROV.AMORT.EMPR.E FINANC.	S
2590.00.00.00	OUTRAS RECEITAS	S
5000.00.00.00	TRANSFERÊNCIAS FINANCEIRAS RECEBIDAS	S
5000.01.00.00	Prefeitura Municipal	S
5000.01.01.00	Transferências do Orçamento de Fundos	A
5000.02.00.00	Fundo Municipal de Saúde	S
5000.02.01.00	Transferências do Orçamento da Prefeitura	A
5000.03.00.00	Fundo Municipal da Educação	S
5000.03.01.00	Transferências 10% do Orçamento da Prefeitura	A
5000.03.02.00	Transferências 25% do Orçamento da Prefeitura	A
7000.00.00.00	RECEITAS CORRENTES INTRA-ORÇAMENTÁRIAS	S
7100.00.00.00	RECEITA TRIBUTÁRIA INTRA-ORÇAMENTÁRIA	A
7200.00.00.00	RECEITAS DE CONTRIBUIÇÕES INTRA-ORÇAMENTÁRIAS	S
7210.00.00.00	CONTRIBUIÇÕES SOCIAIS - INTRA-ORÇAMENTÁRIAS	S
7210.29.00.00	Contrib.Previd.Regime Próprio/Opçr.Intra-orçam.	S
7210.29.01.00	Contr.Patr.Serv.Ativo C.Operações Intra-orçam	A
7210.29.07.00	Contr.do Serv. Ativo p/ Regime Próprio de Prev.	A
7300.00.00.00	RECEITA PATRIMONIAL INTRA-ORÇAMENTÁRIA	A
7400.00.00.00	RECEITA AGROPECUÁRIA INTRA-ORÇAMENTÁRIA	A
7500.00.00.00	RECEITA INDUSTRIAL INTRA-ORÇAMENTÁRIA	A
7600.00.00.00	RECEITA DE SERVIÇOS INTRA-ORÇAMENTÁRIA	A
7900.00.00.00	OUTRAS RECEITAS CORRENTES INTRA-ORÇAMENTÁRIA	A
8000.00.00.00	RECEITAS DE CAPITAL INTRA-ORÇAMENTÁRIAS	S

Relação de Receitas

Código	Descrição	
1990.08.00.00	Demais Receitas para o Desenvolvimento Desporto	A
1990.99.00.00	Outras Receitas	A
2000.00.00.00	RECEITAS DE CAPITAL	S
2100.00.00.00	OPERAÇÕES DE CRÉDITO	S
2110.00.00.00	OPERAÇÕES DE CRÉDITO INTERNAS	S
2111.00.00.00	Títulos de Responsabilidade do Tesouro	A
2112.00.00.00	Obrigações do Fundo Nacional Desenvolvimento-FND	A
2113.00.00.00	Empréstimos Compulsórios	A
2114.00.00.00	Operações de Crédito Internas - Contratuais	S
2114.01.00.00	Operações de Crédito Internas P/Prog.Educação	A
2114.02.00.00	Operações de Crédito Internas P/Progr.de Saúde	A
2114.03.00.00	Operações de Créd.Internas P/Progr. Saneamento	A
2114.04.00.00	Operações de Créd.Int.P/Progr.de Meio Ambiente	A
2114.05.00.00	Oper. Créd.Int.P/Progr.Moderniz da Adm Pública	A
2114.06.00.00	Operações Crédito Int.P/Refinanc.Dív.Contratural	A
2114.07.00.00	Operações de Crédito Int.P/Progr.Moradia Popular	A
2114.99.00.00	Outras Operações Créd.Internas - Contratuais	A
2119.00.00.00	Outras Operações de Crédito Internas	A
2120.00.00.00	OPERAÇÕES DE CRÉDITO EXTERNAS	S
2122.00.00.00	Títulos de Responsabilidade do Tesouro	A
2123.00.00.00	Operações de Crédito Externas - Contratuais	S
2123.01.00.00	Operações de Créd.Externas P/Progr.de Educação	A
2123.02.00.00	Operações de Crédito Externas P/Progr.de Saúde	A
2123.03.00.00	Operações de Créd.Externas P/Progr. Saneamento	A
2123.04.00.00	Operações de Créd.Exter.P/Progr.Meio Ambiente	A
2123.05.00.00	Oper.de Créd.Exter.P/Progr.Moderniz.Adm.Pública	A
2123.07.00.00	Operações de Créd.Ext.P/Refinanc Dívida Pública	A
2123.99.00.00	Outras Operações de Créd.Externas - Contratuais	A
2129.00.00.00	Outras Operações de Crédito Externas	A
2200.00.00.00	ALIENAÇÃO DE BENS	S
2210.00.00.00	ALIENAÇÃO DE BENS MÓVEIS	S
2211.00.00.00	Alienação de Títulos Mobiliários	A
2212.00.00.00	Alienação de Estoques	A
2214.00.00.00	Alienação de Animais Reprodutores e Matrizes	A
2216.00.00.00	Alienação de Bens Móveis Adquir.com Rec.Vinc.	A
2219.00.00.00	Alienação de Outros Bens Móveis	A
2220.00.00.00	ALIENAÇÃO DE BENS IMÓVEIS	S
2221.00.00.00	Alien. Imóveis Rurais P/ Coloniz.e Refor.Agrária	A
2222.00.00.00	Produto de Alienações	A
2223.00.00.00	Alienação de Embarcações	A
2224.00.00.00	Alienação de Imóveis Rurais	A
2225.00.00.00	Alienação de Imóveis Urbanos	A
2229.00.00.00	Alienação de Outros Bens Imóveis	A
2300.00.00.00	AMORTIZAÇÃO DE EMPRÉSTIMOS	S
2400.00.00.00	TRANSFERÊNCIAS DE CAPITAL	S
2420.00.00.00	TRANSFERÊNCIAS INTERGOVERNAMENTAIS	S
2421.00.00.00	Transferências da União	S
2421.01.00.00	Transf.de Recursos do Sist.Único de Saúde - SUS	A
2421.02.00.00	Transf.de Recursos Dest. a Progr.de Educação	A
2421.99.00.00	Outras Transferências da União	A
2422.00.00.00	Transferências dos Estados	S
2422.01.00.00	Transf.de Recursos do Sist.Único de Saúde - SUS	A
2422.02.00.00	Transf.de Recursos Dest.a Progr.de Educação	A
2422.99.00.00	Outras Transferências dos Estados	A
2423.00.00.00	Transferências dos Municípios	S
2423.01.00.00	Transferências de Recursos Dest.a Progr. Saúde	A
2423.02.00.00	Transferências de Recursos Dest.a Progr.de Educação	A
2423.37.00.00	Transferências a Consórcios Públicos	A
2423.99.00.00	Outras Transferências dos Municípios	A

Fundo Manut. e Dest. Ed. Básica e Valorização dos Professores

ESTADO DO MARANHÃO

PLANO PLURIANUAL 2010 A 2013

Receitas Arrecadadas 2007/2008, Orçada 2009 e Estimadas 2010/2013

ANEXO 04 - Demonstrativo da Despesa de Pessoal e Limites

Página: 1
Em Real (R\$)

DISCRIMINAÇÃO	ARRECADADA		ÓRÇADA	ESTIMADA			
	2007	2008	2009	2010	2011	2012	2013
Receita Corrente Líquida	8.803.000,00	10.003.300,00	11.504.400,00	12.079.620,00	12.683.601,00	13.317.781,05	13.983.670,11
Pessoal e Encargos Sociais	7.379.900,00	8.565.700,00	10.058.353,08	10.591.270,73	11.150.334,27	11.738.375,95	12.355.294,74
Porcentagem da Despesa com Pessoal em Relação à Receita Corrente Líquida	83,83	85,62	87,43	87,68	87,92	88,14	88,36
Limite Máximo (Incisos I, II e III, Art. 20 da LRF) 60 %	5.281.800,00	6.002.280,00	6.902.640,00	7.247.772,00	7.610.160,60	7.990.668,63	8.390.202,07
Limite Prudencial (Parágrafo Único, Art. 22 da LRF) 57%	5.017.710,00	5.702.166,00	6.557.508,00	6.885.383,40	7.229.652,57	7.591.135,20	7.970.691,96

Teritório-MA, 09 de Setembro de 2009

Agamenon Lima Milhomem
Prefeito Municipal

Josué Oliveira Sousa
CRC-MA/7426

Francisco Santos Damaceno
Sec. Mun. Educação e Cultura

Fundo Manut. e Des. Iv. Ed. Básica e Valorização dos Professores

ESTADO DO MARANHÃO

PLANO PLURIANUAL 2010 A 2013

Despesas Realizadas 2007/2008, Orçada 2009 e Previstas 2010/2013

ANEXO 03 - Despesas por Categoria Econômica

Página: 1

Em Real (R\$)

CÓDIGO	DISCRIMINAÇÃO	DESPESA REALIZADA		ORÇADA	PREVISTA			
		2007	2008	2009	2010	2011	2012	2013
0.00.00.00	DESPESAS CORRENTES	8.663.900,00	9.859.700,00	11.355.300,00	11.923.065,00	12.519.218,25	13.145.179,16	13.802.438,13
0.00.00.00	PESSOAL E ENCARGOS SOCIAIS	7.379.900,00	8.565.700,00	10.058.353,08	10.591.270,73	11.150.834,27	11.738.375,95	12.355.294,74
0.90.00.00	Aplicações Diretas	7.379.900,00	8.565.700,00	10.058.353,08	10.591.270,73	11.150.834,27	11.738.375,95	12.355.294,74
0.90.04.00	Contratação por Tempo Determinado	1.790.320,00	1.990.320,00	2.486.820,00	2.611.161,00	2.741.719,05	2.878.805,01	3.022.745,27
0.90.09.00	Salário-Família	8.800,00	8.800,00	8.800,00	9.240,00	9.702,00	10.137,10	10.696,46
0.90.11.00	Vencimentos e Vant. Fixas - Pessoal Civil	4.958.780,00	5.844.580,00	6.715.753,08	7.081.540,73	7.465.617,77	7.868.898,62	8.292.343,52
0.90.13.00	Obrigações Patronais	592.000,00	692.000,00	812.000,00	852.600,00	895.230,00	939.991,50	986.991,08
0.90.16.00	Outras Despesas Variáveis - Pessoal Civil	30.000,00	30.000,00	34.980,00	36.729,00	38.565,45	40.493,72	42.518,41
0.00.00.00	OUTRAS DESPESAS CORRENTES	1.284.000,00	1.294.000,00	1.296.946,92	1.331.794,27	1.368.383,98	1.406.803,21	1.447.143,39
0.90.00.00	Aplicações Diretas	1.284.000,00	1.294.000,00	1.296.946,92	1.331.794,27	1.368.383,98	1.406.803,21	1.447.143,39
0.90.14.00	Diárias - Civil	2.000,00	2.000,00	2.200,00	2.310,00	2.425,50	2.546,78	2.674,12
0.90.30.00	Material de Consumo	874.000,00	874.000,00	874.000,00	887.700,00	902.085,00	917.189,26	933.048,72
0.90.36.00	Outros Serviços de Terc. - Pessoa Física	177.000,00	187.000,00	189.746,92	199.234,27	209.195,98	219.655,79	230.638,59
0.90.39.00	Outros Serviços de Terc. - Pessoa Jurídica	231.000,00	231.000,00	231.000,00	242.550,00	254.677,50	267.411,38	280.781,96
0.00.00.00	DESPESAS DE CAPITAL	139.100,00	144.100,00	149.100,00	156.555,00	164.382,75	172.601,89	181.231,98
0.40.00.00	INVESTIMENTOS	139.100,00	144.100,00	149.100,00	156.555,00	164.382,75	172.601,89	181.231,98
0.40.00.00	Aplicações Diretas	139.100,00	144.100,00	149.100,00	156.555,00	164.382,75	172.601,89	181.231,98
0.40.51.00	Obras e Instalações	100.500,00	105.500,00	110.500,00	116.025,00	121.826,25	127.917,56	134.313,44
0.40.52.00	Equipamentos e Material Permanente	38.600,00	38.600,00	38.600,00	40.530,00	42.556,50	44.684,33	46.918,54
	Total da Despesa Orçamentária	8.303.000,00	10.003.300,00	11.504.400,00	12.079.620,00	12.683.601,00	13.317.731,05	13.983.670,11
	Total Geral (Despesa Orçamentária + Transf. Financeiras)	8.303.000,00	10.003.300,00	11.504.400,00	12.079.620,00	12.683.601,00	13.317.731,05	13.983.670,11

Peritoró-MA, 09 de Setembro de 2009

Agamenon Lima Milhorem
Prefeito Municipal

Jose Oliveira Sousa
CRS-MA 7426

Francisco Santos Damaceno
Sec. Mun. Educação e Cultura

Fundo Manut. e Desenv. da Básica e Valorização dos Professo

ESTADO DO MARANHÃO

PLANO PLURIANUAL 2010 A 2013

Receitas Arrecadadas 2007/2008, Orçada 2009 e Estimadas 2010/2013

ANEXO 02 - Demonstrativo da Receita Corrente Líquida

Página: 1
Em Real (R\$)

DISCRIMINAÇÃO	RECEITA ARRECADADA		ORÇADA	RECEITA ESTIMADA			
	2007	2008	2009	2010	2011	2012	2013
RECEITAS CORRENTES(*)	8.803.000,00	10.003.800,00	11.504.400,00	12.079.620,00	12.683.601,00	13.317.781,05	13.983.670,11
000.00.00.00 RECEITA DE CONTRIBUIÇÕES	0,00	0,00	0,00	0,00	0,00	0,00	0,00
000.00.00.00 RECEITA PATRIMONIAL	3.000,00	3.800,00	4.400,00	4.620,00	4.851,00	5.093,55	5.348,23
100.00.00.00 RECEITA AGROPECUÁRIA	0,00	0,00	0,00	0,00	0,00	0,00	0,00
500.00.00.00 RECEITA INDUSTRIAL	0,00	0,00	0,00	0,00	0,00	0,00	0,00
500.00.00.00 RECEITA DE SERVIÇOS	0,00	0,00	0,00	0,00	0,00	0,00	0,00
700.00.00.00 TRANSFERÊNCIAS CORRENTES	8.800.000,00	10.000.000,00	11.500.000,00	12.075.000,00	12.678.750,00	13.312.687,50	13.978.321,88
720.00.00.00 TRANSFERÊNCIAS INTERGOVERNAMENTAIS	8.800.000,00	10.000.000,00	11.500.000,00	12.075.000,00	12.678.750,00	13.312.687,50	13.978.321,88
724.00.00.00 Transferências Multigovernamentais	8.800.000,00	10.000.000,00	11.500.000,00	12.075.000,00	12.678.750,00	13.312.687,50	13.978.321,88
724.01.00.00 Transferências de Recursos do FUNDEB	4.600.000,00	5.000.000,00	5.800.000,00	6.090.000,00	6.394.500,00	6.714.225,00	7.049.936,25
724.01.01.00 Transf.de Recursos do FUNDEB - 60%	2.800.000,00	3.000.000,00	3.480.000,00	3.654.000,00	3.836.700,00	4.028.535,00	4.229.961,75
724.01.02.00 Transf.de Recursos do FUNDEB - 40%	1.800.000,00	2.000.000,00	2.320.000,00	2.436.000,00	2.557.800,00	2.685.690,00	2.819.974,50
724.02.00.00 Transf.de Rec.da Complem. ao FUNDEB	4.200.000,00	5.000.000,00	5.700.000,00	5.985.000,00	6.284.250,00	6.598.462,50	6.928.385,63
900.00.00.00 OUTRAS TRANSFERÊNCIAS CORRENTES	0,00	0,00	0,00	0,00	0,00	0,00	0,00
II - RECEITA CORRENTE LÍQUIDA (I - II)	8.803.000,00	10.003.800,00	11.504.400,00	12.079.620,00	12.683.601,00	13.317.781,05	13.983.670,11

Difere do Total de Receitas Correntes do Anexo 01, pois as Deduções para o FUNDEB são feitas no bloco 2 deste anexo

Teritoró - MA, 09 de Setembro de 2009

Agamenon Lima Milliomem
Prefeito Municipal

Leite Oliveira Sousa
CRC-MA 7426

Francisco Santos Damaceno
Sec. Mun. Educação e Cultura

Fundo Manut. e Desenv. Ed. Básica e Valorização dos Professores

ESTADO DO MARANHÃO

PLANO PLURIANUAL 2010 A 2013

Receitas Arrecadadas 2007/2008, Orçada 2009 e Estimadas 2010/2013

ANEXO 01 - Receitas por Categoria Econômica

Página: 1
Em Real (R\$)

CÓDIGO	DISCRIMINAÇÃO	RECEITA ARRECADADA		ORÇADA	ESTIMADA			
		2007	2008	2009	2010	2011	2012	2013
000.00.00.00	RECEITAS CORRENTES	8.803.000,00	10.003.800,00	11.504.400,00	12.079.620,00	12.683.601,00	13.317.781,05	13.983.670,11
000.00.00.00	RECEITA PATRIMONIAL	3.000,00	3.800,00	4.400,00	4.620,00	4.851,00	5.093,55	5.348,23
020.00.00.00	RECEITA DE VALORES MOBILIÁRIOS	3.000,00	3.800,00	4.400,00	4.620,00	4.851,00	5.093,55	5.348,23
025.00.00.00	Remuneração de Depósitos Bancários	3.000,00	3.800,00	4.400,00	4.620,00	4.851,00	5.093,55	5.348,23
025.01.00.00	Remuneração de Depósitos de Recursos Vinculados	3.000,00	3.800,00	4.400,00	4.620,00	4.851,00	5.093,55	5.348,23
025.01.02.00	Receita de Rem.de Dep.Banc.de Rec.Vinc.-FUNDEB	3.000,00	3.800,00	4.400,00	4.620,00	4.851,00	5.093,55	5.348,23
070.00.00.00	TRANSFERÊNCIAS CORRENTES	8.800.000,00	10.000.000,00	11.500.000,00	12.075.000,00	12.678.750,00	13.312.687,50	13.978.321,88
070.00.00.00	TRANSFERÊNCIAS INTERGOVERNAMENTAIS	8.800.000,00	10.000.000,00	11.500.000,00	12.075.000,00	12.678.750,00	13.312.687,50	13.978.321,88
070.00.00.00	Transferências Multigovernamentais	8.800.000,00	10.000.000,00	11.500.000,00	12.075.000,00	12.678.750,00	13.312.687,50	13.978.321,88
070.01.00.00	Transferências de Recursos do FUNDEB	4.600.000,00	5.000.000,00	5.800.000,00	6.090.000,00	6.394.500,00	6.714.225,00	7.049.936,25
070.01.01.00	Transf.de Recursos do FUNDEB - 60%	2.800.000,00	3.000.000,00	3.480.000,00	3.654.000,00	3.836.700,00	4.028.535,00	4.229.961,75
070.01.02.00	Transf.de Recursos do FUNDEB - 40%	1.800.000,00	2.000.000,00	2.320.000,00	2.436.000,00	2.557.800,00	2.685.690,00	2.819.974,50
070.02.00.00	Transf.de Rec.da Complem. ao FUNDEB	4.200.000,00	5.000.000,00	5.700.000,00	5.985.000,00	6.284.250,00	6.598.462,50	6.928.385,63
	Total Receitas Orçamentárias	8.803.000,00	10.003.800,00	11.504.400,00	12.079.620,00	12.683.601,00	13.317.781,05	13.983.670,11
	Total Geral (Receita-Orçamentária + Transf. Financeiras)	8.803.000,00	10.003.800,00	11.504.400,00	12.079.620,00	12.683.601,00	13.317.781,05	13.983.670,11


Peritoró-MA, 09 de Setembro de 2009

Agamenon Lima Milhomem
Prefeito Municipal

Jesus Oliveira Sousa
CRC-MA 7426

Francisco Santos Damaceno
Sec. Mun. Educação e Cultura

Fundo Manut. e Desenv. Ed. Básica e Valorização dos Professores



PLANO PLURIANUAL

Período: 2010 a 2013

Fundo Manut. e Des. V. Ad. Básica e Valorização dos Professores

ESTADO DO MARANHÃO

PLANO PLURIANUAL 2010 A 2013

Despesas Realizadas 2007/2008, Orçada 2009 e Previstas 2010/2013

ANEXO 07 - Projetos e Atividades por Órgãos e Unidades Orçamentárias

Página: 1

Em Real (R\$)

DISCRIMINAÇÃO	DESPESA REALIZADA		ORÇADA	PREVISTA				
	2007	2008	2009	2010	2011	2012	2013	
2 PREFEITURA MUNICIPAL DE PERITORÓ								
2.232 FUNDO MANUT. DES. EDUC. BAS. VALORIZ. PROF. - FUNDEB								
Projeto(s)								
041	CONST.AMPL.REF. E EQUIP. ESC. ENS.FUNDAMENTAL	50.000,00	55.000,00	60.000,00	63.000,00	66.150,00	69.457,50	72.930,37
042	CONST.AMPL.REF. E EQUIP. ESCOLAS ENS.INF. 40%	89.100,00	89.100,00	89.100,00	93.555,00	98.232,75	103.144,39	108.301,61
Atividade(s)								
060	MANUT. E FUNC. ENSINO FUNDAMENTAL - FUNDEB 60%	3.770.620,76	4.206.420,76	4.798.639,80	5.053.571,79	5.321.250,37	5.602.312,85	5.897.428,47
061	CAP. E TREINAMENTO PROF. DO MAGISTÉRIO 60%	121.000,00	121.000,00	121.000,00	127.050,00	133.402,50	140.072,63	147.076,26
062	MANUT. ENSINO FUNDAMENTAL - FUNDEB 40%	2.819.000,00	3.429.000,00	3.876.926,92	4.070.773,27	4.274.311,93	4.488.027,53	4.712.428,92
063	MANUT. ENSINO INFANTIL FUNDEB 60%	471.000,00	521.000,00	596.704,04	626.539,24	657.866,20	690.759,52	725.297,50
064	MANUT. ENSINO INFANTIL FUNDEB 40%	550.273,24	550.273,24	550.273,24	562.786,90	575.926,25	589.722,57	604.208,71
065	MANUT. EDUC. JOVENS E ADULTOS - FUNDEB 60%	818.006,00	918.006,00	1.288.006,00	1.352.406,30	1.420.026,62	1.491.027,95	1.565.579,35
066	MANUT. EDUC. JOVENS E ADULTOS - FUNDEB 40%	114.000,00	114.000,00	123.750,00	129.937,50	136.434,38	143.256,11	150.418,92
	Total da Unidade	8.803.000,00	10.003.800,00	11.504.400,00	12.079.620,00	12.683.601,00	13.317.781,05	13.983.670,11
	Total do Órgão	8.803.000,00	10.003.800,00	11.504.400,00	12.079.620,00	12.683.601,00	13.317.781,05	13.983.670,11

Fundo Manut. e Desenv. Ed. Básica e Valorização dos Professores

ESTADO DO MARANHÃO

PLANO PLURIANUAL 2010 A 2013.

Despesas Realizadas 2007/2008, Orçada 2009 e Estimadas 2010/2013

ANEXO 06 - Programas por Órgãos e Unidades Orçamentárias

Página: 1
Em Real (R\$)

CÓDIGOS	DISCRIMINAÇÃO	DESPESA REALIZADA		ORÇADA	PREVISTA			
		2007	2008	2009	2010	2011	2012	2013
02 PREFEITURA MUNICIPAL DE PERITORÓ								
02.232 FUNDO MANUT.DES.EDUC.BAS.VALORIZ.PROF. - FUNDEB								
0050 EDUCAÇÃO INFANTIL								
1.042	CONST.AMPL.REF. E EQUIP. ESCOLAS ENS.INF. 40%	89.100,00	89.100,00	89.100,00	93.555,00	98.232,75	103.144,39	108.301,61
2.063	MANUT. ENSINO INFANTIL FUNDEB 60%	471.000,00	521.000,00	596.704,04	626.539,24	657.866,20	690.759,52	725.297,50
2.064	MANUT. ENSINO INFANTIL FUNDEB 40%	550.273,24	550.273,24	550.273,24	562.786,90	575.926,25	589.722,57	604.208,71
	Total do Programa	1.110.373,24	1.160.373,24	1.236.077,28	1.282.881,14	1.332.025,20	1.383.626,48	1.437.807,82
0140 JOVENS E ADULTOS								
2.065	MANUT. EDUC. JOVENS E ADULTOS - FUNDEB 60%	818.006,00	918.006,00	1.288.006,00	1.352.406,30	1.420.026,62	1.491.027,95	1.565.579,35
2.066	MANUT. EDUC. JOVENS E ADULTOS - FUNDEB 40%	114.000,00	114.000,00	123.750,00	129.937,50	136.434,38	143.256,11	150.418,92
	Total do Programa	932.006,00	1.032.006,00	1.411.756,00	1.482.343,80	1.556.461,00	1.634.284,06	1.715.998,27
0188 ENSINO REGULAR								
1.041	CONST.AMPL.REF. E EQUIP. ESC. ENS.FUNDAMENTAL	50.000,00	55.000,00	60.000,00	63.000,00	66.150,00	69.457,50	72.930,37
2.060	MANUT. E FUNC. ENSINO FUNDAMENTAL - FUNDEB 60%	3.770.620,76	4.206.420,76	4.798.639,80	5.053.571,79	5.321.250,37	5.602.312,85	5.897.428,47
2.061	CAP. E TREINAMENTO PROF. DO MAGISTÉRIO 60%	121.000,00	121.000,00	121.000,00	127.050,00	133.402,50	140.072,63	147.076,26
2.062	MANUT. ENSINO FUNDAMENTAL - FUNDEB 40%	2.819.000,00	3.429.000,00	3.876.926,92	4.070.773,27	4.274.311,93	4.488.027,53	4.712.428,92
	Total do Programa	6.760.620,76	7.311.420,76	8.856.566,72	9.314.395,06	9.795.114,80	10.299.870,51	10.829.864,02
	Total da Unidade	8.803.000,00	10.003.800,00	11.504.400,00	12.079.620,00	12.683.501,00	13.317.781,05	13.983.670,11
	Total do Órgão	8.803.000,00	10.003.800,00	11.504.400,00	12.079.620,00	12.683.501,00	13.317.781,05	13.983.670,11

ANHÃO
ESTADO DE INFRA-ESTRUTURA
ESTADUAL DE INFRA-ESTRUTURA E TRANSPORTE
ÃO



URA MUNICIPAL DE PERITORO
aminho de Acesso / Recuperação de Estrada Vicinal
os Pretos / Torneio do Meio / São Pedro - Veloso / Prazeres - São Paulo Cheiros
Prazeres - São João das Neves

DATA INICIO: 15/02/2010
PRAZO INICIAL: 180 Dias
ADITIVO DE PRAZO:
PRAZO FINAL: 15 /08/2010
PARALIZAÇÃO:
DATA DO TERMINO: 15/08/2010
VOLOR INICIAL CONTRATO: R\$ 829.0

VALOR ADITIVADO:
VALOR TOTAL DO CONTRATO: R\$ 829.086,05
ACUMULADO ANTERIOR:
ACUMULADO ATUAL: R\$ 124.461,76
VALOR DA MEDIÇÃO: R\$ 124.461,76
VALOR ATUAL DO CONTRATO: R\$ 704.624,29
PERCENTUAL EXECUTADO: 15%

2009.
INT

SERVIÇO	UNID	CONTRATADO			ACUM. ANTERIOR		MEDIÇÃO ATUAL		ACUMULADO		VALOR FINAL	
		QUANT.	P. UNIT	TOTAL	QUANT.	%	QUANT.	%	QUANT.	%	ATUAL	ACUM.
DE ESTRADA VICINAL												
AREAS	m²	6,00	107,79	646,74	0,00	0,00%	6,00	100,00%	6,00	100,00%	646,74	646,74
	und	1,00	750,20	750,20	0,00	0,00%	1,00	100,00%	1,00	100,00%	750,20	750,20
				1.396,94							1.396,94	1.396,94
MARIO												
taforma	m³	65.400,00	0,10	6.540,00	0,00	0,00%	65.400,00	100,00%	65.400,00	100,00%	6.540,00	6.540,00
de Jazida (Laterita)	m²	196.200,00	0,02	3.924,00	0,00	0,00%	196.200,00	100,00%	196.200,00	100,00%	3.924,00	3.924,00
Material de Jazida	m³	42.510,00	1,22	51.862,20	0,00	0,00%	21.255,00	50,00%	21.255,00	50,00%	25.931,10	25.931,10
Jazida DMT = 5 Km.	m³	42.510,00	7,42	315.424,20	0,00	0,00%	8.502,00	20,00%	8.502,00	20,00%	63.084,84	63.084,84
de jazida ou de Emprestimo	Txkm	245.250,00	0,81	198.652,50	0,00	0,00%	24.525,00	10,00%	24.525,00	10,00%	19.865,25	19.865,25
	m³	42.510,00	0,35	14.878,50	0,00	0,00%	10.627,50	25,00%	10.627,50	25,00%	3.719,63	3.719,63
				591.281,40							123.064,82	123.064,82
Material de 1ª Categoria	m³	4,20	25,50	107,10	0,00	0,00%	0,00	100,00%	0,00	0,00%	0,00	0,00
m Material de 1ª Categoria	m³	14,70	5,00	73,50	0,00	0,00%	0,00	100,00%	0,00	0,00%	0,00	0,00
Material de 1ª Categoria DMT = 200 a 4	m³	273,00	6,40	1.747,20	0,00	0,00%	0,00	100,00%	0,00	0,00%	0,00	0,00
o a 95% Proctor Normal	m²	210,00	2,30	483,00	0,00	0,00%	0,00	100,00%	0,00	0,00%	0,00	0,00
	und	22,00	1.035,40	22.778,80	0,00	0,00%	0,00	100,00%	0,00	0,00%	0,00	0,00
	und	22,00	1.435,00	31.570,00	0,00	0,00%	0,00	100,00%	0,00	0,00%	0,00	0,00
				56.759,60							0,00	0,00
PECIAIS												
ei com 31,00 m de Comp., Largura	und	1,00	179.648,11	179.648,11	0,00	0,00%	0,00	100,00%	0,00	0,00%	0,00	0,00
				179.648,11							0,00	0,00
TOTAL GERAL				829.086,05							124.461,76	124.461,76

o Valor de R\$ 124.461,76 (cento e vinte e quatro mil quatrocentos e sessenta e um reais e setenta e seis centavos)

Engº Francisco de Assis Assunção Araújo
CREA 1105712702

Fundo Manut. e Desc. V. Ed. Básica e Valorização dos Professores

ESTADO DO MARANHÃO

PLANO PLURIANUAL 2010 A 2013

Despesas Realizadas 2007/2008, Orçada 2009 e Previstas 2010/2013


ANEXO 05 - Despesas por Funções e Sub-Funções

Página: 1
Em Real (R\$)

Função	Sub Função	DISCRIMINAÇÃO	DÉSPESA REALIZADA		ORÇADA	PREVISTA			
			2007	2008	2009	2010	2011	2012	2013
12		EDUCAÇÃO	3.803.000,00	10.003.300,00	11.504.400,00	12.079.620,00	12.683.601,00	13.317.781,05	13.983.670,11
	361	ENSINO FUNDAMENTAL	6760620,76	7811420,76	8856566,72	9.314.395,06	9.795.114,80	10.299.870,51	10.829.864,02
	365	EDUCAÇÃO INFANTIL	1110373,24	1160373,24	1236077,28	1.282.881,14	1.332.025,20	1.383.626,48	1.437.807,82
	366	EDUCAÇÃO DE JOVENS E ADULTOS	932006	1032006	1411756	1.482.343,80	1.556.461,00	1.634.284,06	1.715.998,27
		Total da Despesa	3.803.000,00	10.003.300,00	11.504.400,00	12.079.620,00	12.683.601,00	13.317.781,05	13.983.670,11

Peritoró-MA, 09 de Setembro de 2009

Agamenon Lima Milhomem
Prefeito Municipal


Josue Oliveira Sousa
CRC-MA 7426

Francisco Santos Damaceno
Sec. Mun. Educação e Cultura

Fundo Manut. e Dest. y. Ed. Básica e Valorização dos Professores

ESTADO DO MARANHÃO

PLANO PLURIANUAL 2010 A 2013

Receitas Arrecadada 2007/2009 e Previstas 2010/2013

Acompanhamento da Receita Orçada com a Arrecadada (por Fonte)

Página: 1
Em Real (R\$)

CÓDIGO	DISCRIMINAÇÃO	RECEITA ARRECADADA			PREVISÃO			
		2007	2008	2009	2010	2011	2012	2013
5.01.02.00	Receita de Rem.de Dep.Banc.de Rec.Vinc.-FUNDEB	3.000,00	3.800,00	4.400,00	4.620,00	4.851,00	5.093,55	5.348,23
	Arrecadação da Previsão				0,00	0,00	0,00	0,00
	Diferença				-4.620,00	-4.851,00	-5.093,55	-5.348,23
4.01.01.00	Transf.de Recursos do FUNDEB - 60%	2.300.000,00	3.000.000,00	3.480.000,00	3.654.000,00	3.836.700,00	4.028.535,00	4.229.961,75
	Arrecadação da Previsão				0,00	0,00	0,00	0,00
	Diferença				-3.654.000,00	-3.836.700,00	-4.028.535,00	-4.229.961,75
4.01.02.00	Transf.de Recursos do FUNDEB - 40%	1.800.000,00	2.000.000,00	2.320.000,00	2.436.000,00	2.557.800,00	2.685.690,00	2.819.974,50
	Arrecadação da Previsão				0,00	0,00	0,00	0,00
	Diferença				-2.436.000,00	-2.557.800,00	-2.685.690,00	-2.819.974,50
4.02.00.00	Transf.de Rec.da Complem. ao FUNDEB	4.200.000,00	5.000.000,00	5.700.000,00	5.985.000,00	6.284.250,00	6.598.462,50	6.928.385,63
	Arrecadação da Previsão				0,00	0,00	0,00	0,00
	Diferença				-5.985.000,00	-6.284.250,00	-6.598.462,50	-6.928.385,63
	Total Receita Arrecadada/Prevista	8.803.000,00	10.003.800,00	11.504.400,00	12.079.620,00	12.683.601,00	13.317.781,05	13.983.670,11
	Total Arrecadação da Previsão				0,00	0,00	0,00	0,00
	Diferença				-12.079.620,00	-12.683.601,00	-13.317.781,05	-13.983.670,11

Peritoró-MA, 09 de Setembro de 2009

Agamenon Lima Milhomem
Prefeito Municipal

Josué Oliveira Sousa
CRC-MA 7426

Françisco Santos Damasceno
Sec. Mún. Educação e Cultura

Fundo Manut. e Desenv. Ed. Básica e Valorização dos Professores

ESTADO DO MARANHÃO

PLANO PLURIANUAL 2010 A 2013

Despesas Previstas de 2010/2013

ANEXO 09a - Especificação Física das Ações por Programas

Página: 1

Descrição da Ação	Gerente da Ação	Tipo	Produto	Unidade de Medida	METAS FÍSICAS				
					2010	2011	2012	2013	Total

Unidade Orçamentária: 02.232 FUNDO MANUT.DES.EDUC.BAS. VALORIZ.PROF. - FUNDEB

Programa: 0050 - EDUCAÇÃO INFANTIL

Const. Ampl. Ref. e Equip. Escolas Ens. Infantil	Secretário	1.042	Escolas	R\$	93.555	98.232,75	103.144,39	108.301,61	403.233,75
Manut. Ens. Infantil 60%	Secretário	2.063	Manutenção	R\$	626.539,24	657.866,2	690.759,52	725.297,5	2.700.462,46
Manut. Ens. Infantil 40 %	Secretário	2.064	Manutenção	R\$	562.786,9	575.926,25	589.722,57	604.208,71	2.332.644,43

Programa: 0140 - JOVENS E ADULTOS

Manut. Educ. Jovens e Adultos 60 %	Secretário	2.065	Manutenção	R\$	1.352.406,3	1.420.026,62	1.491.027,95	1.565.579,35	5.829.040,22
Manut. Educ. Jovens e Adultos 40%	Secretário	2.066	Manutenção	R\$	129.937,5	136.434,38	143.256,11	150.418,92	560.046,91

Programa: 0188 - ENSINO REGULAR

Const. Ampl. Ref. e Equip. Escolas Ens. Fundamental	Secretário	1.041	Escolas	R\$	63.000	66.150	69.457,5	72.930,37	271.537,87
Manut. e Func. Ensino Fundamental	Secretário	2.060	Manut. e func.	R\$	5.053.571,79	5.321.250,37	5.602.312,85	5.897.428,47	21.874.563,48
Capacitação e Trein. Professores Magistério	Secretário	2.061	Capacitação e Treinamento	R\$	127.050	133.402,5	140.072,63	147.076,26	547.601,39
Manut. Ensino Fundamental 40%	Secretário	2.062	Manutenção	R\$	4.070.773,27	4.274.311,93	4.488.027,53	4.712.428,92	17.545.541,65

Fundo Manut. e Des. Ed. Básica e Valorização dos Professores

ESTADO DO MARANHÃO

PLANO PLURIANUAL 2010 A 2013

Despesas Previstas de 2010/2013

ANEXO 09 - Informações por Programas - Objetivos, Ações e Metas

Pg. 3

1. Programa:

188 - ENSINO REGULAR

2. Objetivo:

Compreende o conjunto de ações que objetivam atender às necessidades educacionais da população na faixa da obrigatoriedade escolar.

3. Público Alvo:

Funções, Funcionários, Professores e Alunos.

Cód.	Projeto/Atividade - Ação	Produto	Unidade de Medida	Posição 2008	Metas 2010/2013	Desejado final PPA	Valor Proj/Ativ. 2010/2013
041	CONST.AMPL.REF. E EQUIP. ESC. ENS.FUNDAMENTAL (X) Contínuo () Temporário Início: 01/2010 Término: 12/2013						271.537,87
1	Const. Ampl. Ref. e Equip. Escolas Ens. Fundamental	Escolas	R\$	55.000,00	271.537,87	271.537,87	
060	MANUT. E FUNC. ENSINO FUNDAMENTAL - FUNDEB 60% (X) Contínuo () Temporário Início: 01/2010 Término: 12/2013						21.874.563,48
1	Manut. e Func. Ensino Fundamental	Manut. e func.	R\$	4.206.420,76	21.874.563,48	21.874.563,48	
061	CAP. E TREINAMENTO PROF. DO MAGISTÉRIO 60% (X) Contínuo () Temporário Início: 01/2010 Término: 12/2013						547.601,39
1	Capacitação e Trein. Professores Magistério	Capacitação e Treinamento	R\$	121.000,00	547.601,39	547.601,39	
062	MANUT. ENSINO FUNDAMENTAL - FUNDEB 40% (X) Contínuo () Temporário Início: 01/2010 Término: 12/2013						17.545.541,65
1	Manut. Ensino Fundamental 40%	Manutenção	R\$	3.429.000,00	17.545.541,65	17.545.541,65	
	TOTAL DO PROGRAMA						40.239.244,39

Fundo Manut. e Desenv. Educ. Básica e Valorização dos Professores

ESTADO DO MARANHÃO

PLANO PLURIANUAL 2010 A 2013

Despesas Previstas de 2010/2013

ANEXO 09 - Informações por Programas - Objetivos, Ações e Metas

Pg. 2

Programa:							
40 - JOVENS E ADULTOS							
Objetivo:							
Compreende as ações desenvolvidas com o objetivo de proporcionar escolarização a quantos não tenham iniciado ou concluído estudos regulares na idade própria.							
Público Alvo:							
Professores, Funcionários e Alunos.							
6d.	Projeto/Atividade - Ação	Produto	Unidade de Medida	Posição 2008	Metas 2010/2013	Desejado final PPA	Valor Proj/Ativ. 2010/2013
.065	MANUT. EDUC. JOVENS E ADULTOS - FUNDEB 60% (X) Contínuo () Temporário Início: 01/2010 Término: 12/2013						5.829.040,22
1	Manut. Educ. Jovens e Adultos 60 %	Manutenção	R\$	918.006,00	5.829.040,22	5.829.040,22	
.066	MANUT. EDUC. JOVENS E ADULTOS - FUNDEB 40% (X) Contínuo () Temporário Início: 01/2010 Término: 12/2013						560.046,91
1	Manut. Educ. Jovens e Adultos 40%	Manutenção	R\$	114.000,00	560.046,91	560.046,91	
TOTAL DO PROGRAMA							6.389.087,13

Fundo Manut. e Deses. Ed. Básica e Valorização dos Professores

ESTADO DO MARANHÃO

PLANO PLURIANUAL 2010-A 2013

Despesas Previstas de 2010/2013

ANEXO 09 - Informações por Programas - Objetivos, Ações e Metas

Programa:
150 - EDUCAÇÃO INFANTIL

Objetivo:
 Compreende as ações a serem desenvolvidas em ambientes de creches visando o desenvolvimento motor, intelectual e educacional da criança na faixa etária de 0 a 3 anos, com o objetivo de preparação e motivação para o ingresso na pré-escola.

Público Alvo:
 Professores, Funcionários e Alunos.

Ord.	Projeto/Atividade - Ação	Produto	Unidade de Medida	Posição 2008	Metas 2010/2013	Desejado final PPA	Valor Proj/Ativ. 2010/2013
042	CONST.AMPL.REF. E EQUIP. ESCOLAS ENS.INF. 40% (X) Contínuo () Temporário Início: 01/2010 Término: 12/2013						403.233,75
1	Const.Ampl. Ref. e Equip. Escolas Ens. Infantil	Escolas	R\$	89.100,00	403.233,75	403.233,75	
063	MANUT. ENSINO INFANTIL FUNDEB 60% (X) Contínuo () Temporário Início: 01/2010 Término: 12/2013						2.700.462,46
1	Manut. Ens. Infantil 60%	Manutenção	R\$	521.000,00	2.700.462,46	2.700.462,46	
064	MANUT. ENSINO INFANTIL FUNDEB 40% (X) Contínuo () Temporário Início: 01/2010 Término: 12/2013						2.332.644,43
1	Manut. Ens. Infantil 40 %	Manutenção	R\$	550.273,24	2.332.644,43	2.332.644,43	
TOTAL DO PROGRAMA							3.436.340,64

Relação de Subfunções

Código	Descrição
421	CUSTÓDIA E REINTEGRAÇÃO SOCIAL
422	DIREITOS INDIVIDUAIS, COLETIVOS E DIFUSOS
423	ASSISTÊNCIA AOS POVOS INDÍGENAS
451	INFRA-ESTRUTURA URBANA
452	SERVIÇOS URBANOS
453	TRANSPORTES COLETIVOS URBANOS
481	HABITAÇÃO RURAL
482	HABITAÇÃO URBANA
511	SANEAMENTO BÁSICO RURAL
512	SANEAMENTO BÁSICO URBANO
541	PRESERVAÇÃO E CONSERVAÇÃO AMBIENTAL
542	CONTROLE AMBIENTAL
543	RECUPERAÇÃO DE ÁREAS DEGRADADAS
544	RECURSOS HÍDRICOS
545	METEROLOGIA
571	DESENVOLVIMENTO CIENTÍFICO
572	DESENVOLVIMENTO TECNOLÓGICO E ENGENHARIA
573	DIFUSÃO DO CONHECIM. CIENTÍFICO E TECNOLÓGICO
601	PROMOÇÃO DA PRODUÇÃO VEGETAL
602	PROMOÇÃO DA PRODUÇÃO ANIMAL
603	DEFESA SANITÁRIA VEGETAL
604	DEFESA SANITÁRIA ANIMAL
605	ABASTECIMENTO
606	EXTENSÃO RURAL
607	IRRIGAÇÃO
631	REFORMA AGRÁRIA
632	COLONIZAÇÃO
661	PROMOÇÃO INDUSTRIAL
662	PRODUÇÃO INDUSTRIAL
663	MINERAÇÃO
664	PROPRIEDADE INDUSTRIAL
665	NORMALIZAÇÃO E QUALIDADE
691	PROMOÇÃO COMERCIAL
692	COMERCIALIZAÇÃO
693	COMÉRCIO EXTERIOR
694	SERVIÇOS FINANCEIROS
695	TURISMO
721	COMUNICAÇÕES POSTAIS
722	TELECOMUNICAÇÕES
751	CONSERVAÇÃO DE ENERGIA
752	ENERGIA ELÉTRICA
753	PETRÓLEO
754	ÁLCOOL
781	TRANSPORTE AÉREO
782	TRANSPORTE RODOVIÁRIO
783	TRANSPORTE FERROVIÁRIO
784	TRANSPORTE HIDROVIÁRIO
785	TRANSPORTES ESPECIAIS
811	DESPORTO DE RENDIMENTO
812	DESPORTO COMUNITÁRIO
813	LAZER
841	REFINANCIAMENTO DA DÍVIDA INTERNA

Relação de Subfunções

Código	Descrição
842	REFINANCIAMENTO DA DÍVIDA EXTERNA
843	SERVIÇO DA DÍVIDA INTERNA
844	SERVIÇO DA DÍVIDA EXTERNA
845	TRANSFERÊNCIAS
846	OUTROS ENCARGOS ESPECIAIS
999	RESERVA DE CONTINGÊNCIA

Relação de Subfunções

Código	Descrição
031	AÇÃO LEGISLATIVA
032	CONTROLE EXTERNO
061	AÇÃO JUDICIÁRIA
062	DEFESA DO INTERESSE PÚBLICO NO PROC. JUDICIÁRIO
091	DEFESA DA ORDEM JURÍDICA
092	REPRESENTAÇÃO JUDICIAL E EXTRAJUDICIAL
121	PLANEJAMENTO E ORÇAMENTO
122	ADMINISTRAÇÃO GERAL
123	ADMINISTRAÇÃO FINANCEIRA
124	CONTROLE INTERNO
125	NORMATIZAÇÃO E FISCALIZAÇÃO
126	TECNOLOGIA DA INFORMATIZAÇÃO
127	ORDENAMENTO TERRITORIAL
128	FORMAÇÃO DE RECURSOS HUMANOS
129	ADMINISTRAÇÃO DE RECEITAS
130	ADMINISTRAÇÃO DE CONCESSÕES
131	COMUNICAÇÃO SOCIAL
151	DEFESA AÉREA
152	DEFESA NAVAL
153	DEFESA TERRESTRE
181	POLICIAMENTO
182	DEFESA CIVIL
183	INFORMAÇÃO E INTELIGÊNCIA
211	RELAÇÕES DIPLOMÁTICAS
212	COOPERAÇÃO INTERNACIONAL
241	ASSISTÊNCIA AO IDOSO
242	ASSISTÊNCIA AO PORTADOR DE DEFICIÊNCIA
243	ASSISTÊNCIA À CRIANÇA E AO ADOLESCENTE
244	ASSISTÊNCIA COMUNITÁRIA
271	PREVIDÊNCIA BÁSICA
272	PREVIDÊNCIA DO REGIME ESTATUTÁRIO
273	PREVIDÊNCIA COMPLEMENTAR
274	PREVIDÊNCIA ESPECIAL
301	ATENÇÃO BÁSICA
302	ASSISTÊNCIA HOSPITALAR E AMBULATORIAL
303	SUORTE PROFILÁTICO E TERAPÊUTICO
304	VIGILÂNCIA SANITÁRIA
305	VIGILÂNCIA EPIDEMIOLÓGICA
306	ALIMENTAÇÃO E NUTRIÇÃO
331	PROTEÇÃO E BENEFÍCIOS AO TRABALHADOR
332	RELAÇÕES DE TRABALHO
333	EMPREGABILIDADE
334	FOMENTO AO TRABALHO
361	ENSINO FUNDAMENTAL
362	ENSINO MÉDIO
363	ENSINO PROFISSIONAL
364	ENSINO SUPERIOR
365	EDUCAÇÃO INFANTIL
366	EDUCAÇÃO DE JOVENS E ADULTOS
367	EDUCAÇÃO ESPECIAL
391	PATRIMÔNIO HISTÓRICO, ARTÍSTICO E ARQUEOLÓGICO
392	DIFUSÃO CULTURAL

Relação de Funções

Código	Descrição
01	LEGISLATIVA
02	JUDICIÁRIA
03	ESSENCIAL À JUSTIÇA
04	ADMINISTRAÇÃO
05	DEFESA NACIONAL
06	SEGURANÇA PÚBLICA
08	ASSISTÊNCIA SOCIAL
09	PREVIDÊNCIA SOCIAL
10	SAÚDE
11	TRABALHO
12	EDUCAÇÃO
13	CULTURA
14	DIREITOS DA CIDADANIA
15	URBANISMO
16	HABITAÇÃO
17	SANEAMENTO
18	GESTÃO AMBIENTAL
19	CIÊNCIA E TECNOLOGIA
20	AGRICULTURA
21	ORGANIZAÇÃO AGRÁRIA
22	INDÚSTRIA
23	COMÉRCIO E SERVIÇOS
24	COMUNICAÇÕES
25	ENERGIA
26	TRANSPORTE
27	DESPORTO E LAZER
28	ENCARGOS ESPECIAIS
99	RESERVA DE CONTINGÊNCIA

Especificação

02 PREFEITURA MUNICIPAL DE PERITORÓ

232 FUNDO MANUT.DES.EDUC.BAS. VALORIZ.PROF. - FUNDEB

Relação de Órgãos

Código Descrição

02 PREFEITURA MUNICIPAL DE PERITORÓ

Fundo Manut. e Desenv. Ed. Básica e Valorização dos Professores

ESTADO DO MARANHÃO

PLANO PLURIANUAL 2010 A 2013

Despesas Previstas de 2010/2013

Acompanhamento Físico de Ações

Página: 2

Descrição da Ação	Gerente da ação	Tipo	Produto	Tipo	METAS FÍSICAS				
					2010	2011	2012	2013	Total
Manut. e Func. Ensino Fundamental	Secretário	2.060	Manut. e func.	Previsão	5.053.571,79	5.321.250,37	5.602.312,85	5.897.428,47	21.874.563,48
				Execução					0,00
				Diferença	-5.053.571,79	-5.321.250,37	-5.602.312,85	-5.897.428,47	-21.874.563,48
Capacitação e Trein. Professores	Secretário	2.061	Capacitação e	Previsão	127.050	133.402,5	140.072,63	147.076,26	547.601,39
				Execução					0,00
				Diferença	-127.050,00	-133.402,50	-140.072,63	-147.076,26	-547.601,39
Manut. Ensino Fundamental 40%	Secretário	2.062	Manutenção	Previsão	4.070.773,27	4.274.311,93	4.488.027,53	4.712.428,92	17.545.541,65
				Execução					0,00
				Diferença	-4.070.773,27	-4.274.311,93	-4.488.027,53	-4.712.428,92	-17.545.541,65

Fundo Manut. e Desenv. Ed. Básica e Valorização dos Professores

ESTADO DO MARANHÃO
 PLANO PLURIANUAL 2010 A 2013
 Despesas Previstas de 2010/2013
 Acompanhamento Físico de Ações

Página: 1

Descrição da Ação	Gerente da ação	Tipo	Produto	Tipo	METAS FÍSICAS				
					2010	2011	2012	2013	Total
Unidade Orçamentária: 02.232 FUNDO MANUT.DES.EDUC.BAS. VALORIZ.PROF. - FUNDEB									
Programa: 0050 - EDUCAÇÃO INFANTIL									
Const. Ampl. Ref. e Equip. Escolas Ens.	Secretário	1.042	Escolas	Previsão	93.555	98.232,75	103.144,39	108.301,61	403.233,75
				Execução					0,00
				Diferença	-93.555,00	-98.232,75	-103.144,39	-108.301,61	-403.233,75
Manut. Ens. Infantil 60%	Secretário	2.063	Manutenção	Previsão	626.539,24	657.866,2	690.759,52	725.297,5	2.700.462,46
				Execução					0,00
				Diferença	-626.539,24	-657.866,20	-690.759,52	-725.297,50	-2.700.462,46
Manut. Ens. Infantil 40 %	Secretário	2.064	Manutenção	Previsão	562.786,9	575.926,25	589.722,57	604.208,71	2.332.644,43
				Execução					0,00
				Diferença	-562.786,90	-575.926,25	-589.722,57	-604.208,71	-2.332.644,43
Programa: 0140 - JOVENS E ADULTOS									
Manut. Educ. Jovens e Adultos 60 %	Secretário	2.065	Manutenção	Previsão	1.352.406,3	1.420.026,62	1.491.027,95	1.565.579,35	5.829.040,22
				Execução					0,00
				Diferença	-1.352.406,30	-1.420.026,62	-1.491.027,95	-1.565.579,35	-5.829.040,22
Manut. Educ. Jovens e Adultos 40%	Secretário	2.066	Manutenção	Previsão	129.937,5	136.434,38	143.256,11	150.418,92	560.046,91
				Execução					0,00
				Diferença	-129.937,50	-136.434,38	-143.256,11	-150.418,92	-560.046,91
Programa: 0138 - ENSINO REGULAR									
Const. Ampl. Ref. e Equip. Escolas Ens.	Secretário	1.041	Escolas	Previsão	63.000	66.150	69.457,5	72.930,37	271.537,87
				Execução					0,00
				Diferença	-63.000,00	-66.150,00	-69.457,50	-72.930,37	-271.537,87

Fundo Manut. e Des. Ed. Básica e Valorização dos Professores

ESTADO DO MARANHÃO

PLANO PLURIANUAL 2010 A 2013

Despesas Realizadas 2007/2009 e Previstas 2010/2013

Acompanhamento da Despesa Prevista com a Realizada (por Projeto/Atividade)

Página: 2

Em Real (R\$)

DISCRIMINAÇÃO	DESPESA REALIZADA			PREVISÃO			
	2007	2008	2009	2010	2011	2012	2013
Diferença entre o Previsto e o Executado				-129.937,50	-136.434,38	-143.256,11	-150.418,92
Total da Unidade	8.803.000,00	10.003.800,00	11.504.400,00	12.079.620,00	12.683.601,00	13.317.781,05	13.983.670,11
Total da Realização da Previsão				0,00	0,00	0,00	0,00
Total da Diferença entre o Previsto e o Executado				-12.079.620,00	-12.683.601,00	-13.317.781,05	-13.983.670,11
Total Geral da Despesa Realizada				0,00	0,00	0,00	0,00
Saldo de Dotação				-12.079.620,00	-12.683.601,00	-13.317.781,05	-13.983.670,11
Total				12.079.620,00	12.683.601,00	13.317.781,05	13.983.670,11

Fundo Manut. e Des. Ed. Básica e Valorização dos Professores

ESTADO DO MARANHÃO

PLANO PLURIANUAL 2010 A 2013

Despesas Realizadas 2007/2009 e Previstas 2010/2013

Acompanhamento da Despesa Prevista com a Realizada (por Projeto/Atividade)

Página: 1
Em Real (R\$)

DISCRIMINAÇÃO	DESPESA REALIZADA			PREVISÃO			
	2007	2008	2009	2010	2011	2012	2013
2 PREFEITURA MUNICIPAL DE PERITORÓ							
32 FUNDO MANUT. DES. EDUC. BAS. VALORIZ. PROF. - FUNDEB							
Projeto(s)							
041 CONST. AMPL. REF. E EQUIP. ESC. ENS. FUNDAMENTAL	50.000,00	55.000,00	60.000,00	63.000,00	66.150,00	69.457,50	72.930,37
Acompanhamento da Realização da Previsão				0,00	0,00	0,00	0,00
Diferença entre o Previsto e o Executado				-63.000,00	-66.150,00	-69.457,50	-72.930,37
042 CONST. AMPL. REF. E EQUIP. ESCOLAS ENS. INF. 40%	89.100,00	89.100,00	89.100,00	93.555,00	98.232,75	103.144,39	108.301,61
Acompanhamento da Realização da Previsão				0,00	0,00	0,00	0,00
Diferença entre o Previsto e o Executado				-93.555,00	-98.232,75	-103.144,39	-108.301,61
Atividade(s)							
060 MANUT. E FUNC. ENSINO FUNDAMENTAL - FUNDEB 60%	3.770.620,76	4.206.420,76	4.798.639,80	5.053.571,79	5.321.250,37	5.602.312,85	5.897.428,47
Acompanhamento da Realização da Previsão				0,00	0,00	0,00	0,00
Diferença entre o Previsto e o Executado				-5.053.571,79	-5.321.250,37	-5.602.312,85	-5.897.428,47
061 CAP. E TREINAMENTO PROF. DO MAGISTÉRIO 60%	121.000,00	121.000,00	121.000,00	127.050,00	133.402,50	140.072,63	147.076,26
Acompanhamento da Realização da Previsão				0,00	0,00	0,00	0,00
Diferença entre o Previsto e o Executado				-127.050,00	-133.402,50	-140.072,63	-147.076,26
062 MANUT. ENSINO FUNDAMENTAL - FUNDEB 40%	2.819.000,00	3.429.000,00	3.876.926,92	4.070.773,27	4.274.311,93	4.488.027,53	4.712.428,92
Acompanhamento da Realização da Previsão				0,00	0,00	0,00	0,00
Diferença entre o Previsto e o Executado				-4.070.773,27	-4.274.311,93	-4.488.027,53	-4.712.428,92
063 MANUT. ENSINO INFANTIL FUNDEB 60%	471.000,00	521.000,00	596.704,04	626.539,24	657.866,20	690.759,52	725.297,50
Acompanhamento da Realização da Previsão				0,00	0,00	0,00	0,00
Diferença entre o Previsto e o Executado				-626.539,24	-657.866,20	-690.759,52	-725.297,50
064 MANUT. ENSINO INFANTIL FUNDEB 40%	550.273,24	550.273,24	550.273,24	562.786,90	575.926,25	589.722,57	604.208,71
Acompanhamento da Realização da Previsão				0,00	0,00	0,00	0,00
Diferença entre o Previsto e o Executado				-562.786,90	-575.926,25	-589.722,57	-604.208,71
065 MANUT. EDUC. JOVENS E ADULTOS - FUNDEB 60%	318.006,00	318.006,00	323.006,00	332.406,39	342.026,62	349.027,95	353.579,35
Acompanhamento da Realização da Previsão				0,00	0,00	0,00	0,00
Diferença entre o Previsto e o Executado				-332.406,39	-342.026,62	-349.027,95	-353.579,35
066 MANUT. EDUC. JOVENS E ADULTOS - FUNDEB 40%	114.000,00	114.000,00	123.750,00	129.937,50	136.434,38	143.256,11	150.418,92
Acompanhamento da Realização da Previsão				0,00	0,00	0,00	0,00

Fundo Municipal de Saúde

ESTADO DO MARANHÃO

PLANO PLURIANUAL 2010 A 2013

Receitas Arrecadadas 2007/2008, Orçada 2009 e Estimadas 2010/2013.

ANEXO 04 - Demonstrativo da Despesa de Pessoal e Limites

Página: 1
Em Real (R\$)

DISCRIMINAÇÃO	ARRECADADA		ORÇADA	ESTIMADA			
	2007	2008	2009	2010	2011	2012	2013
Receita Corrente Líquida	2.274.650,00	2.389.650,00	2.964.734,18	3.112.970,89	3.268.619,44	3.432.050,41	3.603.652,94
Pessoal e Encargos Sociais	1.008.650,00	1.033.650,00	1.466.910,78	1.540.256,31	1.617.269,13	1.698.132,55	1.783.039,18
da Despesa com Pessoal em Relação à Receita Corrente Líquida	44,34	43,26	49,48	49,48	49,48	49,48	49,48
Limite Máximo (Incisos I, II e III, Art. 20 da LRF) 60 %	1.364.790,00	1.433.790,00	1.778.840,51	1.867.782,53	1.961.171,66	2.059.230,25	2.162.191,76
Limite Prudencial (Parágrafo Único, Art. 22 da LRF) 57%	1.296.550,50	1.362.100,50	1.689.898,48	1.774.393,41	1.863.113,08	1.956.268,73	2.054.082,18

Fortaleza-MA, 09 de Setembro de 2009.

Agamenon Lima Milhomem
Prefeito Municipal

José Oliveira Sousa
CRC-MA 7426

Josivaldo de Jesus Veras
Sec. Mun. Saúde

Fundo Municipal de Saúde

ESTADO DO MARANHÃO

PLANO PLURIANUAL 2010 A 2013

Despesas Realizadas 2007/2008, Orçada 2009 e Previstas 2010/2013


ANEXO 03 - Despesas por Categoria Econômica


Página: 2
Em Real (R\$)

CÓDIGO	DISCRIMINAÇÃO	DESPESA REALIZADA		ORÇADA	PREVISTA			
		2007	2008	2009	2010	2011	2012	2013
	Total Geral (Despesa Orçamentária + Transf. Financeiras)	2.824.650,00	3.005.650,00	3.843.367,44	4.035.535,82	4.237.312,62	4.449.178,25	4.671.637,18

Peritoró-M.A, 09 de Setembro de 2009

Agamenon Lima Miihomem
Prefeito Municipal


José Oliveira Sousa
CRC-MA 7426


Josivaldo de Jesus Veras
Sec. Mun. Saúde

Fundo Municipal de Juazeiro

ESTADO DO MARANHÃO

PLANO PLURIANUAL 2010 A 2013

Despesas Realizadas 2007/2008, Orçada 2009 e Previstas 2010/2013

ANEXO 03 - Despesas por Categoria Econômica

Página: 1

Em Real (R\$)

CÓDIGO	DISCRIMINAÇÃO	DESPESA REALIZADA		ORÇADA		PREVISTA		
		2007	2008	2009	2010	2011	2012	2013
0.00.00.00	DESPESAS CORRENTES	2.274.650,00	2.389.650,00	2.964.734,18	3.112.970,89	3.268.619,44	3.432.050,41	3.603.652,94
1.00.00.00	PESSOAL E ENCARGOS SOCIAIS	1.008.650,00	1.033.650,00	1.466.910,78	1.540.256,31	1.617.269,13	1.698.132,55	1.783.039,18
1.90.00.00	Aplicações Diretas	1.008.650,00	1.033.650,00	1.466.910,78	1.540.256,31	1.617.269,13	1.698.132,55	1.783.039,18
1.90.04.00	Contratação por Tempo Determinado	659.000,00	669.000,00	1.059.527,27	1.112.503,62	1.168.128,79	1.226.535,18	1.287.861,94
1.90.09.00	Salário-Família	1.650,00	1.650,00	1.650,00	1.732,50	1.819,13	1.910,09	2.005,59
1.90.11.00	Vencimentos e Vant. Fixas - Pessoal Civil	300.000,00	315.000,00	350.293,01	367.807,66	386.198,05	405.507,96	425.783,37
1.90.13.00	Obrigações Patronais	18.000,00	18.000,00	19.057,50	20.010,38	21.010,90	22.061,45	23.164,52
1.90.16.00	Outras Despesas Variáveis - Pessoal Civil	30.000,00	30.000,00	36.383,00	38.202,15	40.112,26	42.117,87	44.223,76
3.00.00.00	OUTRAS DESPESAS CORRENTES	1.266.000,00	1.356.000,00	1.497.823,40	1.572.714,58	1.651.350,31	1.733.917,86	1.820.613,76
3.90.00.00	Aplicações Diretas	1.266.000,00	1.356.000,00	1.497.823,40	1.572.714,58	1.651.350,31	1.733.917,86	1.820.613,76
3.90.30.00	Material de Consumo	520.000,00	575.000,00	641.669,14	673.752,60	707.440,23	742.812,25	779.952,87
3.90.33.00	Passagens e Despesas com Locomoção	5.000,00	5.000,00	5.000,00	5.250,00	5.512,50	5.788,13	6.077,54
3.90.35.00	Serviços de Consultoria	11.000,00	11.000,00	11.000,00	11.550,00	12.127,50	12.733,88	13.370,57
3.90.36.00	Outros Serviços de Terc. - Pessoa Física	340.000,00	360.000,00	390.062,76	409.565,90	430.044,20	451.546,41	474.123,74
3.90.39.00	Outros Serviços de Terc. - Pessoa Jurídica	360.000,00	375.000,00	417.091,50	437.946,08	459.843,38	482.835,56	506.977,33
3.90.92.00	Despesas de Exercícios Anteriores	30.000,00	30.000,00	33.000,00	34.650,00	36.382,50	38.201,63	40.111,71
4.00.00.00	DESPESAS DE CAPITAL	550.000,00	616.000,00	878.633,26	922.564,93	968.693,18	1.017.127,84	1.067.984,24
4.00.00.00	INVESTIMENTOS	550.000,00	616.000,00	848.633,26	891.064,93	935.618,18	982.399,09	1.031.519,05
4.90.00.00	Aplicações Diretas	550.000,00	616.000,00	848.633,26	891.064,93	935.618,18	982.399,09	1.031.519,05
4.90.51.00	Obras e Instalações	500.000,00	566.000,00	648.633,26	681.064,93	715.118,13	750.874,09	788.417,81
4.90.52.00	Equipamentos e Material Permanente	50.000,00	50.000,00	50.000,00	52.500,00	55.125,00	57.881,25	60.775,30
4.90.61.00	Aquisição de Imóveis	0,00	0,00	150.000,00	157.500,00	165.375,00	173.643,75	182.325,94
5.00.00.00	INVERSÕES FINANCEIRAS	0,00	0,00	30.000,00	31.500,00	33.075,00	34.728,75	36.465,19
5.90.00.00	Aplicações Diretas	0,00	0,00	30.000,00	31.500,00	33.075,00	34.728,75	36.465,19
5.90.61.00	Aquisição de Imóveis	0,00	0,00	30.000,00	31.500,00	33.075,00	34.728,75	36.465,19
	Total da Despesa Orçamentária	2.824.650,00	3.095.650,00	3.843.367,44	4.035.535,82	4.237.312,62	4.449.178,25	4.671.637,18

Fundo Municipal de Saúde

ESTADO DO MARANHÃO

PLANO PLURIANUAL 2010 A 2013

Receitas Arrecadadas 2007/2008, Orçada 2009 e Estimadas 2010/2013

ANEXO 02 - Demonstrativo da Receita Corrente Líquida

Página: 1

Em Real (R\$)

DISCRIMINAÇÃO	RECEITA ARRECADADA		ORÇADA	RECEITA ESTIMADA			
	2007	2008	2009	2010	2011	2012	2013
- RECEITAS CORRENTES(*)	2.274.650,00	2.389.650,00	2.964.734,18	3.112.970,89	3.268.619,44	3.432.050,41	3.603.652,94
700.00.00.00 TRANSFERÊNCIAS CORRENTES	2.272.650,00	2.387.150,00	2.961.434,18	3.109.505,89	3.264.981,19	3.428.230,25	3.599.641,77
720.00.00.00 TRANSFERÊNCIAS INTERGOVERNAMENTAIS	2.272.650,00	2.387.150,00	2.961.434,18	3.109.505,89	3.264.981,19	3.428.230,25	3.599.641,77
721.00.00.00 Transferências da União	848.000,00	955.000,00	1.090.182,81	1.144.691,95	1.201.926,55	1.262.022,88	1.325.124,03
721.33.00.00 Transf. de Rec. do SUS - Repasse Fundo a Fundo	848.000,00	955.000,00	1.090.182,81	1.144.691,95	1.201.926,55	1.262.022,88	1.325.124,03
721.33.10.00 Piso de Atenção Básica - Parte Fixa	200.000,00	220.000,00	260.000,00	273.000,00	286.650,00	300.982,50	316.031,63
721.33.10.01 PAB - Parte Fixa	200.000,00	220.000,00	260.000,00	273.000,00	286.650,00	300.982,50	316.031,63
721.33.11.00 Piso de Atenção Básica - Parte Variável	495.000,00	570.000,00	650.980,00	683.529,00	717.705,45	753.590,72	791.270,26
721.33.11.01 Transf. Recursos SUS - PACS	200.000,00	230.000,00	260.000,00	273.000,00	286.650,00	300.982,50	316.031,63
721.33.11.02 Transf. Recursos SUS - Prog. Saúde Bucal	85.000,00	90.000,00	100.980,00	106.029,00	111.330,45	116.896,97	122.741,82
721.33.11.03 Transf. Recursos SUS - Prog. Saúde da Família	210.000,00	250.000,00	290.000,00	304.500,00	319.725,00	335.711,25	352.496,81
721.33.13.00 Outras Transf. Recursos do SUS	60.000,00	61.000,00	64.202,81	67.412,95	70.783,60	74.322,78	78.038,92
721.33.30.00 Vigilância em Saúde	48.000,00	54.000,00	60.000,00	63.000,00	66.150,00	69.457,50	72.930,37
721.33.30.01 Componente da Vigil.Epidemiol.e Amb.em Saúde	40.000,00	45.000,00	50.000,00	52.500,00	55.125,00	57.881,25	60.775,31
721.33.30.02 Componente da Vigilância Sanitária	8.000,00	9.000,00	10.000,00	10.500,00	11.025,00	11.576,25	12.155,06
721.33.40.00 Assistência Farmacêutica	45.000,00	50.000,00	55.000,00	57.750,00	60.637,50	63.669,38	66.852,85
721.33.40.01 Componente Básico da Assit.Farmacêutica	45.000,00	50.000,00	55.000,00	57.750,00	60.637,50	63.669,38	66.852,85
722.00.00.00 Transferências dos Estados	524.650,00	457.150,00	720.000,00	756.000,00	793.800,00	833.490,00	875.164,50
722.01.00.00 Participação na Receita dos Estados	524.650,00	457.150,00	720.000,00	756.000,00	793.800,00	833.490,00	875.164,50
722.01.99.00 Outras Participações na Receita dos Estados	524.650,00	457.150,00	720.000,00	756.000,00	793.800,00	833.490,00	875.164,50
723.00.00.00 Transferências dos Municípios	900.000,00	975.000,00	1.151.251,37	1.208.813,94	1.269.254,64	1.332.717,37	1.399.353,24
723.99.00.00 Outras Transferências dos Municípios	900.000,00	975.000,00	1.151.251,37	1.208.813,94	1.269.254,64	1.332.717,37	1.399.353,24
900.00.00.00 OUTRAS TRANSFERÊNCIAS CORRENTES	0,00	0,00	0,00	0,00	0,00	0,00	0,00
200.00.00.00 RECEITA DE CONTRIBUIÇÕES	0,00	0,00	0,00	0,00	0,00	0,00	0,00
300.00.00.00 RECEITA PATRIMONIAL	2.000,00	2.500,00	3.300,00	3.465,00	3.638,25	3.820,16	4.011,17
400.00.00.00 RECEITA AGROPECUÁRIA	0,00	0,00	0,00	0,00	0,00	0,00	0,00
500.00.00.00 RECEITA INDUSTRIAL	0,00	0,00	0,00	0,00	0,00	0,00	0,00
600.00.00.00 RECEITA DE SERVIÇOS	0,00	0,00	0,00	0,00	0,00	0,00	0,00

Fundo Municipal de Saúde

ESTADO DO MARANHÃO

PLANO PLURIANUAL 2010 A 2013

Receitas Arrecadadas 2007/2008, Orçada 2009 e Estimadas 2010/2013

ANEXO 02 - Demonstrativo da Receita Corrente Líquida

Página: 2
Em Real (R\$)

DISCRIMINAÇÃO	RECEITA ARRECADADA		ORÇADA	RECEITA ESTIMADA			
	2007	2008	2009	2010	2011	2012	2013
I - RECEITA CORRENTE LÍQUIDA (I - II)	2.274.650,00	2.389.650,00	2.964.734,18	3.112.970,89	3.268.619,44	3.432.050,41	3.603.652,94

Difere do Total de Receitas Correntes do Anexo 01, pois as Deduções para o FUNDEB são feitas no bloco 2 deste anexo

Teritório - MA, 09 de Setembro de 2009.

Agamenon Lima Milhomem
Prefeito Municipal

Josué Oliveira Sousa
CRC-MA 7426

Josivaldo de Jesus Veras
Sec. Mun. Saúde

Fundo Municipal de Saúde
ESTADO DO MARANHÃO

PLANO PLURIANUAL 2010 A 2013

Receitas Arrecadadas 2007/2008, Orçada 2009 e Estimadas 2010/2013

ANEXO 01 - Receitas por Categoria Econômica

Página: 1
Em Real (R\$)

CÓDIGO	DISCRIMINAÇÃO	RECEITA ARRECADADA		ORÇADA	ESTIMADA			
		2007	2008	2009	2010	2011	2012	2013
00.00.00.00	RECEITAS CORRENTES	2.274.650,00	2.389.650,00	2.964.734,18	3.112.970,89	3.268.619,44	3.432.050,41	3.603.652,94
00.00.00.00	RECEITA PATRIMONIAL	2.000,00	2.500,00	3.300,00	3.465,00	3.638,25	3.820,16	4.011,17
00.00.00.00	RECEITA DE VALORES MOBILIÁRIOS	2.000,00	2.500,00	3.300,00	3.465,00	3.638,25	3.820,16	4.011,17
05.00.00.00	Remuneração de Depósitos Bancários	2.000,00	2.500,00	3.300,00	3.465,00	3.638,25	3.820,16	4.011,17
05.01.00.00	Remuneração de Depósitos de Recursos Vinculados	2.000,00	2.500,00	3.300,00	3.465,00	3.638,25	3.820,16	4.011,17
05.01.99.00	Receita de Rem.de Outros Dep.Banc.de Rec.Vinc.	2.000,00	2.500,00	3.300,00	3.465,00	3.638,25	3.820,16	4.011,17
00.00.00.00	TRANSFERÊNCIAS CORRENTES	2.272.650,00	2.387.150,00	2.961.434,18	3.109.505,89	3.264.981,19	3.428.230,25	3.599.641,77
00.00.00.00	TRANSFERÊNCIAS INTERGOVERNAMENTAIS	2.272.650,00	2.387.150,00	2.961.434,18	3.109.505,89	3.264.981,19	3.428.230,25	3.599.641,77
01.00.00.00	Transferências da União	848.000,00	955.000,00	1.090.182,81	1.144.691,95	1.201.926,55	1.262.022,88	1.325.124,03
01.33.00.00	Transf. de Rec. do SUS - Repasse Fundo a Fundo	848.000,00	955.000,00	1.090.182,81	1.144.691,95	1.201.926,55	1.262.022,88	1.325.124,03
01.33.10.00	Piso de Atenção Básica - Parte Fixa	200.000,00	220.000,00	260.000,00	273.000,00	286.650,00	300.982,50	316.031,63
01.33.10.01	PAB - Parte Fixa	200.000,00	220.000,00	260.000,00	273.000,00	286.650,00	300.982,50	316.031,63
01.33.11.00	Piso de Atenção Básica - Parte Variável	495.000,00	570.000,00	650.980,00	683.529,00	717.705,45	753.590,72	791.270,26
01.33.11.01	Transf. Recursos SUS - PACS	200.000,00	230.000,00	260.000,00	273.000,00	286.650,00	300.982,50	316.031,63
01.33.11.02	Transf. Recursos SUS - Prog. Saúde Bucal	85.000,00	90.000,00	100.980,00	106.029,00	111.330,45	116.896,97	122.741,82
01.33.11.03	Transf. Recursos SUS - Prog. Saúde da Família	210.000,00	250.000,00	290.000,00	304.500,00	319.725,00	335.711,25	352.496,81
01.33.13.00	Outras Transf. Recursos do SUS	60.000,00	61.000,00	64.202,81	67.412,95	70.783,60	74.322,78	78.038,92
01.33.30.00	Vigilância em Saúde	48.000,00	54.000,00	60.000,00	63.000,00	66.150,00	69.457,50	72.930,37
01.33.30.01	Componente da Vigil.Epidemiol.e Amb.em Saúde	40.000,00	45.000,00	50.000,00	52.500,00	55.125,00	57.881,25	60.775,31
01.33.30.02	Componente da Vigilância Sanitária	8.000,00	9.000,00	10.000,00	10.500,00	11.025,00	11.576,25	12.155,06
01.33.40.00	Assistência Farmacêutica	45.000,00	50.000,00	55.000,00	57.750,00	60.637,50	63.669,38	66.852,85
01.33.40.01	Componente Básico da Assit.Farmacêutica	45.000,00	50.000,00	55.000,00	57.750,00	60.637,50	63.669,38	66.852,85
02.00.00.00	Transferências dos Estados	524.650,00	457.150,00	720.000,00	756.000,00	793.800,00	833.490,00	875.164,50
02.01.00.00	Participação na Receita dos Estados	524.650,00	457.150,00	720.000,00	756.000,00	793.800,00	833.490,00	875.164,50
02.01.99.00	Outras Participações na Receita dos Estados	524.650,00	457.150,00	720.000,00	756.000,00	793.800,00	833.490,00	875.164,50
03.00.00.00	Transferências dos Municípios	900.000,00	975.000,00	1.151.251,37	1.208.813,94	1.269.254,64	1.332.717,37	1.399.353,24
03.99.00.00	Outras Transferências dos Municípios	900.000,00	975.000,00	1.151.251,37	1.208.813,94	1.269.254,64	1.332.717,37	1.399.353,24
00.00.00.00	RECEITAS DE CAPITAL	550.000,00	616.000,00	878.633,26	922.564,93	968.693,18	1.017.127,84	1.067.984,24
00.00.00.00	TRANSFERÊNCIAS DE CAPITAL	550.000,00	616.000,00	878.633,26	922.564,93	968.693,18	1.017.127,84	1.067.984,24
00.00.00.00	TRANSFERÊNCIAS INTERGOVERNAMENTAIS	300.000,00	300.000,00	530.000,00	556.500,01	587.500,00	613.541,26	625.427,19
01.00.00.00	Transferências da União	300.000,00	300.000,00	530.000,00	556.500,01	587.500,00	613.541,26	625.427,19
01.01.00.00	Transf.de Recursos do Sist.União de Saúde - SUS	300.000,00	300.000,00	530.000,00	556.500,01	587.500,00	613.541,26	625.427,19

Fundo Municipal de Saúde

ESTADO DO MARANHÃO

PLANO PLURIANUAL 2010 A 2013

Receitas Arrecadadas 2007/2008, Orçada 2009 e Estimadas 2010/2013

ANEXO 01 - Receitas por Categoria Econômica

Página: 2
Em Real (R\$)

CÓDIGO	DISCRIMINAÇÃO	RECEITA ARRECADADA		ORÇADA	ESTIMADA			
		2007	2008	2009	2010	2011	2012	2013
70.00.00.00	TRANSFERÊNCIAS DE CONVÊNIOS	250.000,00	316.000,00	348.633,26	366.064,92	381.193,18	403.586,58	542.557,05
72.00.00.00	Transf. Conv. Estados, Distr. Fed. e suas Entid	250.000,00	316.000,00	348.633,26	366.064,92	381.193,18	403.586,58	542.557,05
72.01.00.00	Transf. Conv. dos Estados P/Sist. Único Saúde-SUS	250.000,00	316.000,00	348.633,26	366.064,92	381.193,18	403.586,58	542.557,05
	Total Receitas Orçamentárias	2.824.650,00	3.005.650,00	3.843.367,44	4.035.535,82	4.237.312,62	4.449.178,25	4.671.637,18
	Total Geral (Receita Orçamentária + Transf. Financeiras)	2.824.650,00	3.005.650,00	3.843.367,44	4.035.535,82	4.237.312,62	4.449.178,25	4.671.637,18


Peritoró-MA, 09 de Setembro de 2009

Agamenon Lima Milhomem
Prefeito Municipal

Josue Oliveira Sousa
CRC-MA 7426

Josivaldo de Jesus Veras
Sec. Mun. Saúde

Fundo Municipal de Saúde



PLANO PLURIANUAL

Período: 2010 a 2013

Projetos:

1.041	CONST.AMPL.REF. E EQUIP. ESC. ENS.FUNDAMENTAL
1.042	CONST.AMPL.REF. E EQUIP. ESCOLAS ENS.INF: 40%

Relação de Projetos e Atividades

Atividades:

2.060	MANUT. E FUNC. ENSINO FUNDAMENTAL - FUNDEB 60%
2.061	CAP. E TREINAMENTO PROF. DO MAGISTÉRIO 60%
2.062	MANUT. ENSINO FUNDAMENTAL - FUNDEB 40%
2.063	MANUT. ENSINO INFANTIL FUNDEB 60%
2.064	MANUT. ENSINO INFANTIL FUNDEB 40%
2.065	MANUT. EDUC. JOVENS E ADULTOS - FUNDEB 60%
2.066	MANUT. EDUC. JOVENS E ADULTOS - FUNDEB 40%

Relação de Programas

Código	Descrição
0050	EDUCAÇÃO INFANTIL
0140	JOVENS E ADULTOS
0188	ENSINO REGULAR

Relação de Programas

Código	Descrição
0050	EDUCAÇÃO INFANTIL
0140	JOVENS E ADULTOS
0188	ENSINO REGULAR

Fundo Municipal de Saúde

ESTADO DO MARANHÃO

PLANO PLURIANUAL 2010 A 2013

Despesas Previstas de 2010/2013

ANEXO 09 - Informações por Programas - Objetivos, Ações e Metas

Pg.: 1

1. Programa:

020 - ATIVIDADES ADMINISTRATIVAS

2. Objetivo:

Compreende o conjunto de ações desenvolvidas visando participação/coordenação de recursos humanos, matérias, financeiros, técnicos e institucionais, do setor público, assegurando a eficiência e controle da gestão em saúde.

3. Público Alvo:

Público em Geral.

Cód.	Projeto/Atividade - Ação	Produto	Unidade de Medida	Posição 2008	Metas 2010/2013	Desejado final PPA	Valor Proj/Ativ. 2010/2013
036	CONST. AMPL., REF. E EQUIPAMENTOS PARA A SAÚDE (X) Contínuo () Temporário Início: 01/2010 Término: 12/2013						452.563,12
1	Const. Ampl. Ref. Equipamento para Saúde	Const. Ampl. Ref. e Equipamentos	R\$	90.000,00	452.263,12	452.563,12	
TOTAL DO PROGRAMA							452.563,12

Fundo Municipal de Saúde

ESTADO DO MARANHÃO

PLANO PLURIANUAL 2010 A 2013

Despesas Realizadas 2007/2008, Orçada 2009 e Previstas 2010/2013

ANEXO 07 - Projetos e Atividades por Órgãos e Unidades Orçamentárias

Página: 1
Em Real (R\$)

DISCRIMINAÇÃO	DESPESA REALIZADA		ORÇADA	PREVISTA				
	2007	2008	2009	2010	2011	2012	2013	
2 PREFEITURA MUNICIPAL DE PERITORÓ								
2.241 FUNDO MUNICIPAL DE SAÚDE								
Projeto(s)								
016	CONST. AMPL. REF. E EQUIP. DE HOSP. E CENTRO SAÚDE	70.000,00	75.000,00	200.000,00	210.000,00	220.500,00	231.525,00	243.101,25
036	CONST. AMPL., REF. E EQUIPAMENTOS PARA A SAÚDE	80.000,00	90.000,00	100.000,00	105.000,00	110.250,00	115.762,50	121.550,62
037	CONST. AMPL. REF. E EQUIP. SIST. ABAST. D'ÁGUA	90.000,00	105.000,00	154.429,00	162.150,45	170.257,97	178.770,87	187.709,41
038	CONST. POÇOS, AÇUDES E CHAFARIZ	40.000,00	50.000,00	60.000,00	63.000,00	66.150,00	69.457,50	72.930,38
039	CONST. ESGOTOS, SIST. DRENAGEM E GALERIAS	40.000,00	50.000,00	60.000,00	63.000,00	66.150,00	69.457,50	72.930,38
040	CONST. AMPL. REF. E EQUIP. POSTO DE SAÚDE	210.000,00	230.000,00	293.800,76	308.490,80	323.915,34	340.111,11	357.116,67
Atividade(s)								
028	MANUT. SIST. ABASTECIMENTO D'ÁGUA	130.000,00	150.000,00	170.842,42	179.384,54	188.353,77	197.771,46	207.660,03
029	MANUT. SIST. SANEAMENTO BÁSICO	120.000,00	140.000,00	160.728,58	168.765,01	177.203,26	186.063,42	195.366,59
030	MANUT. DAS ATIVIDADES DO FUNDO MUN. SAÚDE	597.650,00	628.650,00	702.466,52	737.589,85	774.469,35	813.192,85	853.852,48
031	MANUT. DO PROGRAMA FARMÁCIA BÁSICA	50.000,00	50.000,00	55.000,00	57.750,00	60.637,50	63.669,38	66.852,85
032	MANUT. DO PROG. MEDIC. ASMA, REN. DIAB. E	10.000,00	10.000,00	10.000,00	10.500,00	11.025,00	11.576,25	12.155,06
033	MANUT. DE POSTOS DE SAÚDE	130.000,00	130.000,00	134.832,50	141.574,13	148.652,84	156.085,48	163.889,76
034	MANUT. DO PROG. AGENTE COMUNITÁRIO DE SAÚDE	250.000,00	250.000,00	360.000,00	473.000,00	286.650,00	400.982,50	416.031,63
035	MANUT. DO PROG. SAÚDE DA FAMÍLIA - PSF	260.000,00	260.000,00	499.754,06	429.741,75	661.228,83	594.290,21	629.004,71
036	INCENTIVO A DESCENT. UNID. SAÚDE IDU/FUNASA	4.000,00	4.000,00	4.180,00	4.389,00	4.608,45	4.838,87	5.080,81
037	MANUT. DO PROGRAMA SAÚDE BUCAL - PSB	80.000,00	80.000,00	100.980,00	106.029,00	111.330,45	116.896,97	122.741,82
038	MANUT. DAS ATIVIDADES HOSPITALARES	388.000,00	403.000,00	436.353,60	458.171,29	481.079,86	505.133,86	530.390,55
039	MANUT. DAS ATIVIDADES DA VIGILÂNCIA SANITÁRIA	10.000,00	10.000,00	10.000,00	10.500,00	11.025,00	11.576,26	12.155,08
040	MANUT. DAS ATIV. VIGILÂNCIA EPIDEMIOLÓGICA	45.000,00	45.000,00	50.000,00	52.500,00	55.125,00	57.881,26	60.775,33
076	MANUT. E FUNC. DE ATIV. PAB FIXO.	200.000,00	225.000,00	260.000,00	273.000,00	286.650,00	300.982,50	316.031,64
077	MANUT. ATIVIDADES CAMPANHA DE VACINAÇÃO	20.000,00	20.000,00	20.000,00	21.000,00	22.050,00	23.152,50	24.310,13
	Total da Unidade	2.824.650,00	3.005.650,00	3.843.367,44	4.035.535,82	4.237.312,62	4.449.178,25	4.671.637,18
	Total do Órgão	2.824.650,00	3.005.650,00	3.843.367,44	4.035.535,82	4.237.312,62	4.449.178,25	4.671.637,18

Fundo Municipal de Saúde

ESTADO DO MARANHÃO

PLANO PLURIANUAL 2010 A 2013

Despesas Realizadas 2007/2008, Orçada 2009 e Estimadas 2010/2013

ANEXO 06 - Programas por Órgãos e Unidades Orçamentárias

Página: 2

Em Real (R\$)

CÓDIGOS	DISCRIMINAÇÃO	DESPESA REALIZADA		ORÇADA	PREVISTA			
		2007	2008	2009	2010	2011	2012	2013
	Total do Programa	45.000,00	45.000,00	50.000,00	52.500,00	55.125,00	57.881,26	60.775,33
0204	CAPTAÇÃO, TRATAMENTO E DISTRIB. DE AGUA							
1.037	CONST. AMPL. REF. E EQUIP. SIST. ABAST. D'AGUA	90.000,00	105.000,00	154.429,00	162.150,45	170.257,97	178.770,87	187.709,41
1.038	CONST. POÇOS, AÇUDES E CHAFARIZ	40.000,00	50.000,00	60.000,00	63.000,00	66.150,00	69.457,50	72.930,38
1.039	CONST. ESGOTOS, SIST. DRENAGEM E GALERIAS	40.000,00	50.000,00	60.000,00	63.000,00	66.150,00	69.457,50	72.930,38
2.028	MANUT. SIST. ABASTECIMENTO D'AGUA	130.000,00	150.000,00	170.842,42	179.384,54	188.353,77	197.771,46	207.660,03
2.029	MANUT. SIST. SANEAMENTO BÁSICO	120.000,00	140.000,00	160.728,58	168.765,01	177.203,26	186.063,42	195.366,59
	Total do Programa	420.000,00	495.000,00	606.000,00	636.300,00	668.115,00	701.520,75	736.596,79
	Total da Unidade	2.824.650,00	3.005.650,00	3.843.367,44	4.035.535,82	4.237.312,62	4.449.178,25	4.671.637,18
	Total do Órgão	2.824.650,00	3.005.650,00	3.843.367,44	4.035.535,82	4.237.312,62	4.449.178,25	4.671.637,18

Fundo Municipal de Saúde

ESTADO DO MARANHÃO

PLANO PLURIANUAL 2010 A 2013

Despesas Realizadas 2007/2008, Orçada 2009 e Estimadas 2010/2013

ANEXO 06 - Programas por Órgãos e Unidades Orçamentárias

Página: 1
Em Real (R\$)

CÓDIGOS	DISCRIMINAÇÃO	DESPESA REALIZADA		ORÇADA	PREVISTA			
		2007	2008	2009	2010	2011	2012	2013
02 PREFEITURA MUNICIPAL DE PERITORÓ								
02.241 FUNDO MUNICIPAL DE SAÚDE								
0020 ATIVIDADES ADMINISTRATIVAS								
1.036	CONST. AMPL., REF. E EQUIPAMENTOS PARA A SAÚDE	80.000,00	90.000,00	100.000,00	105.000,00	110.250,00	115.762,50	121.550,62
	Total do Programa	80.000,00	90.000,00	100.000,00	105.000,00	110.250,00	115.762,50	121.550,62
0119 GESTÃO EM SAÚDE								
1.016	CONST. AMPL. REF. E EQUIP. DE HOSP. E CENTRO SAÚDE	70.000,00	75.000,00	200.000,00	210.000,00	220.500,00	231.525,00	243.101,25
1.040	CONST. AMPL. REF. E EQUIP. POSTO DE SAÚDE	210.000,00	230.000,00	293.800,76	308.490,80	323.915,34	340.111,11	357.116,67
2.030	MANUT. DAS ATIVIDADES DO FUNDO MUN. SAÚDE	597.650,00	628.650,00	702.466,52	737.589,85	774.469,35	813.192,85	853.852,48
2.031	MANUT. DO PROGRAMA FARMÁCIA BÁSICA	50.000,00	50.000,00	55.000,00	57.750,00	60.637,50	63.669,38	66.852,85
2.032	MANUT. DO PROG. MEDIC. ASMA, REN. DIAB. E HIPERTENSÃO	10.000,00	10.000,00	10.000,00	10.500,00	11.025,00	11.576,25	12.155,06
2.033	MANUT. DE POSTOS DE SAÚDE	130.000,00	130.000,00	134.832,50	141.574,13	148.652,84	156.085,48	163.889,76
2.038	MANUT. DAS ATIVIDADES HOSPITALARES	388.000,00	403.000,00	436.353,60	458.171,29	481.079,86	505.133,86	530.390,55
2.076	MANUT. E FUNC. DE ATIV. PÁB FIXO	200.000,00	225.000,00	260.000,00	273.000,00	286.650,00	300.982,50	316.031,64
2.077	MANUT. ATIVIDADES CAMPANHA DE VACINAÇÃO	20.000,00	20.000,00	20.000,00	21.000,00	22.050,00	23.152,50	24.310,13
	Total do Programa	1.675.650,00	1.771.650,00	2.112.453,38	2.218.076,07	2.328.979,89	2.445.428,93	2.567.700,39
0121 ATENDIMENTO ODONTOLÓGICO								
2.037	MANUT. DO PROGRAMA SAÚDE BUCAL - PSB	80.000,00	80.000,00	100.980,00	106.029,00	111.330,45	116.896,97	122.741,82
	Total do Programa	80.000,00	80.000,00	100.980,00	106.029,00	111.330,45	116.896,97	122.741,82
0150 PROGRAMA DE AÇÃO POPULACIONAL								
2.034	MANUT. DO PROG. AGENTE COMUNITÁRIO DE SAÚDE	250.000,00	250.000,00	360.000,00	473.000,00	286.650,00	400.982,50	416.031,63
2.035	MANUT. DO PROG. SAÚDE DA FAMÍLIA - PSF	260.000,00	260.000,00	499.754,06	429.741,75	661.228,83	594.290,21	629.004,71
2.036	INCENTIVO A DESCENT. UNID. SAÚDE IDU/FUNASA	4.000,00	4.000,00	4.180,00	4.589,00	4.608,45	4.838,87	5.080,81
	Total do Programa	514.000,00	514.000,00	863.934,06	907.330,75	952.487,28	1.000.111,58	1.050.117,15
0160 VIGILÂNCIA SANITÁRIA								
2.039	MANUT. DAS ATIVIDADES DA VIGILÂNCIA SANITÁRIA	10.000,00	10.000,00	10.000,00	10.500,00	11.025,00	11.576,26	12.155,08
	Total do Programa	10.000,00	10.000,00	10.000,00	10.500,00	11.025,00	11.576,26	12.155,08
0161 ERRADICAÇÃO E CONTROLE DE DOENÇAS								
2.040	MANUT. DAS ATIV. VIGILÂNCIA EPIDEMIOLÓGICA	45.000,00	45.000,00	50.000,00	52.500,00	55.125,00	57.884,26	60.775,33

Fundo Municipal de Saúde

ESTADO DO MARANHÃO

PLANO PLURIANUAL 2010 A 2013

Despesas Realizadas 2007/2008, Orçada 2009 e Previstas 2010/2013

ANEXO 05 - Despesas por Funções e Sub-Funções

Página: 1
Em Real (R\$)

Função	Sub-Função	DISCRIMINAÇÃO	DESPESA REALIZADA		ORÇADA	PREVISTA			
			2007	2008	2009	2010	2011	2012	2013
10		SAÚDE	2.404.650,00	2.510.650,00	3.237.367,44	3.399.235,82	3.569.197,62	3.747.657,50	3.935.040,39
	122	ADMINISTRAÇÃO GERAL	80000	90000	100000	105.000,00	110.250,00	115.762,50	121.550,62
	301	ATENÇÃO BÁSICA	1811650	1887650	2441013,84	2.563.064,53	2.691.217,76	2.825.778,62	2.967.067,56
	302	ASSISTÊNCIA HOSPITALAR E AMBULATORIAL	468000	488000	646353,6	678.671,29	712.604,86	748.235,12	785.646,88
	305	VIGILÂNCIA EPIDEMIOLÓGICA	45000	45000	50000	52.500,00	55.125,00	57.881,26	60.775,33
17		SANEAMENTO	420.000,00	495.000,00	606.000,00	636.300,00	668.115,00	701.520,75	736.596,79
	512	SANEAMENTO BASICO URBANO	420000	495000	606000	636.300,00	668.115,00	701.520,75	736.596,79
Total da Despesa			2.824.650,00	3.005.650,00	3.843.367,44	4.035.535,82	4.237.312,62	4.449.178,25	4.671.637,18

Peritoró-MA, 09 de Setembro de 2009

Agamenon Lima Milhomem
Prefeito Municipal

Josué Oliveira Sousa
CRC-MA 4426

Josivaldo de Jesus Veras
Sec. Mun. Saúde



Fundo Municipal de Saúde

ESTADO DO MARANHÃO

PLANO PLURIANUAL 2010 A 2013

Despesas Previstas de 2010/2013

ANEXO 09 - Informações por Programas - Objetivos, Ações e Metas

1	Manut. Sistemas Saneamento Básico	Manutenção	R\$	140.000,00	727.398,28	727.398,28	
TOTAL DO PROGRAMA							2.742.532,54

[Handwritten signature]

Fundo Municipal de Saúde

ESTADO DO MARANHÃO

PLANO PLURIANUAL 2010 A 2013

Despesas Previstas de 2010/2013

ANEXO 09 - Informações por Programas - Objetivos, Ações e Metas

Pg. 8

Programa:
204 - CAPTAÇÃO, TRATAMENTO E DISTRIB. DE AGUA

Objetivo:
Compreende o conjunto de ações relativas ao planejamento, instalação, ampliação, operação e manutenção de serviços ou sistema de abastecimento d'água e o controle de sua qualidade, no meio urbano e rural.

Público Alvo:
Público em Geral.

Cód.	Projeto/Atividade - Ação	Produto	Unidade de Medida	Posição 2008	Metas 2010/2013	Desejado final PPA	Valor Proj/Ativ. 2010/2013
037	CONST. AMPL. REF. E EQUIP. SIST. ABAST. D'AGUA (X) Contínuo () Temporário Início: 01/2010 Término: 12/2013						698.888,70
1	Const. Ampl. Ref. e Equip. Sistemas Abastecimento Água	Const. Ampl. Ref. e Equip.	R\$	105.000,00	698.888,70	698.888,70	
038	CONST. POÇOS, AÇUDES E CHAFARIZ (X) Contínuo () Temporário Início: 01/2010 Término: 12/2013						271.537,88
1	Const. Poços, Açudes e Chafariz	Poços, Açudes e Chafariz	R\$	50.000,00	271.537,88	271.537,88	
039	CONST. ESGOTOS, SIST. DRENAGEM E GALERIAS (X) Contínuo () Temporário Início: 01/2010 Término: 12/2013						271.537,88
1	Const. Esgoto, Sist. Drenagem e Galerias	Esgoto, Drenagem e Galeria	R\$	50.000,00	271.537,88	271.537,88	
028	MANUT. SIST. ABASTECIMENTO D'AGUA (X) Contínuo () Temporário Início: 01/2010 Término: 12/2013						773.169,80
1	Manut. Sistema Abast. Água	Manutenção	R\$	150.000,00	773.169,80	773.169,80	
029	MANUT. SIST. SANEAMENTO BÁSICO (X) Contínuo () Temporário Início: 01/2010 Término: 12/2013						727.398,28



Fundo Municipal de Saúde

ESTADO DO MARANHÃO

PLANO PLURIANUAL 2010 A 2013

Despesas Previstas de 2010/2013

ANEXO 09 - Informações por Programas - Objetivos, Ações e Metas

Programa:
61 - ERRADICAÇÃO E CONTROLE DE DOENÇAS

Objetivo:
Compreende as ações pertinentes à criação e manutenção de infraestrutura para prevenção e combate às epidemias, objetivando seu controle e/ou erradicação, assim como o estabelecimento de medidas de vigilância epidemiológica.

Público Alvo:
Público em geral.

Cód.	Projeto/Atividade - Ação	Produto	Unidade de Medida	Posição 2008	Metas 2010/2013	Desejado final PPA	Valor Proj/Ativ. 2010/2013
040	MANUT. DAS ATIV. VIGILÂNCIA EPIDEMIOLÓGICA (X) Contínuo () Temporário Início: 01/2010 Término: 12/2013						226.281,59
1	Manut. Ativ. Vig. Epidemiológica	Manutenção	R\$	45.000,00	226.281,59	226.281,59	
	TOTAL DO PROGRAMA						226.281,59

Fundo Municipal de Saúde

ESTADO DO MARANHÃO

PLANO PLURIANUAL 2010 A 2013

Despesas Previstas de 2010/2013

ANEXO 09 - Informações por Programas - Objetivos, Ações e Metas

Pg.: 6

Programa:
60 - VIGILÂNCIA SANITÁRIA

Objetivo:
Compreende as ações voltadas para a fiscalização da produção e distribuição de alimentos de forma compatível com os padrões sanitários.

Público Alvo:
Público em geral.

Ord.	Projeto/Atividade - Ação	Produto	Unidade de Medida	Posição 2008	Metas 2010/2013	Desejado final PPA	Valor Proj/Ativ. 2010/2013
039	MANUT. DAS ATIVIDADES DA VIGILÂNCIA SANITÁRIA (X) Contínuo () Temporário Início: 01/2010 Término: 12/2013						45.256,34
1	Manut. Ativ. Vigilância Sanitária	Manutenção	R\$	10.000,00	36.256,34	36.256,34	
TOTAL DO PROGRAMA							45.256,34



Fundo Municipal de Saúde

ESTADO DO MARANHÃO

PLANO PLURIANUAL 2010-A 2013

Despesas Previstas de 2010/2013

ANEXO 09 - Informações por Programas - Objetivos, Ações e Metas

1. Programa:
150 - PROGRAMA DE AÇÃO POPULACIONAL

2. Objetivo:
Compreende um conjunto de ações e serviços preventivos e curativos, individuais e coletivos, no primeiro nível do sistema de saúde.

3. Público Alvo:
Público em geral.

Cód.	Projeto/Atividade - Ação	Produto	Unidade de Medida	Posição 2008	Metas 2010/2013	Desejado final PPA	Valor Proj/Ativ. 2010/2013
2.034	MANUT. DO PROG. AGENTE COMUNITÁRIO DE SAÚDE (X) Contínuo () Temporário Início: 01/2010 Término: 12/2013						1.576.664,13
1	Manut. Prog. Agente Com. Saúde	Manutenção	R\$	250.000,00	1.576.664,13	1.576.664,13	
2.035	MANUT. DO PROG. SAÚDE DA FAMÍLIA - PSF (X) Contínuo () Temporário Início: 01/2010 Término: 12/2013						2.314.265,50
1	Manut. Prog. Saúde da Família	Manutenção	R\$	260.000,00	2.314.265,50	2.314.265,50	
2.036	INCENTIVO A DESCENT. UNID. SAÚDE IDU/FUNASA (X) Contínuo () Temporário Início: 01/2010 Término: 12/2013						18.917,13
1	Incentivo Descentralização unid. Saúde IDU/FUNASA	Incentivo	R\$	4.000,00	18.917,13	18.917,13	
	TOTAL DO PROGRAMA						3.909.846,76

Fundo Municipal de Saúde

ESTADO DO MARANHÃO

PLANO PLURIANUAL 2010 A 2013

Despesas Previstas de 2010/2013

ANEXO 09 - Informações por Programas - Objetivos, Ações e Metas

Pg. 4

Programa:

121 - ATENDIMENTO ODONTOLÓGICO

Objetivo:

Compreende as ações desenvolvidas no sentido de prestar assistência odontológica ambulatorial, de média e alta complexidade.

Público Alvo:

Público em Geral.

Cód.	Projeto/Atividade - Ação	Produto	Unidade de Medida	Posição 2008	Metas 2010/2013	Desejado final PPA	Valor Proj/Ativ. 2010/2013
2.037	MANUT. DO PROGRAMA SAÚDE BUCAL - PSB (X) Contínuo () Temporário Início: 01/2010 Término: 12/2013						456.998,24
1	Manut. Progrma Saúde Bucal	Manutenção	R\$	80.000,00	456.998,24	456.998,24	
	TOTAL DO PROGRAMA						456.998,24

Fundo Municipal de Saúde

ESTADO DO MARANHÃO


PLANO PLURIANUAL 2010 A 2013

Despesas Previstas de 2010/2013

ANEXO 09 - Informações por Programas - Objetivos, Ações e Metas

Pg. 3

1	Manut. Prog. Medic. Asma, Ren. Ren. Diab. e Hipertensão	Medicamento	R\$	10.000,00	45.256,31	45.256,31	
033	MANUT. DE POSTOS DE SAÚDE (X) Contínuo () Temporário Início: 01/2010 Término: 12/2013						610.202,21
1	Manut. Postos Saúde	Manutenção	R\$	130.000,00	610.202,21	610.202,21	
038	MANUT. DAS ATIVIDADES HOSPITALARES (X) Contínuo () Temporário Início: 01/2010 Término: 12/2013						1.974.775,56
1	Manut. Atividades Hospitalares	Manutenção	R\$	403.000,00	1.974.775,56	1.974.775,56	
076	MANUT. E FUNC. DE ATIV. PAB FIXO (X) Contínuo () Temporário Início: 01/2010 Término: 12/2013						1.176.664,14
1	Manut. e Func. Atividades Pab Fixo	Manut. e Func.	R\$	225.000,00	1.176.664,14	1.176.664,14	
077	MANUT. ATIVIDADES CAMPANHA DE VACINAÇÃO (X) Contínuo () Temporário Início: 01/2010 Término: 12/2013						90.512,63
1	Manut. Ativ. Campanha Vacinação	Manutenção	R\$	20.000,00	90.512,63	90.512,63	
	TOTAL DO PROGRAMA						9.560.185,28



Fundo Municipal de Saúde

ESTADO DO MARANHÃO

PLANO PLURIANUAL 2010 A 2013

Despesas Previstas de 2010/2013

ANEXO 09 - Informações por Programas - Objetivos, Ações e Metas

Programa:

119 - GESTÃO EM SAÚDE


Objetivo:

Compreende o conjunto de ações voltadas para atendimentos na área de saúde, abrangendo serviços clínicos, cirúrgicos, de profilaxia e outros necessários ao bom atendimento da saúde pública.

Público Alvo:

Público em Geral.

Cód.	Projeto/Atividade - Ação	Produto	Unidade de Medida	Posição 2008	Metas 2010/2013	Desejado final PPA	Valor Proj/Ativ. 2010/2013
1.016	CONST. AMPL. REF. E EQUIP. DE HOSP. E CENTRO SAÚDE (X) Contínuo () Temporário Início: 01/2010 Término: 12/2013						905.126,25
1	Const. Ampl. Ref. e equip. Hosp. Centro Saúde	Hospitais e Centro de Saúde	R\$	75.000,00	905.126,25	905.126,25	
1.040	CONST. AMPL. REF. E EQUIP. POSTO DE SAÚDE (X) Contínuo () Temporário Início: 01/2010 Término: 12/2013						1.329.633,92
1	Const. Ampl. Ref. e Equipamento Posto de Saúde	Posto de Saúde	R\$	230.000,00	1.329.633,92	1.329.633,92	
2.030	MANUT. DAS ATIVIDADES DO FUNDO MUN. SAÚDE (X) Contínuo () Temporário Início: 01/2010 Término: 12/2013						3.179.104,53
1	Manut. Atividades FMS	Manutenção	R\$	628.650,00	3.179.104,53	3.179.104,53	
2.031	MANUT. DO PROGRAMA FARMÁCIA BÁSICA (X) Contínuo () Temporário Início: 01/2010 Término: 12/2013						248.909,73
1	Manut. Programa Farmácia Básica	Manutenção	R\$	50.000,00	248.909,73	248.909,73	
2.032	MANUT. DO PROG. MEDIC. ASMA, REN. DIAB. E (X) Contínuo () Temporário Início: 01/2010 Término: 12/2013						45.256,31



Fundo Municipal de Assistência Social

Relação de Funções

Código	Descrição
01	LEGISLATIVA
02	JUDICIÁRIA
03	ESSENCIAL À JUSTIÇA
04	ADMINISTRAÇÃO
05	DEFESA NACIONAL
06	SEGURANÇA PÚBLICA
08	ASSISTÊNCIA SOCIAL
09	PREVIDÊNCIA SOCIAL
10	SAÚDE
11	TRABALHO
12	EDUCAÇÃO
13	CULTURA
14	DIREITOS DA CIDADANIA
15	URBANISMO
16	HABITAÇÃO
17	SANEAMENTO
18	GESTÃO AMBIENTAL
19	CIÊNCIA E TECNOLOGIA
20	AGRICULTURA
21	ORGANIZAÇÃO AGRÁRIA
22	INDÚSTRIA
23	COMÉRCIO E SERVIÇOS
24	COMUNICAÇÕES
25	ENERGIA
26	TRANSPORTE
27	DESPORTO E LAZER
28	ENCARGOS ESPECIAIS
99	RESERVA DE CONTINGÊNCIA

DECLARAÇÃO DE ESTADO CIVIL

Para fins de inscrição no Programa Nacional de Reforma Agrária, eu, _____ brasileiro, solteiro, agricultor, portador da carteira de identidade RG nº _____ SSP/_____ e inscrito (a) no CPF sob o nº _____ - _____, declaro, sob as penas da Lei e nos termos do Código Civil.

_____, _____ de _____ de 200____.

(Assinatura) _____

Testemunhas:

R.G. nº _____ Órgão Exp. _____
C.P.F. nº _____

R.G. nº _____ Órgão Exp. _____
C.P.F. nº _____

Dispõe o art. 299 do Código Penal:

“Omitir, em documento público ou particular, declaração que dele devia constar, ou nele inserir ou fazer inserir declaração falsa ou diversa da que devia ser inscrita, com o fim de prejudicar direito, criar obrigação ou alterar a verdade sobre fato juridicamente relevante: Pena – reclusão de 1 (um) a 5 (cinco) anos, e multa, se o documento é público, e de 1 (um) a 3 (três) anos, e multa, se o documento é particular.”

Fundo Municipal de Saúde

ESTADO DO MARANHÃO

PLANO PLURIANUAL 2010 A 2013

Receitas Arrecadada 2007/2009 e Previstas 2010/2013

Acompanhamento da Receita Orçada com a Arrecadada (por Fonte)

Página: 2

Em Real (R\$)

CÓDIGO	DISCRIMINAÇÃO	RECEITA ARRECADADA			PREVISÃO			
		2007	2008	2009	2010	2011	2012	2013
	Diferença				-1.208.813,94	-1.269.254,64	-1.332.717,37	-1.399.353,24
1.01.00.00	Transf.de Recursos do Sist. Único de Saúde - SUS	300.000,00	300.000,00	530.000,00	556.500,01	587.500,00	613.541,26	525.427,19
	Arrecadação da Previsão				0,00	0,00	0,00	0,00
	Diferença				-556.500,01	-587.500,00	-613.541,26	-525.427,19
2.01.00.00	Transf.Conv.dos Estados P/Sist.Único Saúde-SUS	250.000,00	316.000,00	348.633,26	366.064,92	381.193,18	403.586,58	542.557,05
	Arrecadação da Previsão				0,00	0,00	0,00	0,00
	Diferença				-366.064,92	-381.193,18	-403.586,58	-542.557,05
	Total Receita Arrecadada/Prevista	2.824.650,00	3.005.650,00	3.843.367,44	4.035.535,82	4.237.312,62	4.449.178,25	4.671.637,18
	Total Arrecadação da Previsão				0,00	0,00	0,00	0,00
	Diferença				-4.035.535,82	-4.237.312,62	-4.449.178,25	-4.671.637,18

Peritoró-MA, 09 de Setembro de 2009

Agamenon Lima Milhomem
Prefeito Municipal

Josué Ferreira Sousa
CRC-MA 7426

Josivaldo de Jesus Veras
Sec. Mun. Saúde

Fundo Municipal de Saúde

ESTADO DO MARANHÃO

PLANO PLURIANUAL 2010 A 2013

Receitas Arrecadada 2007/2009 e Previstas 2010/2013

Acompanhamento da Receita Orçada com a Arrecadada (por Fonte)

Página: 1

Em Real (R\$)

CÓDIGO	DISCRIMINAÇÃO	RECEITA ARRECADADA			PREVISÃO			
		2007	2008	2009	2010	2011	2012	2013
725.01.99.00	Receita de Rem.de Outros Dep.Banc.de Rec.Vinc	2.000,00	2.500,00	3.300,00	3.465,00	3.638,25	3.820,16	4.011,17
	Arrecadação da Previsão				0,00	0,00	0,00	0,00
	Diferença				-3.465,00	-3.638,25	-3.820,16	-4.011,17
721.33.10.01	PAP - Parte Fixa	200.000,00	220.000,00	260.000,00	273.000,00	286.650,00	300.982,50	316.031,63
	Arrecadação da Previsão				0,00	0,00	0,00	0,00
	Diferença				-273.000,00	-286.650,00	-300.982,50	-316.031,63
721.33.11.01	Transf. Recursos SUS - PACS	200.000,00	230.000,00	260.000,00	273.000,00	286.650,00	300.982,50	316.031,63
	Arrecadação da Previsão				0,00	0,00	0,00	0,00
	Diferença				-273.000,00	-286.650,00	-300.982,50	-316.031,63
721.33.11.02	Transf. Recursos SUS - Prog. Saúde Bucal	85.000,00	90.000,00	100.980,00	106.029,00	111.330,45	116.896,97	122.741,82
	Arrecadação da Previsão				0,00	0,00	0,00	0,00
	Diferença				-106.029,00	-111.330,45	-116.896,97	-122.741,82
721.33.11.03	Transf. Recursos SUS - Prog. Saúde da Família	210.000,00	250.000,00	290.000,00	304.500,00	319.725,00	335.711,25	352.496,81
	Arrecadação da Previsão				0,00	0,00	0,00	0,00
	Diferença				-304.500,00	-319.725,00	-335.711,25	-352.496,81
721.33.13.00	Outras Transf. Recursos do SUS	60.000,00	61.000,00	64.202,81	67.412,95	70.783,60	74.322,78	78.038,92
	Arrecadação da Previsão				0,00	0,00	0,00	0,00
	Diferença				-67.412,95	-70.783,60	-74.322,78	-78.038,92
721.33.30.01	Componente da Vigil.Epidemiol.e Amb.em Saúde	40.000,00	45.000,00	50.000,00	52.500,00	55.125,00	57.881,25	60.775,31
	Arrecadação da Previsão				0,00	0,00	0,00	0,00
	Diferença				-52.500,00	-55.125,00	-57.881,25	-60.775,31
721.33.30.02	Componente da Vigilância Sanitária	8.000,00	9.000,00	10.000,00	10.500,00	11.025,00	11.576,25	12.155,06
	Arrecadação da Previsão				0,00	0,00	0,00	0,00
	Diferença				-10.500,00	-11.025,00	-11.576,25	-12.155,06
721.33.40.01	Componente Básico da Assit.Farmacéutica	45.000,00	50.000,00	55.000,00	57.750,00	60.637,50	63.669,38	66.852,85
	Arrecadação da Previsão				0,00	0,00	0,00	0,00
	Diferença				-57.750,00	-60.637,50	-63.669,38	-66.852,85
722.01.99.00	Outras Participações na Receita dos Estados	524.650,00	457.150,00	720.000,00	756.000,00	793.800,00	833.490,00	875.164,50
	Arrecadação da Previsão				0,00	0,00	0,00	0,00
	Diferença				-756.000,00	-793.800,00	-833.490,00	-875.164,50
723.99.00.00	Outras Transferências dos Municípios	900.000,00	975.000,00	1.151.251,57	1.208.813,94	1.269.254,64	1.332.717,37	1.399.353,24
	Arrecadação da Previsão				0,00	0,00	0,00	0,00

Fundo Municipal de Saúde

ESTADO DO MARANHÃO


PLANO PLURIANUAL 2010 A 2013

Despesas Previstas de 2010/2013

ANEXO 09a - Especificação Física das Ações por Programas

Página: 2

Descrição da Ação	Gerente da Ação	Tipo	Produto	Unidade de Medida	METAS FÍSICAS				
					2010	2011	2012	2013	Total
Programa: 0160 - VIGILÂNCIA SANITÁRIA									
Manut. Ativ. Vigilância Sanitária	Secretário	2.039	Manutenção	R\$	1.500	11.025	11.576,26	12.155,08	36.256,34
Programa: 0161 - ERRADICAÇÃO E CONTROLE DE DOENÇAS									
Manut. Ativ. Vig. Epidemiológica	Secretário	2.040	Manutenção	R\$	52.500	55.125	57.881,26	60.775,33	226.281,59
Programa: 0204 - CAPTAÇÃO, TRATAMENTO E DISTRIB. DE AGUA									
Const. Ampl. Ref. e Equip. Sistemas Abastecimento Água	Secretário	1.037	Const. Ampl. Ref. e Equip.	R\$	162.150,45	170.257,97	178.770,87	187.709,41	698.888,7
Const. Poços, Açudes e Chafariz	Secretário	1.038	Poços, Açudes e Chafariz	R\$	63.000	66.150	69.457,5	72.930,38	271.537,88
Const. Esgoto. Sist. Drenagem e Galerias	Secretário	1.039	Esgoto, Drenagem e Galeria	R\$	63.000	66.150	69.457,5	72.930,38	271.537,88
Manut. Sistema Abast. Água	Secretário	2.028	Manutenção	R\$	179.384,54	188.353,77	197.771,46	207.660,03	773.169,8
Manut. Sistemas Saneamento Básico	Secretário	2.029	Manutenção	R\$	168.765,01	177.203,26	186.063,42	195.366,59	727.398,28



Fundo Municipal de Saúde

ESTADO DO MARANHÃO

PLANO PLURIANUAL 2010 A 2013

Despesas Previstas de 2010/2013

ANEXO 09a - Especificação Física das Ações por Programas

Página: 1

Descrição da Ação	Gerente da Ação	Tipo	Produto	Unidade de Medida	METAS FÍSICAS				
					2010	2011	2012	2013	Total
Unidade Orçamentária: 02.241 - FUNDO MUNICIPAL DE SAÚDE									
Programa: 0020 - ATIVIDADES ADMINISTRATIVAS									
1 Const. Ampl. Ref. Equipamento para Saúde	Secretário	1.036	Const. Ampl. Ref. e Equipamentos	R\$	105.000	110.250	115.762,5	121.550,62	452.563,12
Programa: 0119 - GESTÃO EM SAÚDE									
1 Const. Ampl. Ref. e equip. Hosp. Centro Saúde	Secretário	1.016	Hospitais e Centro de Saúde	R\$	210.000	220.500	231.525	243.101,25	905.126,25
1 Const. Ampl. Ref. e Equipamento Posto de Saúde	Secretário	1.040	Posto de Saúde	R\$	308.490,8	323.915,34	340.111,11	357.116,67	1.329.633,92
1 Manut. Atividades FMS	Secretário	2.030	Manutenção	R\$	737.589,85	774.469,35	813.192,85	853.852,48	3.179.104,53
1 Manut. Programa Farmácia Básica	Secretário	2.031	Manutenção	R\$	57.750	60.637,5	63.669,38	66.852,85	248.909,73
1 Manut. Prog. Medic. Asma, Ren. Ren. Diab. e Hipertensão	Secretário	2.032	Medicamento	R\$	10.500	11.025	11.576,25	12.155,06	45.256,31
1 Manut. Postos Saúde	Secretário	2.033	Manutenção	R\$	141.574,13	148.652,84	156.085,48	163.889,76	610.202,21
1 Manut. Atividades Hospitalares	Secretário	2.038	Manutenção	R\$	458.171,29	481.079,86	505.133,86	530.390,55	1.974.775,56
1 Manut. e Func. Atividades Pab Fixo	Secretário	2.076	Manut. e Func.	R\$	273.000	286.650	300.982,5	316.031,64	1.176.664,14
1 Manut. Ativ. Campanha Vacinação	Secretário	2.077	Manutenção	R\$	21.000	22.050	23.132,5	24.310,13	90.512,63
Programa: 0121 - ATENDIMENTO ODONTOLÓGICO									
1 Manut. Progrma Saúde Bucal	Secretário	2.037	Manutenção	R\$	106.029	111.330,45	116.896,97	122.741,82	456.998,24
Programa: 0150 - PROGRAMA DE AÇÃO POPULACIONAL									
1 Manut. Prog. Agente Com. Saúde	Secretário	2.034	Manutenção	R\$	473.000	286.650	400.982,5	416.031,63	1.576.664,13
1 Manut. Prog. Saúde da Família	Secretário	2.035	Manutenção	R\$	429.741,75	661.220,83	594.290,21	629.004,71	2.314.267,5
1 Incentivo Descentralização unid. Saúde IDU/FUNASA	Secretário	2.036	Incentivo	R\$	4.389	4.608,45	4.858,87	5.080,81	18.917,13

Fundo Municipal de Saúde.

ESTADO DO MARANHÃO
 PLANO PLURIANUAL 2010 A 2013
 Despesas Previstas de 2010/2013
 Acompanhamento Físico de Ações

Página: 1

Descrição da Ação	Gerente da ação	Tipo	Produto	Tipo	METAS FÍSICAS				
					2010	2011	2012	2013	Total
Unidade Orçamentária: 02.241 FUNDO MUNICIPAL DE SAÚDE									
Programa: 0020 - ATIVIDADES ADMINISTRATIVAS									
Const. Ampl. Ref. Equipamento para Saúde	Secretário	1.036	Const. Ampl.	Previsão	105.000	110.250	115.762,5	121.550,62	452.563,12
				Execução					0,00
				Diferença	-105.000,00	-110.250,00	-115.762,50	-121.550,62	-452.563,12
Programa: 0119 - GESTÃO EM SAÚDE									
Const. Ampl. Ref. e equip. Hosp. Centro	Secretário	1.016	Hospitais e	Previsão	210.000	220.500	231.525	243.101,25	905.126,25
				Execução					0,00
				Diferença	-210.000,00	-220.500,00	-231.525,00	-243.101,25	-905.126,25
Const. Ampl. Ref. e Equipamento Posto	Secretario	1.040	Posto de Saúde	Previsão	308.490,8	323.915,34	340.111,11	357.116,67	1.329.633,92
				Execução					0,00
				Diferença	-308.490,80	-323.915,34	-340.111,11	-357.116,67	-1.329.633,92
Manut. Atividades FMS	Secretário	2.030	Manutenção	Previsão	737.589,85	774.469,35	813.192,85	853.852,48	3.179.104,53
				Execução					0,00
				Diferença	-737.589,85	-774.469,35	-813.192,85	-853.852,48	-3.179.104,53
Manut. Programa Farmácia Básica	Secretário	2.031	Manutenção	Previsão	57.750	60.637,5	63.669,38	66.852,85	248.909,73
				Execução					0,00
				Diferença	-57.750,00	-60.637,50	-63.669,38	-66.852,85	-248.909,73
Manut. Prog. Medic. Asma, Ren. Ren.	Secretário	2.032	Medicamento	Previsão	10.500	11.025	11.576,25	12.155,06	45.256,31
				Execução					0,00
				Diferença	-10.500,00	-11.025,00	-11.576,25	-12.155,06	-45.256,31
Manut. Postos Saúde	Secretário	2.033	Manutenção	Previsão	141.574,13	148.652,84	156.085,48	163.889,76	610.202,21
				Execução					0,00
				Diferença	-141.574,13	-148.652,84	-156.085,48	-163.889,76	-610.202,21

Fundo Municipal de Saúde

ESTADO DO MARANHÃO

PLANO PLURIANUAL 2010 A 2013

Despesas Realizadas 2007/2009 e Previstas 2010/2013

Acompanhamento da Despesa Prevista com a Realizada (por Projeto/Atividade)

Página: 2

Em Real (R\$)

DISCRIMINAÇÃO	DESPESA REALIZADA			PREVISÃO			
	2007	2008	2009	2010	2011	2012	2013
Diferença entre o Previsto e o Executado				-737.589,85	-774.469,35	-813.192,85	-853.852,48
031 MANUT. DO PROGRAMA FARMÁCIA BÁSICA	50.000,00	50.000,00	55.000,00	57.750,00	60.637,50	63.669,38	66.852,85
Acompanhamento da Realização da Previsão				0,00	0,00	0,00	0,00
Diferença entre o Previsto e o Executado				-57.750,00	-60.637,50	-63.669,38	-66.852,85
032 MANUT. DO PROG. MEDIC. ASMA, REN. DIAB. E	10.000,00	10.000,00	10.000,00	10.500,00	11.025,00	11.576,25	12.155,06
Acompanhamento da Realização da Previsão				0,00	0,00	0,00	0,00
Diferença entre o Previsto e o Executado				-10.500,00	-11.025,00	-11.576,25	-12.155,06
033 MANUT. DE POSTOS DE SAÚDE	130.000,00	130.000,00	134.832,50	141.574,13	148.652,84	156.085,48	163.889,76
Acompanhamento da Realização da Previsão				0,00	0,00	0,00	0,00
Diferença entre o Previsto e o Executado				-141.574,13	-148.652,84	-156.085,48	-163.889,76
034 MANUT. DO PROG. AGENTE COMUNITÁRIO DE SAÚDE	250.000,00	250.000,00	360.000,00	473.000,00	286.650,00	400.982,50	416.031,63
Acompanhamento da Realização da Previsão				0,00	0,00	0,00	0,00
Diferença entre o Previsto e o Executado				-473.000,00	-286.650,00	-400.982,50	-416.031,63
035 MANUT. DO PROG. SAÚDE DA FAMÍLIA - PSF	260.000,00	260.000,00	499.754,06	429.741,75	661.228,83	594.290,21	629.004,71
Acompanhamento da Realização da Previsão				0,00	0,00	0,00	0,00
Diferença entre o Previsto e o Executado				-429.741,75	-661.228,83	-594.290,21	-629.004,71
036 INCENTIVO A DESCENT. UNID. SAÚDE IDU/FUNASA	4.000,00	4.000,00	4.180,00	4.389,00	4.608,45	4.838,87	5.080,81
Acompanhamento da Realização da Previsão				0,00	0,00	0,00	0,00
Diferença entre o Previsto e o Executado				-4.389,00	-4.608,45	-4.838,87	-5.080,81
037 MANUT. DO PROGRAMA SAÚDE BUCAL - PSB	80.000,00	80.000,00	100.980,00	106.029,00	111.330,45	116.896,97	122.741,82
Acompanhamento da Realização da Previsão				0,00	0,00	0,00	0,00
Diferença entre o Previsto e o Executado				-106.029,00	-111.330,45	-116.896,97	-122.741,82
038 MANUT. DAS ATIVIDADES HOSPITALARES	388.000,00	403.000,00	436.353,60	458.171,29	481.079,36	505.133,86	530.390,55
Acompanhamento da Realização da Previsão				0,00	0,00	0,00	0,00
Diferença entre o Previsto e o Executado				-458.171,29	-481.079,36	-505.133,86	-530.390,55
039 MANUT. DAS ATIVIDADES DA VIGILÂNCIA SANITÁRIA	10.000,00	10.000,00	10.000,00	10.500,00	11.025,00	11.576,25	12.155,08
Acompanhamento da Realização da Previsão				0,00	0,00	0,00	0,00
Diferença entre o Previsto e o Executado				-10.500,00	-11.025,00	-11.576,25	-12.155,08
040 MANUT. DAS ATIV. VIGILÂNCIA EPIDEMIOLÓGICA	45.000,00	45.000,00	50.000,00	52.500,00	55.125,00	57.881,26	60.775,33
Acompanhamento da Realização da Previsão				0,00	0,00	0,00	0,00
Diferença entre o Previsto e o Executado				-52.500,00	-55.125,00	-57.881,26	-60.775,33
076 MANUT. E FUNC. DE ATIV. PAB FIXO	200.000,00	225.000,00	260.000,00	273.000,00	286.650,00	300.982,50	316.051,64

Fundo Municipal de Saúde

ESTADO DO MARANHÃO

PLANO PLURIANUAL 2010 A 2013


Despesas Realizadas 2007/2009 e Previstas 2010/2013

Acompanhamento da Despesa Prevista com a Realizada (por Projeto/Atividade)

Página: 3

Em Real (R\$)

DISCRIMINAÇÃO	DESPESA REALIZADA			PREVISÃO			
	2007	2008	2009	2010	2011	2012	2013
Acompanhamento da Realização da Previsão				0,00	0,00	0,00	0,00
Diferença entre o Previsto e o Executado				-273.000,00	-286.650,00	-300.982,50	-316.031,64
077 MANUT. ATIVIDADES CAMPANHA DE VACINAÇÃO	20.000,00	20.000,00	20.000,00	21.000,00	22.050,00	23.152,50	24.310,13
Acompanhamento da Realização da Previsão				0,00	0,00	0,00	0,00
Diferença entre o Previsto e o Executado				-21.000,00	-22.050,00	-23.152,50	-24.310,13
Total da Unidade	2.824.650,00	3.005.650,00	3.843.367,44	4.035.535,82	4.237.312,62	4.449.178,25	4.671.637,18
Total da Realização da Previsão				0,00	0,00	0,00	0,00
Total da Diferença entre o Previsto e o Executado				-4.035.535,82	-4.237.312,62	-4.449.178,25	-4.671.637,18
Total Geral da Despesa Realizada				0,00	0,00	0,00	0,00
Saldo de Dotação				-4.035.535,82	-4.237.312,62	-4.449.178,25	-4.671.637,18
Total				4.035.535,82	4.237.312,62	4.449.178,25	4.671.637,18



Fundo Municipal de Saúde

ESTADO DO MARANHÃO

PLANO PLURIANUAL 2010 A 2013

Despesas Realizadas 2007/2009 e Previstas 2010/2013

Acompanhamento da Despesa Prevista com a Realizada (por Projeto/Atividade)

Página: 1
Em Real (R\$)

DISCRIMINAÇÃO	DESPESA REALIZADA			PREVISÃO				
	2007	2008	2009	2010	2011	2012	2013	
PREFEITURA MUNICIPAL DE PERITORÓ								
1 FUNDO MUNICIPAL DE SAÚDE								
Objeto(s)								
016	CONST. AMPL. REF. E EQUIP. DE HOSP. E CENTRO SAÚDE	70.000,00	75.000,00	200.000,00	210.000,00	220.500,00	231.525,00	243.101,25
	Acompanhamento da Realização da Previsão				0,00	0,00	0,00	0,00
	Diferença entre o Previsto e o Executado				-210.000,00	-220.500,00	-231.525,00	-243.101,25
036	CONST. AMPL., REF. E EQUIPAMENTOS PARA A SAÚDE	80.000,00	90.000,00	100.000,00	105.000,00	110.250,00	115.762,50	121.550,62
	Acompanhamento da Realização da Previsão				0,00	0,00	0,00	0,00
	Diferença entre o Previsto e o Executado				-105.000,00	-110.250,00	-115.762,50	-121.550,62
037	CONST. AMPL. REF. E EQUIP. SIST. ABAST. D'AGUA	90.000,00	105.000,00	154.429,00	162.150,45	170.257,97	178.770,87	187.709,41
	Acompanhamento da Realização da Previsão				0,00	0,00	0,00	0,00
	Diferença entre o Previsto e o Executado				-162.150,45	-170.257,97	-178.770,87	-187.709,41
038	CONST. POÇOS, AÇUDES E CHAFARIZ	40.000,00	50.000,00	60.000,00	63.000,00	66.150,00	69.457,50	72.930,38
	Acompanhamento da Realização da Previsão				0,00	0,00	0,00	0,00
	Diferença entre o Previsto e o Executado				-63.000,00	-66.150,00	-69.457,50	-72.930,38
039	CONST. ESGOTOS, SIST. DRÊNAGEM E GALERIAS	40.000,00	50.000,00	60.000,00	63.000,00	66.150,00	69.457,50	72.930,38
	Acompanhamento da Realização da Previsão				0,00	0,00	0,00	0,00
	Diferença entre o Previsto e o Executado				-63.000,00	-66.150,00	-69.457,50	-72.930,38
040	CONST. AMPL. REF. E EQUIP. POSTO DE SAÚDE	210.000,00	230.000,00	293.800,76	308.490,80	323.915,34	340.111,11	357.116,67
	Acompanhamento da Realização da Previsão				0,00	0,00	0,00	0,00
	Diferença entre o Previsto e o Executado				-308.490,80	-323.915,34	-340.111,11	-357.116,67
Atividade(s)								
028	MANUT. SIST. ABASTECIMENTO D'AGUA	130.000,00	130.000,00	170.842,42	179.334,54	188.353,77	197.771,46	207.660,03
	Acompanhamento da Realização da Previsão				0,00	0,00	0,00	0,00
	Diferença entre o Previsto e o Executado				-179.334,54	-188.353,77	-197.771,46	-207.660,03
029	MANUT. SIST. SANEAMENTO BÁSICO	120.000,00	140.000,00	160.728,58	168.765,01	177.203,26	186.063,42	195.366,59
	Acompanhamento da Realização da Previsão				0,00	0,00	0,00	0,00
	Diferença entre o Previsto e o Executado				-168.765,01	-177.203,26	-186.063,42	-195.366,59
030	MANUT. DAS ATIVIDADES DO FUNDO MUN. SAÚDE	597.650,00	628.650,00	702.466,52	737.589,85	774.469,53	813.192,85	853.852,48
	Acompanhamento da Realização da Previsão				0,00	0,00	0,00	0,00

Fundo Municipal de Saúde
Relação de Órgãos e Unidades Orçamentárias

Especificação

02 PREFEITURA MUNICIPAL DE PERITORÓ
241 FUNDO MUNICIPAL DE SAÚDE



Fundo Municipal de Saúde


Relação de Órgãos

Código

Descrição

02

PREFEITURA MUNICIPAL DE PERITORÓ



Fundo Municipal de Saúde

ESTADO DO MARANHÃO

PLANO PLURIANUAL 2010 A 2013

Despesas Previstas de 2010/2013

Acompanhamento Físico de Ações

Página: 3

Descrição da Ação	Gerente da ação	Tipo	Produto	Tipo	METAS FÍSICAS				
					2010	2011	2012	2013	Tótal
Manut. Ativ. Vigilância Sanitária	Secretário	2.039	Manutenção	Previsão	1.500	11.025	11.576,26	12.155,08	36.256,34
				Execução					0,00
				Diferença	-1.500,00	-11.025,00	-11.576,26	-12.155,08	-36.256,34
Programa: 0161 - ERRADICAÇÃO E CONTROLE DE DOENÇAS									
Manut. Ativ. Vig. Epidemiológica	Secretário	2.040	Manutenção	Previsão	52.500	55.125	57.881,26	60.775,33	226.281,59
				Execução					0,00
				Diferença	-52.500,00	-55.125,00	-57.881,26	-60.775,33	-226.281,59
Programa: 0204 - CAPTAÇÃO, TRATAMENTO E DISTRIB. DE AGUA									
Const. Ampl. Ref. e Equip. Sistemas	Secretário	1.037	Const. Ampl.	Previsão	162.150,45	170.257,97	178.770,87	187.709,41	698.888,70
				Execução					0,00
				Diferença	-162.150,45	-170.257,97	-178.770,87	-187.709,41	-698.888,70
Const. Poços, Açudes e Chafariz	Secretário	1.038	Poços, Açudes e	Previsão	63.000	66.150	69.457,5	72.930,38	271.537,88
				Execução					0,00
				Diferença	-63.000,00	-66.150,00	-69.457,50	-72.930,38	-271.537,88
Const. Esgoto, Sist. Drenagem e Galerias	Secretário	1.039	Esgoto,	Previsão	63.000	66.150	69.457,5	72.930,38	271.537,88
				Execução					0,00
				Diferença	-63.000,00	-66.150,00	-69.457,50	-72.930,38	-271.537,88
Manut. Sistema Abast. Água	Secretário	2.028	Manutenção	Previsão	179.384,54	188.353,77	197.771,46	207.660,03	773.169,80
				Execução					0,00
				Diferença	-179.384,54	-188.353,77	-197.771,46	-207.660,03	-773.169,80
Manut. Sistemas Saneamento Básico	Secretário	2.029	Manutenção	Previsão	168.765,01	177.203,26	186.063,42	195.366,59	727.398,28
				Execução					0,00
				Diferença	-168.765,01	-177.203,26	-186.063,42	-195.366,59	-727.398,28

Fundo Municipal de Saúde

ESTADO DO MARANHÃO

PLANO PLURIANUAL 2010 A 2013

Despesas Previstas de 2010/2013

Acompanhamento Físico de Ações

Página: 2

Descrição da Ação	Gerente da ação	Tipo	Produto	Tipo	METAS FÍSICAS				
					2010	2011	2012	2013	Total
Manut. Atividades Hospitalares	Secretário	2.038	Manutenção	Previsão	458.171,29	481.079,86	505.133,86	530.390,55	1.974.775,56
				Execução					0,00
				Diferença	-458.171,29	-481.079,86	-505.133,86	-530.390,55	-1.974.775,56
Manut. e Func. Atividades Pab Fixo	Secretário	2.076	Manut. e Func.	Previsão	273.000	286.650	300.982,5	316.031,64	1.176.664,14
				Execução					0,00
				Diferença	-273.000,00	-286.650,00	-300.982,50	-316.031,64	-1.176.664,14
Manut. Ativ. Campanha Vacinação	Secretário	2.077	Manutenção	Previsão	21.000	22.050	23.152,5	24.310,13	90.512,63
				Execução					0,00
				Diferença	-21.000,00	-22.050,00	-23.152,50	-24.310,13	-90.512,63
Programa: 0121 - ATENDIMENTO ODONTOLÓGICO									
Manut. Progma Saúde Bucal	Secretário	2.037	Manutenção	Previsão	106.029	111.330,45	116.896,97	122.741,82	456.998,24
				Execução					0,00
				Diferença	-106.029,00	-111.330,45	-116.896,97	-122.741,82	-456.998,24
Programa: 0150 - PROGRAMA DE AÇÃO POPULACIONAL									
Manut. Prog. Agente Com. Saúde	Secretário	2.034	Manutenção	Previsão	473.000	286.650	400.982,5	416.031,63	1.576.664,13
				Execução					0,00
				Diferença	-473.000,00	-286.650,00	-400.982,50	-416.031,63	-1.576.664,13
Manut. Prog. Saúde da Família	Secretário	2.035	Manutenção	Previsão	429.741,75	661.228,33	594.290,21	629.004,71	2.314.265,5
				Execução					0,00
				Diferença	-429.741,75	-661.228,33	-594.290,21	-629.004,71	-2.314.265,50
Incentivo Descentralização unid. Saúde	Secretário	2.036	Incentivo	Previsão	4.389	4.608,45	4.838,87	5.080,81	18.917,13
				Execução					0,00
				Diferença	-4.389,00	-4.608,45	-4.838,87	-5.080,81	-18.917,13

Programa: 0160 - VIGILÂNCIA SANITÁRIA

Atividades:

2.028	MANUT. SIST. ABASTECIMENTO D'AGUA
2.029	MANUT. SIST. SANEAMENTO BÁSICO
2.030	MANUT. DAS ATIVIDADES DO FUNDO MUN. SAÚDE
2.031	MANUT. DO PROGRAMA FARMÁCIA BÁSICA
2.032	MANUT. DO PROG. MEDIC. ASMA, REN. DIAÇ. E HIPERTENSÃO
2.033	MANUT. DE POSTOS DE SAÚDE
2.034	MANUT. DO PROG. AGENTE COMUNITÁRIO DE SAÚDE
2.035	MANUT. DO PROG. SAÚDE DA FAMÍLIA - PSE
2.036	INCENTIVO A DESCENT. UNID. SAÚDE IDU/FUNASA
2.037	MANUT. DO PROGRAMA SAÚDE BUCAL - PSB
2.038	MANUT. DAS ATIVIDADES HOSPITALARES
2.039	MANUT. DAS ATIVIDADES DA VIGILÂNCIA SANITÁRIA
2.040	MANUT. DAS ATIV. VIGILÂNCIA EPIDEMIOLÓGICA
2.076	MANUT. E FUNC. DE ATIV. PAB FIXO
2.077	MANUT. ATIVIDADES CAMPANHA DE VACINAÇÃO



Relação de Programas

Código	Descrição
0020	ATIVIDADES ADMINISTRATIVAS
0119	GESTÃO EM SAÚDE
0121	ATENDIMENTO ODONTOLÓGICO
0150	PROGRAMA DE AÇÃO POPULACIONAL
0160	VIGILÂNCIA SANITÁRIA
0161	ERRADICAÇÃO E CONTROLE DE DOENÇAS
0204	CAPTAÇÃO, TRATAMENTO E DISTRIB. DE AGUA



Fundo Municipal de Saúde

Relação de Subfunções

Código	Descrição
842	REFINANCIAMENTO DA DÍVIDA EXTERNA
843	SERVIÇO DA DÍVIDA INTERNA
844	SERVIÇO DA DÍVIDA EXTERNA
845	TRANSFERÊNCIAS
846	OUTROS ENCARGOS ESPECIAIS
999	RESERVA DE CONTINGÊNCIA



Fundo Municipal de Saúde**Relação de Subfunções**

Código	Descrição
--------	-----------

421	CUSTÓDIA E REINTEGRAÇÃO SOCIAL
422	DIREITOS INDIVIDUAIS, COLETIVOS E DIFUSOS
423	ASSISTÊNCIA AOS POVOS INDÍGENAS
451	INFRA-ESTRUTURA URBANA
452	SERVIÇOS URBANOS
453	TRANSPORTES COLETIVOS URBANOS
481	HABITAÇÃO RURAL
482	HABITAÇÃO URBANA
511	SANEAMENTO BÁSICO RURAL
512	SANEAMENTO BÁSICO URBANO
541	PRESERVAÇÃO E CONSERVAÇÃO AMBIENTAL
542	CONTROLE AMBIENTAL
543	RECUPERAÇÃO DE ÁREAS DEGRADADAS
544	RECURSOS HÍDRICOS
545	METEROLOGIA
571	DESENVOLVIMENTO CIENTÍFICO
572	DESENVOLVIMENTO TECNOLÓGICO E ENGENHARIA
573	DIFUSÃO DO CONHECIM. CIENTÍFICO E TECNOLÓGICO
601	PROMOÇÃO DA PRODUÇÃO VEGETAL
602	PROMOÇÃO DA PRODUÇÃO ANIMAL
603	DEFESA SANITÁRIA VEGETAL
604	DEFESA SANITÁRIA ANIMAL
605	ABASTECIMENTO
606	EXTENSÃO RURAL
607	IRRIGAÇÃO
631	REFORMA AGRÁRIA
632	COLONIZAÇÃO
661	PROMOÇÃO INDUSTRIAL
662	PRODUÇÃO INDUSTRIAL
663	MINERAÇÃO
664	PROPRIEDADE INDUSTRIAL
665	NORMALIZAÇÃO E QUALIDADE
691	PROMOÇÃO COMERCIAL
692	COMERCIALIZAÇÃO
693	COMÉRCIO EXTERIOR
694	SERVIÇOS FINANCEIROS
695	TURISMO
721	COMUNICAÇÕES POSTAIS
722	TELECOMUNICAÇÕES
751	CONSERVAÇÃO DE ENERGIA
752	ENERGIA ELÉTRICA
753	PETRÓLEO
754	ÁLCOOL
781	TRANSPORTE AÉREO
782	TRANSPORTE RODOVIÁRIO
783	TRANSPORTE FERROVIÁRIO
784	TRANSPORTE HIDROVIÁRIO
785	TRANSPORTES ESPECIAIS
811	DESPORTO DE RENDIMENTO
812	DESPORTO COMUNITÁRIO
813	LAZER
814	REFINANCIAMENTO DA DÍVIDA INTERNA

Fundo Municipal de Saúde**Relação de Subfunções**

Código	Descrição
031	AÇÃO LEGISLATIVA
032	CONTROLE EXTERNO
061	AÇÃO JUDICIÁRIA
062	DEFESA DO INTERESSE PÚBLICO NO PROC. JUDICIÁRIO
091	DEFESA DA ORDEM JURÍDICA
092	REPRESENTAÇÃO JUDICIAL E EXTRAJUDICIAL
121	PLANEJAMENTO E ORÇAMENTO
122	ADMINISTRAÇÃO GERAL
123	ADMINISTRAÇÃO FINANCEIRA
124	CONTROLE INTERNO
125	NORMATIZAÇÃO E FISCALIZAÇÃO
126	TECNOLOGIA DA INFORMATIZAÇÃO
127	ORDENAMENTO TERRITORIAL
128	FORMAÇÃO DE RECURSOS HUMANOS
129	ADMINISTRAÇÃO DE RECEITAS
130	ADMINISTRAÇÃO DE CONCESSÕES
131	COMUNICAÇÃO SOCIAL
151	DEFESA AÉREA
152	DEFESA NAVAL
153	DEFESA TERRESTRE
181	POLICIAMENTO
182	DEFESA CIVIL
183	INFORMAÇÃO E INTELIGÊNCIA
211	RELAÇÕES DIPLOMÁTICAS
212	COOPERAÇÃO INTERNACIONAL
241	ASSISTÊNCIA AO IDOSO
242	ASSISTÊNCIA AO PORTADOR DE DEFICIÊNCIA
243	ASSISTÊNCIA À CRIANÇA E AO ADOLESCENTE
244	ASSISTÊNCIA COMUNITÁRIA
271	PREVIDÊNCIA BÁSICA
272	PREVIDÊNCIA DO REGIME ESTATUTÁRIO
273	PREVIDÊNCIA COMPLEMENTAR
274	PREVIDÊNCIA ESPECIAL
301	ATENÇÃO BÁSICA
302	ASSISTÊNCIA HOSPITALAR E AMBULATORIAL
303	SUORTE PROFILÁTICO E TERAPÊUTICO
304	VIGILÂNCIA SANITÁRIA
305	VIGILÂNCIA EPIDEMIOLÓGICA
306	ALIMENTAÇÃO E NUTRIÇÃO
331	PROTEÇÃO E BENEFÍCIOS AO TRABALHADOR
332	RELAÇÕES DE TRABALHO
333	EMPREGABILIDADE
334	FOMENTO AO TRABALHO
361	ENSINO FUNDAMENTAL
362	ENSINO MÉDIO
363	ENSINO PROFISSIONAL
364	ENSINO SUPERIOR
365	EDUCAÇÃO INFANTIL
366	EDUCAÇÃO DE JOVENS E ADULTOS
367	EDUCAÇÃO ESPECIAL
391	PATRIMÔNIO HISTÓRICO, ARTÍSTICO E ARQUEOLÓGICO
392	PRENSÃO CULTURAL

Fundo-Municipal de Saúde

Relação de Funções

Código	Descrição
01	LEGISLATIVA
02	JUDICIÁRIA
03	ESSENCIAL À JUSTIÇA
04	ADMINISTRAÇÃO
05	DEFESA NACIONAL
06	SEGURANÇA PÚBLICA
08	ASSISTÊNCIA SOCIAL
09	PREVIDÊNCIA SOCIAL
10	SAÚDE
11	TRABALHO
12	EDUCAÇÃO
13	CULTURA
14	DIREITOS DA CIDADANIA
15	URBANISMO
16	HABITAÇÃO
17	SANEAMENTO
18	GESTÃO AMBIENTAL
19	CIÊNCIA E TECNOLOGIA
20	AGRICULTURA
21	ORGANIZAÇÃO AGRÁRIA
22	INDÚSTRIA
23	COMÉRCIO E SERVIÇOS
24	COMUNICAÇÕES
25	ENERGIA
26	TRANSPORTE
27	DESPORTO E LAZER
28	ENCARGOS ESPECIAIS
99	RESERVA DE CONTINGÊNCIA

Fundo Municipal de Assistência Social.

ESTADO DO MARANHÃO

PLANO PLURIANUAL 2010 A 2013

Despesas Realizadas 2007/2008, Orçada 2009 e Previstas 2010/2013

ANEXO 07 - Projetos e Atividades por Órgãos e Unidades Orçamentárias

Página: 1

Em Real (R\$)

DISCRIMINAÇÃO	DESPESA REALIZADA		ORÇADA	PREVISTA				
	2007	2008	2009	2010	2011	2012	2013	
PREFEITURA MUNICIPAL DE PERITORÓ								
281 FUNDO MUNICIPAL DE ASSISTÊNCIA SOCIAL								
Projeto(s)								
045	AQUISIÇÃO DE EQUIPAMENTOS PARA O FMAS	22.000,00	22.000,00	22.000,00	23.100,00	24.255,00	25.467,75	26.741,14
Atividade(s)								
067	MANUT. E FUNC. PROG. COMBATE A FOME	1.000,00	1.000,00	1.000,00	1.050,00	1.102,50	1.157,63	1.215,51
068	MANUT. PROG. ERRAD. DO TRABALHO INFANTIL	48.840,00	48.840,00	48.840,00	51.282,00	53.846,10	56.538,41	59.365,33
069	MANUT. E FUNC. DO FUNDO DA AÇÃO SOCIAL	67.716,22	67.716,22	67.716,22	71.102,03	74.657,14	78.390,00	82.309,50
070	MANUT. E FUNC. DO CRAS	35.500,00	35.500,00	35.500,00	37.275,00	39.138,75	41.095,69	43.150,48
078	PROGRAMA DE APOIO A CRIANÇA - PAC	20.000,00	20.000,00	20.000,00	21.000,00	22.050,00	23.152,50	24.310,13
079	MANUT. E FUNC. DO PROG. DO PETI	53.100,00	53.100,00	62.360,00	65.478,00	68.751,90	72.189,50	75.798,98
080	MANUT. E FUNC. DO BOLSA FAMÍLIA	42.043,78	47.143,78	43.633,78	45.815,47	48.106,24	50.511,54	53.037,11
081	MANUT. E FUNC. DO FMAS	40.000,00	40.000,00	40.000,00	42.000,00	44.100,00	46.305,00	48.620,25
083	MANUT. E FUNC. DA ASSISTÊNCIA AO IDOSO	30.000,00	30.000,00	30.000,00	31.500,00	33.075,00	34.728,75	36.465,19
	Total da Unidade	360.200,00	365.300,00	371.050,00	389.602,50	409.082,63	429.536,77	451.013,62
	Total do Órgão	360.200,00	365.300,00	371.050,00	389.602,50	409.082,63	429.536,77	451.013,62

Fundo Municipal de Assistência Social

ESTADO DO MARANHÃO

PLANO PLURIANUAL 2010 A 2013

Despesas Realizadas 2007/2008, Orçada 2009 e Estimadas 2010/2013

ANEXO 06 - Programas por Órgãos e Unidades Orçamentárias

Página: 1

Em Real (R\$)

DIGOS	DISCRIMINAÇÃO	DESPESA REALIZADA		ORÇADA	PREVISTA			
		2007	2008	2009	2010	2011	2012	2013
02 PREFEITURA MUNICIPAL DE PERITORÓ								
02.281 FUNDO MUNICIPAL DE ASSISTÊNCIA SOCIAL								
0019 APOIO AO DESENV. DA CRIANÇA E DO ADOLESCENTE								
2.078	PROGRAMA DE APOIO A CRIANÇA - PAC	20.000,00	20.000,00	20.000,00	21.000,00	22.050,00	23.152,50	24.310,13
2.079	MANUT. E FUNC. DO PROG. DO PETI	53.100,00	53.100,00	62.360,00	65.478,00	68.751,90	72.189,50	75.798,98
2.080	MANUT. E FUNC. DO BOLSA FAMÍLIA	42.043,78	47.143,78	43.633,78	45.815,47	48.196,24	50.511,54	53.037,11
2.081	MANUT. E FUNC. DO FMAS	40.000,00	40.000,00	40.000,00	42.000,00	44.100,00	46.305,00	48.620,25
Total do Programa		155.143,78	160.243,78	165.993,78	174.293,47	183.008,14	192.158,54	201.766,47
0085 INTEGRAÇÃO SOCIAL DO IDOSO								
2.083	MANUT. E FUNC. DA ASSISTÊNCIA AO IDOSO	30.000,00	30.000,00	30.000,00	31.500,00	33.075,00	34.728,75	36.465,19
Total do Programa		30.000,00	30.000,00	30.000,00	31.500,00	33.075,00	34.728,75	36.465,19
0250 ASSISTÊNCIA SOCIAL GERAL E COMUNITÁRIA								
1.045	AQUISIÇÃO DE EQUIPAMENTOS PARA O FMAS	22.000,00	22.000,00	22.000,00	23.100,00	24.255,00	25.467,75	26.741,14
2.067	MANUT. E FUNC. PROG. COMBATE A FOME	1.000,00	1.000,00	1.000,00	1.050,00	1.102,50	1.157,63	1.215,51
2.068	MANUT. PROG. ERRAD. DO TRABALHO INFANTIL	48.840,00	48.840,00	48.840,00	51.282,00	53.846,10	56.538,41	59.365,33
2.069	MANUT. E FUNC. DO FUNDO DA AÇÃO SOCIAL	67.716,22	67.716,22	67.716,22	71.102,03	74.657,14	78.390,00	82.309,50
2.070	MANUT. E FUNC. DO CRAS	35.500,00	35.500,00	35.500,00	37.275,00	39.138,75	41.095,69	43.150,48
Total do Programa		175.056,22	175.056,22	175.056,22	183.809,03	192.999,49	202.649,48	212.781,96
Total da Unidade		360.200,00	365.300,00	371.050,00	389.602,50	409.082,63	429.536,77	451.013,62
Total do Órgão		360.200,00	365.300,00	371.050,00	389.602,50	409.082,63	429.536,77	451.013,62

Fundo Municipal de Assistência Social

ESTADO DO MARANHÃO

PLANO PLURIANUAL 2010 A 2013

Despesas Realizadas 2007/2008, Orçada 2009 e Previstas 2010/2013

ANEXO 05 - Despesas por Funções e Sub-Funções


Página: 1

Em Real (R\$)

Código	Sub Função	DISCRIMINAÇÃO	DESPESA REALIZADA		ORÇADA	PREVISTA			
			2007	2008	2009	2010	2011	2012	2013
08		ASSISTÊNCIA SOCIAL	360.200,00	365.300,00	371.050,00	389.602,50	409.082,63	429.536,77	451.013,62
	241	ASSISTÊNCIA AO IDOSO	30000	30000	30000	31.500,00	33.075,00	34.728,75	36.465,19
	243	ASSISTÊNCIA À CRIANÇA E AO ADOLESCENTE	155143,78	160243,78	165993,78	174.293,47	183.008,14	192.158,54	201.766,47
	244	ASSISTÊNCIA COMUNITÁRIA	175056,22	175056,22	175056,22	183.809,03	192.999,49	202.649,48	212.781,96
		TOTAL DA DESPESA	360.200,00	365.300,00	371.050,00	389.602,50	409.082,63	429.536,77	451.013,62

Peritoró-MA, 09 de Setembro de 2009

Agamenon Lima Milhomem
Prefeito Municipal


José Oliveira Sousa
CRC-MA 7426

Eudix Teresa Carneiro da silva
Sec. Mun. Assist. Social e Pro

Fundo Municipal de Assistência Social

ESTADO DO MARANHÃO

PLANO PLURIANUAL 2010 A 2013

Receitas Arrecadadas 2007/2008, Orçada 2009 e Estimadas 2010/2013


ANEXO 04 - Demonstrativo da Despesa de Pessoal e Limites

Página: 1
Em Real (R\$)

DISCRIMINAÇÃO	ARRECADADA		ORÇADA	ESTIMADA			
	2007	2008	2009	2010	2011	2012	2013
Receita Corrente Líquida	360.200,00	363.300,00	371.050,00	389.602,50	409.082,63	429.536,77	451.013,62
Pessoal e Encargos Sociais	91.800,00	91.800,00	91.800,00	96.390,00	101.209,51	106.269,99	111.583,49
Despesa com Pessoal em Relação à Receita Corrente Líquida	25,49	25,13	24,74	24,74	24,74	24,74	24,74
Limite Máximo (Incisos I, II e III, Art. 20 da LRF) 60 %	216.120,00	219.180,00	222.630,00	233.761,50	245.449,58	257.722,06	270.603,17
Limite Prudencial (Parágrafo Único, Art. 22 da LRF) 57%	205.314,00	208.221,00	211.498,50	222.073,43	233.177,10	244.835,96	257.077,76

Aratoró-MA, 09 de Setembro de 2009

Agamenon Lima Milhomem
Prefeito Municipal


Josué Oliveira Sousa
CRC-MA 7426

Eudix Teresa Carneiro da silva
Sec. Mun. Assist. Social e Pro

Fundo Municipal de Assistência Social

ESTADO DO MARANHÃO

PLANO PLURIANUAL 2010 A 2013

Receitas Arrecadadas 2007/2008, Orçada 2009 e Estimadas 2010/2013

ANEXO 02 - Demonstrativo da Receita Corrente Líquida

Página: 1
Em Real (R\$)

DISCRIMINAÇÃO	RECEITA ARRECADADA		ORÇADA	RECEITA ESTIMADA			
	2007	2008	2009	2010	2011	2012	2013
RECEITAS CORRENTES(*)	360.200,00	365.300,00	371.050,00	389.602,50	409.082,63	429.536,77	451.013,62
00.00.00.00 TRANSFERÊNCIAS CORRENTES	360.000,00	365.000,00	370.500,00	389.025,00	408.476,25	428.900,07	450.345,08
00.00.00.00 TRANSFERÊNCIAS INTERGOVERNAMENTAIS	360.000,00	365.000,00	370.500,00	389.025,00	408.476,25	428.900,07	450.345,08
21.00.00.00 Transferências da União	360.000,00	365.000,00	370.500,00	389.025,00	408.476,25	428.900,07	450.345,08
21.34.30.00 Transf. Rec. Fundo Nac. de Assist. Social-FNAS	360.000,00	365.000,00	370.500,00	389.025,00	408.476,25	428.900,07	450.345,08
21.34.03.00 Transferência FNAS p/Programa Apoio Criança	10.000,00	15.000,00	20.000,00	21.000,00	22.050,00	23.152,50	24.310,13
21.34.04.00 Transf.p/Programa de Errad.do Trab.Infantil	70.000,00	80.000,00	85.000,00	89.250,00	93.712,50	98.398,13	103.318,04
21.34.99.00 Outras Transferências do FNAS	280.000,00	270.000,00	265.500,00	278.775,00	292.713,75	307.349,44	322.716,91
00.00.00.00 OUTRAS TRANSFERÊNCIAS CORRENTES	0,00	0,00	0,00	0,00	0,00	0,00	0,00
00.00.00.00 RECEITA DE CONTRIBUIÇÕES	0,00	0,00	0,00	0,00	0,00	0,00	0,00
00.00.00.00 RECEITA PATRIMONIAL	200,00	300,00	550,00	577,50	606,38	636,70	668,54
00.00.00.00 RECEITA AGROPECUÁRIA	0,00	0,00	0,00	0,00	0,00	0,00	0,00
00.00.00.00 RECEITA INDUSTRIAL	0,00	0,00	0,00	0,00	0,00	0,00	0,00
00.00.00.00 RECEITA DE SERVIÇOS	0,00	0,00	0,00	0,00	0,00	0,00	0,00
I - RECEITA CORRENTE LÍQUIDA (I - II)	360.200,00	365.300,00	371.050,00	389.602,50	409.082,63	429.536,77	451.013,62

Difere do Total de Receitas Correntes do Anexo 01, pois as Deduções para o FUNDEB são feitas no bloco 2 deste anexo

Teretó - MA, 09 de Setembro de 2009

Agamenon Lima Milhomem
Prefeito Municipal

José Oliveira Sousa
CRS-MA 7426

Eudix Teresa Carneiro da Silva
Sec. Mun. Assist. Social e Pro.

Fundo Municipal de Assistência Social

ESTADO DO MARANHÃO

PLANO PLURIANUAL 2010 A 2013

Receitas Arrecadadas 2007/2008, Orçada 2009 e Estimadas 2010/2013

ANEXO 01 - Receitas por Categoria Econômica

Página: 1
Em Real (R\$)

CÓDIGO	DISCRIMINAÇÃO	RECEITA ARRECADADA		ORÇADA	ESTIMADA			
		2007	2008	2009	2010	2011	2012	2013
00.00.00.00	RECEITAS CORRENTES	360.200,00	365.300,00	371.050,00	389.602,50	409.082,63	429.536,77	451.013,62
00.00.00.00	RECEITA PATRIMONIAL	200,00	300,00	550,00	577,50	606,38	636,70	668,54
20.00.00.00	RECEITA DE VALORES MOBILIÁRIOS	200,00	300,00	550,00	577,50	606,38	636,70	668,54
25.00.00.00	Remuneração de Depósitos Bancários	200,00	300,00	550,00	577,50	606,38	636,70	668,54
25.01.00.00	Remuneração de Depósitos de Recursos Vinculados	200,00	300,00	550,00	577,50	606,38	636,70	668,54
25.01.10.00	Receita de Rem.de Dep.Banc.de Rec.Vinc.-FNAS	200,00	300,00	550,00	577,50	606,38	636,70	668,54
00.00.00.00	TRANSFERÊNCIAS CORRENTES	360.000,00	365.000,00	370.500,00	389.025,00	408.476,25	428.900,07	450.345,08
20.00.00.00	TRANSFERÊNCIAS INTERGOVERNAMENTAIS	360.000,00	365.000,00	370.500,00	389.025,00	408.476,25	428.900,07	450.345,08
21.00.00.00	Transferências da União	360.000,00	365.000,00	370.500,00	389.025,00	408.476,25	428.900,07	450.345,08
21.34.00.00	Transf. Rec. Fundo Nac. de Assist. Social-FNAS	360.000,00	365.000,00	370.500,00	389.025,00	408.476,25	428.900,07	450.345,08
21.34.03.00	Transferência FNAS p/Programa Apoio Criança	10.000,00	15.000,00	20.000,00	21.000,00	22.050,00	23.152,50	24.310,13
21.34.04.00	Transf.p/Programa de Errad.do Trab.Infantil	70.000,00	80.000,00	85.000,00	89.250,00	93.712,50	98.398,13	103.318,04
21.34.99.00	Outras Transferências do FNAS	280.000,00	270.000,00	265.500,00	278.775,00	292.713,75	307.349,44	322.716,91
	Total Receitas Orçamentárias	360.200,00	365.300,00	371.050,00	389.602,50	409.082,63	429.536,77	451.013,62
	Total Geral (Receita Orçamentária + Transf. Financeiras)	360.200,00	365.300,00	371.050,00	389.602,50	409.082,63	429.536,77	451.013,62


Peritoró-MA, 09 de Setembro de 2009

Agamenon Lima Milhomem
Prefeito Municipal

Jose Oliveira Sousa
CRC-MA 7426

Eudix Teresa Carneiro da Silva
Sec. Mun. Assist. Social e Pro

Fundo Municipal de Assistência Social




PLANO PLURIANUAL


Período: 2010 a 2013

Projetos:

- 1.016 CONST. AMPL. REF. E EQUIP. DE HOSP. E CENTRO SAÚDE
- 1.036 CONST. AMPL., REF. E EQUIPAMENTOS PARA A SAÚDE
- 1.037 CONST. AMPL. REF. E EQUIP. SIST. ABAST. D'AGUA
- 1.038 CONST. POÇOS, AÇUDES E CHAFARIZ
- 1.039 CONST. ESGOTOS, SIST. DRENAGEM E GALERIAS
- 1.040 CONST. AMPL. REF. E EQUIP. POSTO DE SAÚDE



DISCRIMINAÇÃO	DESPESA REALIZADA			PREVISÃO			
	2007	2008	2009	2010	2011	2012	2013
PREFEITURA MUNICIPAL SECRETARIA MUNICIPAL DE SAÚDE							
Atividade(s)							
027 - Manut. e Funcionamento da Sec. Saúde	218.900,00	239.900,00	258.068,22	270.971,63	284.520,21	298.746,23	313.683,54
Acompanhamento da Realização da Previsão				0,00	0,00	0,00	0,00
Diferença entre o Previsto e o Executado				-270.971,63	-284.520,21	-298.746,23	-313.683,54
Total da Unidade	218.900,00	239.900,00	258.068,22	270.971,63	284.520,21	298.746,23	313.683,54
Total da Realização da Previsão				0,00	0,00	0,00	0,00
Total da Diferença entre o Previsto e o Executado				-270.971,63	-284.520,21	-298.746,23	-313.683,54



Prefeitura Municipal de Pôrto de Franco

ESTADO DO MARANHÃO

PLANO PLURIANUAL 2010 A 2013

Despesas Realizadas 2007/2009 e Previstas 2010/2013

Acompanhamento da Despesa Prevista com a Realizada (por Projeto/Atividade)

Página: 8

Em Real (R\$)

DISCRIMINAÇÃO	DESPESA REALIZADA			PREVISÃO			
	2007	2008	2009	2010	2011	2012	2013
Diferença entre o Previsto e o Executado				-67.971,52	-71.370,10	-74.938,60	-78.685,53
017 Manut. e Func. da Educação Infantil	74.000,00	74.000,00	75.520,00	79.296,00	83.260,80	87.423,85	91.795,04
Acompanhamento da Realização da Previsão				0,00	0,00	0,00	0,00
Diferença entre o Previsto e o Executado				-79.296,00	-83.260,80	-87.423,85	-91.795,04
018 Manut. e Func. da Educação Pre-Escolar	61.500,00	61.500,00	62.000,00	65.100,00	68.355,00	71.772,76	75.361,39
Acompanhamento da Realização da Previsão				0,00	0,00	0,00	0,00
Diferença entre o Previsto e o Executado				-65.100,00	-68.355,00	-71.772,76	-75.361,39
Total da Unidade	919.430,00	950.030,00	702.972,38	738.121,00	775.027,09	813.778,45	840.331,07
Total da Realização da Previsão				0,00	0,00	0,00	0,00
Total da Diferença entre o Previsto e o Executado				-738.121,00	-775.027,09	-813.778,45	-840.331,07

Prefeitura Municipal de P.itoró

ESTADO DO MARANHÃO

PLANO PLURIANUAL 2010 A 2013


Despesas Realizadas 2007/2009 e Previstas 2010/2013

Acompanhamento da Despesa Prevista com a Realizada (por Projeto/Atividade)

Página: 7

Em Real (R\$)

DISCRIMINAÇÃO	DESPESA REALIZADA			PREVISÃO			
	2007	2008	2009	2010	2011	2012	2013
PREFEITURA MUNICIPAL							
5 MANUTENÇÃO E DESENVOLVIMENTO DA EDUCAÇÃO - MDE							
Objeto(s)							
35 Const. e Ref. de Bibliotecas Públicas	13.000,00	13.000,00	14.000,00	14.700,00	-15.435,00	16.206,75	17.017,09
Acompanhamento da Realização da Previsão				0,00	0,00	0,00	0,00
Diferença entre o Previsto e o Executado				-14.700,00	-15.435,00	-16.206,75	-17.017,09
41 Const. Ampl. Reforma e Equip. Escolas Ensino Fundamental	288.000,00	288.000,00	60.000,00	63.000,00	66.150,00	69.457,50	72.930,38
Acompanhamento da Realização da Previsão				0,00	0,00	0,00	0,00
Diferença entre o Previsto e o Executado				-63.000,00	-66.150,00	-69.457,50	-72.930,38
80 Aquisição de Equipamentos Mobiliários	100.000,00	100.000,00	20.000,00	21.000,00	22.050,00	23.152,50	24.310,13
Acompanhamento da Realização da Previsão				0,00	0,00	0,00	0,00
Diferença entre o Previsto e o Executado				-21.000,00	-22.050,00	-23.152,50	-24.310,13
Atividade(s)							
009 Manut. e Func. das Atividades Sec. Mun Educação e Cultura	68.800,00	86.800,00	115.650,00	121.432,50	127.504,14	133.879,33	140.573,31
Acompanhamento da Realização da Previsão				0,00	0,00	0,00	0,00
Diferença entre o Previsto e o Executado				-121.432,50	-127.504,14	-133.879,33	-140.573,31
012 Prog. Nac. de Alimentação Escolar - PNAC	1.000,00	1.200,00	1.887,60	1.981,98	2.081,08	2.185,13	2.294,39
Acompanhamento da Realização da Previsão				0,00	0,00	0,00	0,00
Diferença entre o Previsto e o Executado				-1.981,98	-2.081,08	-2.185,13	-2.294,39
013 Manut. e Func. da Merenda Escolar	130.000,00	140.000,00	160.000,00	168.000,00	176.400,00	185.220,00	194.481,00
Acompanhamento da Realização da Previsão				0,00	0,00	0,00	0,00
Diferença entre o Previsto e o Executado				-168.000,00	-176.400,00	-185.220,00	-194.481,00
014 Manut. e Func. do Ensino Fundamental	102.330,00	104.230,00	106.850,00	112.192,50	117.802,14	123.692,26	115.740,55
Acompanhamento da Realização da Previsão				0,00	0,00	0,00	0,00
Diferença entre o Previsto e o Executado				-112.192,50	-117.802,14	-123.692,26	-115.740,55
015 Manut. Prog. Dinheiro Direto na Escola - DDDE	21.300,00	21.300,00	22.330,00	23.446,50	24.618,83	25.849,77	27.142,26
Acompanhamento da Realização da Previsão				0,00	0,00	0,00	0,00
Diferença entre o Previsto e o Executado				-23.446,50	-24.618,83	-25.849,77	-27.142,26
016 Manut. Prog. Nac. Transporte Escolar - PNAT	59.000,00	60.000,00	64.734,78	63.971,82	74.370,10	74.938,60	78.685,53
Acompanhamento da Realização da Previsão				0,00	0,00	0,00	0,00



Prefeitura Municipal de Peritoró

ESTADO DO MARANHÃO

PLANO PLURIANUAL 2010 A 2013


Despesas Realizadas 2007/2009 e Previstas 2010/2013

Acompanhamento da Despesa Prevista com a Realizada (por Projeto/Atividade)

Página: 6

Em Real (R\$)

DISCRIMINAÇÃO	DESPESA REALIZADA			PREVISÃO			
	2007	2008	2009	2010	2011	2012	2013
Diferença entre o Previsto e o Executado:				-31.500,00	-33.075,00	-34.728,75	-36.465,19
Total da Unidade	657.100,00	757.800,00	981.553,25	882.317,10	926.432,96	972.754,63	1.021.392,38
Total da Realização da Previsão				0,00	0,00	0,00	0,00
Total da Diferença entre o Previsto e o Executado				-882.317,10	-926.432,96	-972.754,63	-1.021.392,38



Prefeitura Municipal de Itaipava

ESTADO DO MARANHÃO

PLANO PLURIANUAL 2010 A 2013

Despesas Realizadas 2007/2009 e Previstas 2010/2013.

Acompanhamento da Despesa Prevista com a Realizada (por Projeto/Atividade)

DISCRIMINAÇÃO	DÉSPESA REALIZADA			PREVISÃO			
	2007	2008	2009	2010	2011	2012	2013
PREFEITURA MUNICIPAL							
SECRETARIA MUNICIPAL DE EDUCAÇÃO E CULTURA							
Projeto(s)							
007 Const. Ampl. Conserv. e Ref. Unidades Escolares	200.000,00	200.000,00	241.251,25	105.000,00	-110.250,00	115.762,50	121.550,63
Acompanhamento da Realização da Previsão				0,00	0,00	0,00	0,00
Diferença entre o Previsto e o Executado				-105.000,00	-110.250,00	-115.762,50	-121.550,63
042 Const. Ampl. Reforma e Equip. Escolas Ensino Infantil	110.000,00	135.000,00	210.000,00	220.500,00	231.525,00	243.101,25	255.256,32
Acompanhamento da Realização da Previsão				0,00	0,00	0,00	0,00
Diferença entre o Previsto e o Executado				-220.500,00	-231.525,00	-243.101,25	-255.256,32
Atividade(s)							
010 Manut. e Func. das Atividades Culturais	73.800,00	105.000,00	146.302,00	153.617,10	161.297,96	169.362,86	177.831,00
Acompanhamento da Realização da Previsão				0,00	0,00	0,00	0,00
Diferença entre o Previsto e o Executado				-153.617,10	-161.297,96	-169.362,86	-177.831,00
019 Manut. e Func. Programa Jovens e Adultos	17.500,00	28.800,00	39.000,00	40.950,00	42.997,50	45.147,38	47.404,75
Acompanhamento da Realização da Previsão				0,00	0,00	0,00	0,00
Diferença entre o Previsto e o Executado				-40.950,00	-42.997,50	-45.147,38	-47.404,75
071 Manutenção da Quota Salário Educação	130.000,00	143.000,00	155.000,00	162.750,00	170.887,50	179.431,88	188.403,48
Acompanhamento da Realização da Previsão				0,00	0,00	0,00	0,00
Diferença entre o Previsto e o Executado				-162.750,00	-170.887,50	-179.431,88	-188.403,48
072 Manut. e Func. Atividades Caminho da Escola	102.800,00	116.000,00	130.000,00	136.500,00	143.325,00	150.491,26	158.015,82
Acompanhamento da Realização da Previsão				0,00	0,00	0,00	0,00
Diferença entre o Previsto e o Executado				-136.500,00	-143.325,00	-150.491,26	-158.015,82
073 Manut. e Func. Atividades Alfabetização Solidária	8.000,00	9.000,00	10.000,00	10.500,00	11.025,00	11.576,25	12.155,06
Acompanhamento da Realização da Previsão				0,00	0,00	0,00	0,00
Diferença entre o Previsto e o Executado				-10.500,00	-11.025,00	-11.576,25	-12.155,06
074 PNAC - PNAE Creche Prog. Nac. Alim. Escolar para Creche	5.000,00	5.000,00	20.000,00	21.000,00	22.050,00	23.152,50	24.310,13
Acompanhamento da Realização da Previsão				0,00	0,00	0,00	0,00
Diferença entre o Previsto e o Executado				-21.000,00	-22.050,00	-23.152,50	-24.310,13
075 PNAQ-PNAE Quilombola - Prog. Nac. Alim. Escolar	10.000,00	15.000,00	30.000,00	31.500,00	33.075,00	34.728,75	36.465,19
Acompanhamento da Realização da Previsão				0,00	0,00	0,00	0,00

Prefeitura Municipal e Peritoró

ESTADÓ DO MARANHÃO

PLANO PLURIANUAL 2010 A 2013

Despesas Realizadas 2007/2009 e Previstas 2010/2013

Acompanhamento da Despesa Prevista com a Realizada (por Projeto/Atividade)

Página: 4

Em Real (R\$)

DISCRIMINAÇÃO	DESPESA REALIZADA			PREVISÃO				
	2007	2008	2009	2010	2011	2012	2013	
2 PREFEITURA MUNICIPAL								
20 SECRETARIA MUNIC. DE ADMINISTRAÇÃO E PLANEJAMENTO								
Projeto(s)								
004	Const. Ampl. Conserv. e Reforma	165.000,00	190.000,00	212.615,50	223.246,28	234.408,59	246.129,02	258.435,47
	Acompanhamento da Realização da Previsão				0,00	0,00	0,00	0,00
	Diferença entre o Previsto e o Executado				-223.246,28	-234.408,59	-246.129,02	-258.435,47
Atividade(s)								
004	Manut. e Func. Sec. Administração e Planejamento	800.600,00	867.000,00	953.200,00	1.000.860,00	1.050.903,01	1.103.448,17	1.158.620,58
	Acompanhamento da Realização da Previsão				0,00	0,00	0,00	0,00
	Diferença entre o Previsto e o Executado				-1.000.860,00	-1.050.903,01	-1.103.448,17	-1.158.620,58
005	Encargos Judiciais da Administração Municipal	40.000,00	45.000,00	55.475,20	58.248,96	61.161,41	64.219,48	67.430,45
	Acompanhamento da Realização da Previsão				0,00	0,00	0,00	0,00
	Diferença entre o Previsto e o Executado				-58.248,96	-61.161,41	-64.219,48	-67.430,45
006	Transferências a Pessoas	33.000,00	36.500,00	39.490,00	41.464,50	43.537,73	45.714,62	48.000,35
	Acompanhamento da Realização da Previsão				0,00	0,00	0,00	0,00
	Diferença entre o Previsto e o Executado				-41.464,50	-43.537,73	-45.714,62	-48.000,35
007	Contribuição do PASEP	180.000,00	190.000,00	214.052,00	224.754,60	235.992,33	247.791,95	260.181,55
	Acompanhamento da Realização da Previsão				0,00	0,00	0,00	0,00
	Diferença entre o Previsto e o Executado				-224.754,60	-235.992,33	-247.791,95	-260.181,55
008	Encargos Administrativos da Administração Pública	96.900,00	103.800,00	119.728,00	125.714,40	132.000,12	138.600,14	145.530,15
	Acompanhamento da Realização da Previsão				0,00	0,00	0,00	0,00
	Diferença entre o Previsto e o Executado				-125.714,40	-132.000,12	-138.600,14	-145.530,15
	Total da Unidade	1.315.500,00	1.432.300,00	1.594.560,70	1.674.288,74	1.753.003,19	1.845.903,33	1.938.198,55
	Total da Realização da Previsão				0,00	0,00	0,00	0,00
	Total da Diferença entre o Previsto e o Executado				-1.674.288,74	-1.753.003,19	-1.845.903,33	-1.938.198,55

Prefeitura Municipal de Britoró

ESTADO DO MARANHÃO

PLANO PLURIANUAL 2010 A 2013

Despesas Realizadas 2007/2009 e Previstas 2010/2013

Acompanhamento da Despesa Prevista com a Realizada (por Projeto/Atividade)

DISCRIMINAÇÃO	DESPESA REALIZADA			PREVISÃO			
	2007	2008	2009	2010	2011	2012	2013

02 PREFEITURA MUNICIPAL
 015 SECRETARIA MUNICIPAL DE FAZENDA, FINANÇAS E GESTÃO

Atividade(s)

011 Manut. e Func. Sec. Mun. Fazenda, Finanças e Gestão	0,00	0,00	475.000,00	498.750,00	523.687,50	549.871,88	577.365,49
Acompanhamento da Realização da Previsão				0,00	0,00	0,00	0,00
Diferença entre o Previsto e o Executado				-498.750,00	-523.687,50	-549.871,88	-577.365,49
Total da Unidade	0,00	0,00	475.000,00	498.750,00	523.687,50	549.871,88	577.365,49
Total da Realização da Previsão				0,00	0,00	0,00	0,00
Total da Diferença entre o Previsto e o Executado				-498.750,00	-523.687,50	-549.871,88	-577.365,49

Prefeitura Municipal de Tereró

ESTADO DO MARANHÃO

PLANO PLURIANUAL 2010 A 2013


Despesas Realizadas 2007/2009 e Previstas 2010/2013

Acompanhamento da Despesa Prevista com a Realizada (por Projeto/Atividade)

Página: 2

Em Real (R\$)

DISCRIMINAÇÃO	DESPESA REALIZADA			PREVISÃO				
	2007	2008	2009	2010	2011	2012	2013	
2 PREFEITURA MUNICIPAL								
10 GABINETE DO PREFEITO								
Projeto(s)								
003	Aquisição de Equipamentos e Mobiliários para o Gabinete	100.000,00	100.000,00	82.000,00	45.413,81	47.684,41	50.068,49	66.708,10
	Acompanhamento da Realização da Previsão				0,00	0,00	0,00	0,00
	Diferença entre o Previsto e o Executado				-45.413,81	-47.684,41	-50.068,49	-66.708,10
046	Const. Ampl. e Reforma do Prédio da Prefeitura	9.000,00	9.500,00	10.000,00	10.500,00	11.025,00	11.576,25	12.155,06
	Acompanhamento da Realização da Previsão				0,00	0,00	0,00	0,00
	Diferença entre o Previsto e o Executado				-10.500,00	-11.025,00	-11.576,25	-12.155,06
Atividade(s)								
003	Funcionamento dos Serviços Administrativos	497.000,00	552.500,00	637.194,80	669.054,54	702.507,26	737.632,64	774.514,27
	Acompanhamento da Realização da Previsão				0,00	0,00	0,00	0,00
	Diferença entre o Previsto e o Executado				-669.054,54	-702.507,26	-737.632,64	-774.514,27
	Total da Unidade	606.000,00	662.000,00	729.194,80	724.968,35	761.216,67	799.277,38	853.377,43
	Total da Realização da Previsão				0,00	0,00	0,00	0,00
	Total da Diferença entre o Previsto e o Executado				-724.968,35	-761.216,67	-799.277,38	-853.377,43



Prefeitura Municipal de Peritoró

ESTADO DO MARANHÃO

PLANO PLURIANUAL 2010 A 2013

Despesas Realizadas 2007/2009 e Previstas 2010/2013

Acompanhamento da Despesa Prevista com a Realizada (por Projeto/Atividade)

Página: 1
Em Real (R\$)

DISCRIMINAÇÃO	DESPESA REALIZADA			PREVISÃO			
	2007	2008	2009	2010	2011	2012	2013
1 CAMARA MUNICIPAL							
01 CAMARA MUNICIPAL							
Projeto(s)							
001 Ampliação e Reforma do Prédio da Câmara	25.000,00	28.000,00	33.000,00	34.650,00	36.382,50	38.201,63	40.111,71
Acompanhamento da Realização da Previsão				0,00	0,00	0,00	0,00
Diferença entre o Previsto e o Executado				-34.650,00	-36.382,50	-38.201,63	-40.111,71
002 Aquisição de Equipamentos para a Câmara	18.000,00	20.000,00	22.000,00	23.100,00	24.255,00	25.467,75	26.741,14
Acompanhamento da Realização da Previsão				0,00	0,00	0,00	0,00
Diferença entre o Previsto e o Executado				-23.100,00	-24.255,00	-25.467,75	-26.741,14
Atividade(s)							
001 Funcionamento das Atividades da Câmara	308.300,00	353.900,00	399.000,00	418.950,00	439.897,51	461.892,39	484.987,01
Acompanhamento da Realização da Previsão				0,00	0,00	0,00	0,00
Diferença entre o Previsto e o Executado				-418.950,00	-439.897,51	-461.892,39	-484.987,01
002 Funcionamento dos Serviços Administrativos	217.100,00	235.000,00	273.332,72	286.999,36	301.349,35	316.416,82	332.237,65
Acompanhamento da Realização da Previsão				0,00	0,00	0,00	0,00
Diferença entre o Previsto e o Executado				-286.999,36	-301.349,35	-316.416,82	-332.237,65
Total da Unidade	568.400,00	636.900,00	727.332,72	763.699,36	801.884,36	841.978,59	884.077,51
Total da Realização da Previsão				0,00	0,00	0,00	0,00
Total da Diferença entre o Previsto e o Executado				-763.699,36	-801.884,36	-841.978,59	-884.077,51

Município de Peritoró

ESTADO DO MARANHÃO


PLANO PLURIANUAL 2010 A 2013

Receitas Realizadas 2007/2008, Orçada 2009 e Prevista 2010/2013

ANEXO 10 - Consolidação da Receita por Categoria Econômica

Página: 2
Em Real (R\$)

CÓDIGO	DISCRIMINAÇÃO	RECEITA ARRECADADA		ORÇADA	ESTIMADA			
		2007	2008	2009	2010	2011	2012	2013
21.00.00.00	Dedução das Transferências da União							
21.01.00.00	Participação na Receita da União							
21.01.00.00	Dedução da Part.nas Rec.de Transf.da União							
21.01.02.00	Cota-Parte do Fundo de Participação Munic.	6.000.000,00	6.500.000,00	7.675.009,10	8.058.759,56	8.461.697,54	8.884.782,42	9.329.021,54
21.01.02.00	Ded.de Rec.do FPM - FUNDEB e Red.Finan	-1.100.000,00	-1.300.000,00	-1.535.001,82	-1.611.751,91	-1.692.339,51	-1.776.956,49	-1.865.804,31
21.01.05.00	Cota-Parte Imp.s/a Propriedade Territ.Rural	3.000,00	3.800,00	4.385,00	4.604,25	4.834,46	5.076,18	5.329,99
21.01.05.00	Ded.de Receita p/Formação do FUNDEB - ITR	-1.000,00	-2.000,00	-3.000,00	-3.150,00	-3.307,50	-3.472,88	-3.646,52
21.22.00.00	Transf.da Comp.Finan.P/Explor.Recursos Naturais							
21.22.70.00	Cota Parte do Fundo Especial do Petróleo	40.000,00	45.000,00	55.000,00	57.750,00	60.637,50	63.669,38	66.852,85
21.33.00.00	Transf. de Rec. do SUS - Repasse Fundo a Fundo							
21.33.10.00	Piso de Atenção Básica - Parte Fixa							
21.33.10.01	PAB - Parte Fixa	200.000,00	220.000,00	260.000,00	273.000,00	286.650,00	300.982,50	316.031,63
21.33.11.00	Piso de Atenção Básica - Parte Variável							
21.33.11.01	Transf. Recursos SUS - PACS	200.000,00	230.000,00	260.000,00	273.000,00	286.650,00	300.982,50	316.031,63
21.33.11.02	Transf. Recursos SUS - Prog. Saúde Bucal	85.000,00	90.000,00	100.980,00	106.029,00	111.330,45	116.396,97	122.741,82
21.33.11.03	Transf. Recursos SUS - Prog. Saúde da Família	210.000,00	250.000,00	290.000,00	304.500,00	319.725,00	335.711,25	352.496,81
21.33.13.00	Outras Transf. Recursos do SUS	60.000,00	61.000,00	64.202,81	67.412,95	70.783,60	74.322,78	78.038,92
21.33.30.00	Vigilância em Saúde							
21.33.30.01	Componente da Vigil.Epidemiol.e Amb.em Saúde	40.000,00	45.000,00	50.000,00	52.500,00	55.125,00	57.881,25	60.775,31
21.33.30.02	Componente da Vigilância Sanitária	8.000,00	9.000,00	10.000,00	10.500,00	11.025,00	11.576,25	12.155,06
21.33.40.00	Assistência Farmacêutica							
21.33.40.01	Componente Básico da Assit.Farmacêutica	45.000,00	50.000,00	55.000,00	57.750,00	60.637,50	63.669,38	66.852,85
21.34.00.00	Transf. Rec. Fundo Nac. de Assist. Social-FNAS							
21.34.03.00	Transferência FNAS p/Programa Apoio Criança	10.000,00	15.000,00	20.000,00	21.000,00	22.050,00	23.152,50	24.310,13
21.34.04.00	Transf. p/Programa de Errad.de Trab.Infantil	70.000,00	80.000,00	85.000,00	89.250,00	93.712,50	98.398,13	103.313,04
21.34.99.00	Outras Transferências do FNAS	280.000,00	270.000,00	265.500,00	278.750,00	292.713,75	307.349,44	322.716,91
21.35.00.00	Transf. Recursos do Fundo Nac. da Educação-FNDE							
21.35.01.00	Transferências do Salário-Educação	80.000,00	100.000,00	130.000,00	136.500,00	143.325,00	150.491,25	158.016,81
21.35.02.00	Transferências Diretas do FNDE Ref. PDDE	10.000,00	10.000,00	10.000,00	10.500,00	11.025,00	11.576,25	12.155,06
21.35.03.00	Transferências Diretas do FNDE Ref. PNAE	120.000,00	130.000,00	160.000,00	168.000,00	176.400,00	185.220,00	194.481,00
21.35.04.00	Transferências Diretas do FNDE Ref. PNAE	55.000,00	60.000,00	64.734,78	67.971,52	71.370,10	74.953,61	78.585,54



Município de Peritoró

ESTADO DO MARANHÃO

PLANO PLURIANUAL 2010 A 2013

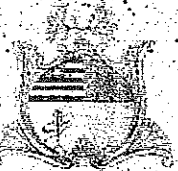
Receitas Realizadas 2007/2008, Orçada 2009 e Prevista 2010/2013

ANEXO 10 - Consolidação da Receita por Categoria Econômica

Página: 1

Em Real (R\$)

CÓDIGO	DISCRIMINAÇÃO	RECEITA ARRECADADA		ORÇADA	ESTIMADA			
		2007	2008	2009	2010	2011	2012	2013
0.00.00.00	RECEITAS CORRENTES							
0.00.00.00	RECEITA TRIBUTÁRIA							
0.00.00.00	IMPOSTOS							
2.00.00.00	Imposto sobre o Patrimônio e a Renda							
2.02.00.00	Imp.s/a Propriedade Predial Terr. Urbana - IPTU	6.000,00	6.500,00	7.404,00	7.774,20	8.162,91	8.571,06	8.999,61
2.04.00.00	Impostos s/Renda e Proventos de Qualquer Natureza							
2.04.31.00	Imposto de Renda Ret.nas Fontes s/Rend.do Trabalho	90.000,00	95.000,00	110.000,00	115.500,00	121.275,00	127.338,75	133.705,69
2.04.34.00	Imposto de Renda Retido s/ Outros Rendimentos	140.000,00	145.000,00	159.469,00	167.442,45	175.814,57	184.605,30	193.835,57
2.08.00.00	Imp.s/Transm.Inter Vivos Bens Imóv e Dir.- ITBI	3.500,00	4.000,00	4.414,00	4.634,70	4.866,44	5.109,76	5.365,25
2.30.00.00	Impostos sobre a Produção e a Circulação							
2.30.05.00.00	Imp.s/Serviços de Qualquer Natureza - I.S.Q.N.	55.000,00	58.500,00	61.255,00	64.317,75	67.533,64	70.910,32	74.455,84
2.30.00.00.00	TAXAS							
2.30.01.00.00	Taxas p/Exercício do Poder de Polícia	1.580,00	2.100,00	2.670,77	2.804,31	2.944,53	3.091,76	3.246,35
2.30.02.00.00	Taxas Pela Prestação de Serviços	3.800,00	3.900,00	4.983,00	5.232,15	5.493,76	5.768,45	6.056,87
2.30.00.00.00	RECEITA DE CONTRIBUIÇÕES							
2.30.00.00.00	CONTRIBUIÇÕES ECONÔMICAS							
2.30.02.00.00	Contribuição p/Custeio do Serviço Ilum.Pública	100.000,00	150.000,00	288.000,00	302.400,00	317.520,00	333.396,00	350.065,80
2.30.00.00.00	RECEITA PATRIMONIAL							
2.30.00.00.00	RECEITA DE VALORES MOBILIÁRIOS							
2.30.05.00.00	Remuneração de Depósitos Bancários							
2.30.05.01.00.00	Remuneração de Depósitos de Recursos Vinculados							
2.30.05.01.02.00	Receita de Rem.de Dep.Banc.de Rec.Vinc.-FUNDEB	3.000,00	3.300,00	4.400,00	4.620,00	4.851,00	5.093,55	5.348,23
2.30.05.01.09.00	Receita de Rem.de Dep.Banc.de Rec.Vinc.-CIDE	200,00	220,00	220,00	231,00	242,55	254,68	267,41
2.30.05.01.10.00	Receita de Rem.de Dep.Banc.de Rec.Vinc.-FNAS	200,00	300,00	550,00	577,50	606,33	636,70	668,54
2.30.05.01.99.00	Receita de Rem.de Outros Dep.Banc.de Rec.Vinc	3.350,00	4.000,00	5.131,75	5.388,34	5.657,76	5.940,65	6.237,68
2.30.00.00.00	Outras Receitas Patrimoniais	15.000,00	16.500,00	18.795,00	19.734,75	20.721,49	21.757,56	22.845,44
2.30.00.00.00	TRANSFERÊNCIAS CORRENTES							
2.30.00.00.00	DEDUÇÕES DA RECEITA DE TRANSF. CORRENTES							
2.30.00.00.00	TRANSFERÊNCIAS INTERGOVERNAMENTAIS							
2.30.00.00.00	DEDUÇÃO DE TRANSF. INTERGOVERNAMENTAIS							
2.30.00.00.00	Transferências da União							



Prefeitura Municipal de Peritoró

ESTADO DO MARANHÃO

PLANO PLURIANUAL 2010 A 2013

Despesas Previstas de 2010/2013

ANEXO 09a - Especificação Física das Ações por Programas

Descrição da Ação	Gerente da Ação	Tipo	Produto	Unidade de Medida	METAS FÍSICAS				
					2010	2011	2012	2013	Total

Unidade Orçamentária: 99.999 RESERVA DE CONTINGÊNCIA

Programa: 9999 - RESERVA DE CONTINGÊNCIA

Atendimento Passivos Contingentes	Secretário	9.999	Atendimento	R\$	592.417,35	622.038,22	653.140,13	685.797,14	2.553.392,84
-----------------------------------	------------	-------	-------------	-----	------------	------------	------------	------------	--------------

Prefeitura Municipal de Peritoró

ESTADO DO MARANHÃO

PLANO PLURIANUAL 2010 A 2013

Despesas Previstas de 2010/2013

ANEXO 09a - Especificação Física das Ações por Programas

Descrição da Ação	Gerente da Ação	Tipo	Produto	Unidade de Medida	METAS FÍSICAS				
					2010	2011	2012	2013	Total

Unidade Orcamentária: 02.280 - SEC. MUN. ASSIST., AÇÃO SOCIAL E PROMOÇÃO HUMANA

Programa: 0020 - ATIVIDADES ADMINISTRATIVAS

Manut. Func. Sec. Assist. Social	Secretário	2.049	Manut. Func.	R\$	106.779,23	112.118,2	117.724,11	123.610,33	460.231,87
Manut. Prog. A. Comb. Fome	Secretário	2.052	Manutenção	R\$	189.000	198.450	208.372,5	218.791,13	814.613,63

Prefeitura Municipal de Peritoró

ESTADO DO MARANHÃO

PLANO PLURIANUAL 2010 A 2013

Receitas Arrecadada 2007/2009 e Previstas 2010/2013

Acompanhamento da Receita Orçada com a Arrecadada (por Fonte)

Página: 4

Em.Real (R\$)

DIGO	DISCRIMINAÇÃO	RECEITA ARRECADADA			PREVISÃO			
		2007	2008	2009	2010	2011	2012	2013
01.02.00	Ded. de Rec. P/Formação do FUNDEB - IPVA	-10.000,00	-12.000,00	-13.611,80	-14.292,39	-15.007,01	-15.757,36	-16.545,23
	Arrecadação da Previsão				0,00	0,00	0,00	0,00
	Diferença				14.292,39	15.007,01	15.757,36	16.545,23
1.01.04.00	Cota-Parte do IPI sobre Exportação	9.000,00	9.500,00	10.252,00	10.764,60	11.302,83	11.867,97	12.461,37
	Arrecadação da Previsão				0,00	0,00	0,00	0,00
	Diferença				-10.764,60	-11.302,83	-11.867,97	-12.461,37
2.01.04.00	Ded.de Rec. p/Form. FUNDEB- IP I- Export	-1.500,00	-1.600,00	-2.050,40	-2.152,92	-2.260,57	-2.373,60	-2.492,28
	Arrecadação da Previsão				0,00	0,00	0,00	0,00
	Diferença				2.152,92	2.260,57	2.373,60	2.492,28
2.01.13.00	Cota-Parte Contrib.Interv Domínio Econ.CIDE	36.000,00	40.000,00	44.600,00	46.830,00	49.171,50	51.630,08	54.211,58
	Arrecadação da Previsão				0,00	0,00	0,00	0,00
	Diferença				-46.830,00	-49.171,50	-51.630,08	-54.211,58
2.99.00.00	Outras Transferências dos Estados	40.000,00	45.000,00	50.000,00	52.500,00	55.125,00	57.881,25	60.775,31
	Arrecadação da Previsão				0,00	0,00	0,00	0,00
	Diferença				-52.500,00	-55.125,00	-57.881,25	-60.775,31
1.99.00.00	Outras Transferências de Convênios da União	60.000,00	70.000,00	77.131,22	80.987,78	85.037,17	89.289,03	93.753,48
	Arrecadação da Previsão				0,00	0,00	0,00	0,00
	Diferença				-80.987,78	-85.037,17	-89.289,03	-93.753,48
1.99.99.00	Demais Transferências de Convênios da União	900.000,00	1.000.000,00	1.204.176,98	1.264.385,83	1.327.605,12	1.393.985,38	1.463.684,65
	Arrecadação da Previsão				0,00	0,00	0,00	0,00
	Diferença				-1.264.385,83	-1.327.605,12	-1.393.985,38	-1.463.684,65
2.99.99.00	Demais Transferências de Convênios dos Estados	900.000,00	1.000.000,00	1.105.200,00	1.160.460,00	1.218.483,00	1.279.407,15	1.343.377,51
	Arrecadação da Previsão				0,00	0,00	0,00	0,00
	Diferença				-1.160.460,00	-1.218.483,00	-1.279.407,15	-1.343.377,51
	Total Receita Arrecadada/Prevista	8.337.930,00	9.152.420,00	10.693.804,57	11.228.494,81	11.789.919,56	12.379.415,56	12.998.386,35
	Total Arrecadação da Previsão				0,00	0,00	0,00	0,00
	Diferença				-11.228.494,81	-11.789.919,56	-12.379.415,56	-12.998.386,35

Peritoró-MA, 09 de Setembro de 2009

Agamenon Lima Milhomem
Prefeito Municipal

José Oliveira Sousa
CRC-MA 7426

Vilmar Martins da Silva
Sep. Mus. Adm. e Planejamento

Prefeitura Municipal Peritoró

ESTADO DO MARANHÃO

PLANO PLURIANUAL 2010 A 2013

Receitas Arrecadada 2007/2009 e Previstas 2010/2013

Acompanhamento da Receita Orçada com a Arrecadada (por Fonte)

Página: 3

Em Real (R\$)

CÓDIGO	DISCRIMINAÇÃO	RECEITA ARRECADADA			PREVISÃO			
		2007	2008	2009	2010	2011	2012	2013
	Arrecadação da Previsão				0,00	0,00	0,00	0,00
	Diferença				-42.000,00	-44.100,00	-46.305,00	-48.620,25
21.35.07.00	PNAC-PNAE Creche	3.000,00	3.500,00	5.000,00	5.250,00	5.512,50	5.788,13	6.077,54
	Arrecadação da Previsão				0,00	0,00	0,00	0,00
	Diferença				-5.250,00	-5.512,50	-5.788,13	-6.077,54
21.35.08.00	PNAQ - PNAE Quilombola	15.000,00	16.000,00	20.000,00	21.000,00	22.050,00	23.152,50	24.310,13
	Arrecadação da Previsão				0,00	0,00	0,00	0,00
	Diferença				-21.000,00	-22.050,00	-23.152,50	-24.310,13
21.35.09.00	Programa Caminho da Escola	90.000,00	100.000,00	130.000,00	136.500,00	143.325,00	150.491,25	158.015,81
	Arrecadação da Previsão				0,00	0,00	0,00	0,00
	Diferença				-136.500,00	-143.325,00	-150.491,25	-158.015,81
21.35.99.00	Outras Transferências Diretas do FNDE	25.000,00	30.000,00	36.020,00	37.821,00	39.712,05	41.697,65	43.782,53
	Arrecadação da Previsão				0,00	0,00	0,00	0,00
	Diferença				-37.821,00	-39.712,05	-41.697,65	-43.782,53
21.36.01.00	Transf.Financeira do ICMS - Des. L.C. 87/96	35.000,00	36.000,00	38.136,00	40.042,30	42.044,94	44.147,19	46.354,55
	Arrecadação da Previsão				0,00	0,00	0,00	0,00
	Diferença				-40.042,30	-42.044,94	-44.147,19	-46.354,55
21.36.01.00	Ded. Rec.P/Form.FUNDEB-ICMS-Deson-L.C.87/96	-6.000,00	-7.000,00	-7.627,20	-8.008,56	-8.408,99	-8.829,44	-9.270,91
	Arrecadação da Previsão				0,00	0,00	0,00	0,00
	Diferença				8.008,56	8.408,99	8.829,44	9.270,91
21.99.99.00	Outras Transferências da União - FEX	55.000,00	63.000,00	66.036,39	69.338,21	72.805,12	76.445,38	80.267,65
	Arrecadação da Previsão				0,00	0,00	0,00	0,00
	Diferença				-69.338,21	-72.805,12	-76.445,38	-80.267,65
22.01.01.00	Cota-Parte do ICMS	600.000,00	680.000,00	740.391,00	777.410,55	816.281,08	857.095,13	899.949,89
	Arrecadação da Previsão				0,00	0,00	0,00	0,00
	Diferença				-777.410,55	-816.281,08	-857.095,13	-899.949,89
22.01.01.00	Ded.de Rec.p/Formação do FUNDEB-ICMS	-130.000,00	-135.000,00	-148.078,20	-155.482,11	-163.256,22	-171.419,03	-179.989,98
	Arrecadação da Previsão				0,00	0,00	0,00	0,00
	Diferença				155.482,11	163.256,22	171.419,03	179.989,98
22.01.02.00	Cota-Parte do IPVA	56.000,00	60.000,00	63.059,00	71.451,95	75.035,05	78.786,80	82.726,14
	Arrecadação da Previsão				0,00	0,00	0,00	0,00
	Diferença				-71.451,95	-75.035,05	-78.786,80	-82.726,14

Prefeitura Municipal de Peritoró

ESTADO DO MARANHÃO

PLANO PLURIANUAL 2010 A 2013

Receitas Arrecadada 2007/2009 e Previstas 2010/2013

Acompanhamento da Receita Orçada com a Arrecadada (por Fonte)

Página: 2

Em Real (R\$)

CÓDIGO	DISCRIMINAÇÃO	RECEITA ARRECADADA			PREVISÃO			
		2007	2008	2009	2010	2011	2012	2013
	Diferença				-19.734,75	-20.721,49	-21.757,56	-22.845,44
21.01.02.00	Cota-Parte do Fundo de Participação Munic.	6.000.000,00	6.500.000,00	7.675.009,10	8.058.759,56	8.461.697,54	8.884.782,42	9.329.021,54
	Arrecadação da Previsão				0,00	0,00	0,00	0,00
	Diferença				-8.058.759,56	-8.461.697,54	-8.884.782,42	-9.329.021,54
21.01.02.00	Ded.de Rec.do FPM - FUNDEB e Red.Finan	-1.100.000,00	-1.300.000,00	-1.535.001,82	-1.611.751,91	-1.692.339,51	-1.776.956,49	-1.865.804,31
	Arrecadação da Previsão				0,00	0,00	0,00	0,00
	Diferença				1.611.751,91	1.692.339,51	1.776.956,49	1.865.804,31
21.01.05.00	Cota-Parte Imp.s/a Propriedade Territ.Rural	3.000,00	3.800,00	4.385,00	4.604,25	4.834,46	5.076,18	5.329,99
	Arrecadação da Previsão				0,00	0,00	0,00	0,00
	Diferença				-4.604,25	-4.834,46	-5.076,18	-5.329,99
21.01.05.00	Ded.de Receita p/Formação do FUNDEB - ITR	-1.000,00	-2.000,00	-3.000,00	-3.150,00	-3.307,50	-3.472,88	-3.646,52
	Arrecadação da Previsão				0,00	0,00	0,00	0,00
	Diferença				3.150,00	3.307,50	3.472,88	3.646,52
21.22.70.00	Cota Parte do Fundo Especial do Petróleo	40.000,00	45.000,00	55.000,00	57.750,00	60.637,50	63.669,38	66.852,85
	Arrecadação da Previsão				0,00	0,00	0,00	0,00
	Diferença				-57.750,00	-60.637,50	-63.669,38	-66.852,85
21.35.01.00	Transferências do Salário-Educação	80.000,00	100.000,00	130.000,00	136.500,00	143.325,00	150.491,25	158.015,81
	Arrecadação da Previsão				0,00	0,00	0,00	0,00
	Diferença				-136.500,00	-143.325,00	-150.491,25	-158.015,81
21.35.02.00	Transferências Diretas do FNDE Ref. PDDE	10.000,00	10.000,00	10.000,00	10.500,00	11.025,00	11.576,25	12.155,06
	Arrecadação da Previsão				0,00	0,00	0,00	0,00
	Diferença				-10.500,00	-11.025,00	-11.576,25	-12.155,06
21.35.03.00	Transferências Diretas do FNDE Ref. FNAE	120.000,00	130.000,00	160.000,00	168.000,00	176.400,00	185.220,00	194.481,00
	Arrecadação da Previsão				0,00	0,00	0,00	0,00
	Diferença				-168.000,00	-176.400,00	-185.220,00	-194.481,00
21.35.04.00	Transferências Diretas do FNDE Ref. - FNATE	55.000,00	60.000,00	64.734,78	67.971,52	71.370,10	74.938,61	78.685,54
	Arrecadação da Previsão				0,00	0,00	0,00	0,00
	Diferença				-67.971,52	-71.370,10	-74.938,61	-78.685,54
21.35.05.00	Alfabetização Solidária	8.000,00	50.000,00	10.000,00	10.500,00	11.025,00	11.576,25	12.155,06
	Arrecadação da Previsão				0,00	0,00	0,00	0,00
	Diferença				-10.500,00	-11.025,00	-11.576,25	-12.155,06
21.35.06.00	PNAP - Pre-Esc. Prog.Nac.Alimentação Escolar	30.000,00	35.000,00	40.000,00	42.000,00	44.100,00	46.305,00	48.620,25

Prefeitura Municipal de Itaipava

ESTADO DO MARANHÃO

PLANO PLURIANUAL 2010 A 2013

Receitas Arrecadada 2007/2009 e Previstas 2010/2013

Acompanhamento da Receita Orçada com a Arrecadada (por Fonte)

Página: 1

Em Real (R\$)

CÓDIGO	DISCRIMINAÇÃO	RECEITA ARRECADADA			PREVISÃO			
		2007	2008	2009	2010	2011	2012	2013
12.02.00.00	Imp.s/a Propriedade Predial Terr. Urbana - IPTU	6.000,00	6.500,00	7.404,00	7.774,20	8.162,91	8.571,06	8.999,61
	Arrecadação da Previsão				0,00	0,00	0,00	0,00
	Diferença				-7.774,20	-8.162,91	-8.571,06	-8.999,61
12.04.31.00	Imposto de Renda Ret.nas Fontes s/Rend.do Trabalho	90.000,00	95.000,00	110.000,00	115.500,00	121.275,00	127.338,75	133.705,69
	Arrecadação da Previsão				0,00	0,00	0,00	0,00
	Diferença				-115.500,00	-121.275,00	-127.338,75	-133.705,69
12.04.34.00	Imposto de Renda Retido s/ Outros Rendimentos	140.000,00	145.000,00	159.469,00	167.442,45	175.814,57	184.605,30	193.835,57
	Arrecadação da Previsão				0,00	0,00	0,00	0,00
	Diferença				-167.442,45	-175.814,57	-184.605,30	-193.835,57
12.08.00.00	Imp.s/Transm.Inter Vivos Bens Imóv e Dir.- ITBI	3.500,00	4.000,00	4.414,00	4.634,70	4.866,44	5.109,76	5.365,25
	Arrecadação da Previsão				0,00	0,00	0,00	0,00
	Diferença				-4.634,70	-4.866,44	-5.109,76	-5.365,25
12.13.05.00.00	Imp.s/Serviços de Qualquer Natureza - I.S.Q.N.	55.000,00	58.500,00	61.255,00	64.317,75	67.533,64	70.910,32	74.455,84
	Arrecadação da Previsão				0,00	0,00	0,00	0,00
	Diferença				-64.317,75	-67.533,64	-70.910,32	-74.455,84
12.11.00.00.00	Taxas p/Exercício do Poder de Policia	1.580,00	2.100,00	2.670,77	2.804,31	2.944,53	3.091,76	3.246,35
	Arrecadação da Previsão				0,00	0,00	0,00	0,00
	Diferença				-2.804,31	-2.944,53	-3.091,76	-3.246,35
12.22.00.00.00	Taxas Pela Prestação de Serviços	3.800,00	3.900,00	4.983,00	5.232,15	5.493,76	5.768,45	6.056,87
	Arrecadação da Previsão				0,00	0,00	0,00	0,00
	Diferença				-5.232,15	-5.493,76	-5.768,45	-6.056,87
12.20.29.00.00	Contribuição p/Custeio de Serviço Hum.Pública	100.000,00	150.000,00	288.000,00	302.400,00	317.520,00	333.396,00	350.065,30
	Arrecadação da Previsão				0,00	0,00	0,00	0,00
	Diferença				-302.400,00	-317.520,00	-333.396,00	-350.065,30
12.51.01.09.00	Receita de Rem.de Dep.Banc.de Rec.Vinc.-CIDE	200,00	220,00	220,00	231,00	242,55	254,68	267,41
	Arrecadação da Previsão				0,00	0,00	0,00	0,00
	Diferença				-231,00	-242,55	-254,68	-267,41
12.51.01.99.00	Receita de Rem.de Outros Dep.Banc.de Rec.Vinc	1.350,00	1.500,00	1.831,73	1.923,34	2.019,51	2.120,49	2.226,51
	Arrecadação da Previsão				0,00	0,00	0,00	0,00
	Diferença				-1.923,34	-2.019,51	-2.120,49	-2.226,51
19.00.00.00.00	Outras Receitas Patrimoniais	15.000,00	18.500,00	18.795,00	19.734,75	20.721,45	21.757,56	22.845,44
	Arrecadação da Previsão				0,00	0,00	0,00	0,00



Município de Peritoró

ESTADO DO MARANHÃO

PLANO PLURIANUAL 2010 A 2013

Despesas Realizadas 2007/2008, Orçada 2009 e Prevista 2010/2013

ANEXO 11 - Consolidação da Despesa por Elementos

Página: 2

Em Real (R\$)

CÓDIGO	DISCRIMINAÇÃO	DESPESA REALIZADA		ORÇADA	PREVISTA			
		2007	2008	2009	2010	2011	2012	2013
0.00.00.00	DESPESAS DE CAPITAL							
4.00.00.00	INVESTIMENTOS							
4.90.00.00	Aplicações Diretas							
4.90.51.00	Obras e Instalações	2.896.930,00	3.244.320,00	3.606.000,01	3.637.986,21	3.819.885,52	4.010.879,80	4.211.423,84
4.90.52.00	Equipamentos e Material Permanente	1.037.600,00	1.087.600,00	951.219,00	958.093,76	1.005.998,36	1.056.298,15	1.123.249,24
4.90.61.00	Aquisição de Imóveis	45.000,00	50.000,00	205.000,00	215.250,00	226.012,50	237.313,13	249.178,79
5.00.00.00	INVERSÕES FINANCEIRAS							
5.90.00.00	Aplicações Diretas							
5.90.61.00	Aquisição de Imóveis	150.000,00	150.000,00	180.000,00	189.000,00	198.450,00	208.372,50	218.791,13
6.00.00.00	AMORTIZAÇÃO DA DÍVIDA							
6.90.00.00	Aplicações Diretas							
6.90.71.00	Principal da Dívida Contratual Resgatado							
6.90.71.01	Amort. Dívida Contratual Resgatado Interna	50.000,00	55.000,00	66.000,00	69.300,00	72.765,00	76.403,25	80.223,41
0.00.00.00	RESERVA DE CONTINGÊNCIA							
9.00.00.00	RESERVA DE CONTINGÊNCIA							
9.99.00.00	RESERVA DE CONTINGÊNCIA							
9.99.99.00	Reserva de Contingência							
9.99.99.99	Reserva de Contingência	300.000,00	400.000,00	564.207,00	592.417,35	622.038,22	653.140,13	685.797,14
	Totais	20.325.780,00	22.527.170,00	26.412.622,01	27.733.253,13	29.119.915,81	30.575.911,63	32.104.707,26
	Total da Consolidação	20.325.780,00	22.527.170,00	26.412.622,01	27.733.253,13	29.119.915,81	30.575.911,63	32.104.707,26
	Total das Transferências Financeiras	0,00	0,00	0,00	0,00	0,00	0,00	0,00
	Total Geral	20.325.780,00	22.527.170,00	26.412.622,01	27.733.253,13	29.119.915,81	30.575.911,63	32.104.707,26

Peritoró-MA, 09 de Setembro de 2009

Agência Lima Milhomen
Prefeito Municipal

José Oliveira Sousa
CRC-MA 7426

Vimar Martins da Silva
Sec. Mun. Adm. e Planejamento



Município de Perito

ESTADO DO MARANHÃO

PLANO PLURIANUAL 2010 A 2013

Despesas Realizadas 2007/2008, Orçada 2009 e Prevista 2010/2013

ANEXO 11 - Consolidação da Despesa por Elementos

Página: 1

Em Real (R\$)

CÓDIGO	DISCRIMINAÇÃO	DESPESA REALIZADA		ORÇADA	PREVISTA			
		2007	2008	2009	2010	2011	2012	2013
0.00.00.00	DESPESAS CORRENTES							
0.1.00.00.00	PESSOAL E ENCARGOS SOCIAIS							
0.1.90.00.00	Aplicações Diretas							
0.1.90.01.00	Aposentadorias e Reformas	10.000,00	11.500,00	12.320,00	12.936,00	13.582,80	14.261,94	14.975,04
0.1.90.03.00	Pensões	15.000,00	16.000,00	17.270,00	18.133,50	19.040,18	19.992,19	20.991,80
0.1.90.04.00	Contratação por Tempo Determinado	2.498.870,00	2.714.070,00	3.674.797,27	3.858.537,12	4.051.463,97	4.254.037,14	4.466.739,02
0.1.90.09.00	Salário-Família	18.450,00	19.450,00	20.350,00	21.367,50	22.435,88	23.557,68	24.735,56
0.1.90.11.00	Vencimentos e Vant. Fixas - Pessoal Civil	6.266.780,00	7.244.580,00	8.400.949,81	8.850.997,30	9.323.547,18	9.819.724,52	10.340.710,73
0.1.90.13.00	Obrigações Patronais	794.430,00	908.630,00	1.103.197,50	1.158.357,38	1.216.275,27	1.277.089,03	1.340.943,48
0.1.90.14.00	Diárias - Civil	65.300,00	71.900,00	83.100,00	87.255,00	91.617,76	96.198,65	101.008,58
0.1.90.16.00	Outras Despesas Variáveis - Pessoal Civil	206.020,00	219.720,00	298.728,20	313.664,61	329.347,85	345.815,25	363.106,02
0.1.90.91.00	Sentenças Judiciais	40.000,00	45.000,00	55.475,20	58.248,96	61.161,41	64.219,48	67.430,45
0.2.00.00.00	JUROS E ENCARGOS DA DÍVIDA							
0.2.90.00.00	Aplicações Diretas							
0.2.90.21.00	Juros sobre a Dívida por Contrato	1.800,00	2.000,00	2.200,00	2.310,00	2.425,50	2.546,78	2.674,12
0.2.90.22.00	Outros Encargos s/ a Dívida por Contrato	1.800,00	2.000,00	2.200,00	2.310,00	2.425,50	2.546,78	2.674,12
0.2.90.25.00	Encar.s/ Oper.de Crédito p/ Antec. Receita	1.800,00	2.000,00	2.200,00	2.310,00	2.425,50	2.546,78	2.674,12
0.3.00.00.00	OUTRAS DESPESAS CORRENTES							
0.3.90.00.00	Aplicações Diretas							
0.3.90.04.00	Contratação por Tempo Determinado	6.600,00	6.600,00	6.600,00	6.930,00	7.276,50	7.640,33	8.022,33
0.3.90.14.00	Diárias - Civil	2.000,00	2.000,00	2.200,00	2.310,00	2.425,50	2.546,78	2.674,12
0.3.90.30.00	Material de Consumo	2.589.616,22	2.749.316,22	3.100.714,96	3.225.750,71	3.357.038,25	3.494.890,20	3.639.634,73
0.3.90.32.00	Material de Distribuição Gratuita	19.900,00	20.000,00	21.800,00	211.390,00	222.484,50	233.608,72	245.289,16
0.3.90.33.00	Passagens e Despesas com Locomoção	23.400,00	24.700,00	27.881,62	29.275,70	30.739,49	32.276,49	33.890,62
0.3.90.35.00	Serviços de Consultoria	44.000,00	50.800,00	78.000,00	81.900,00	85.995,01	90.294,77	94.809,51
0.3.90.36.00	Outros Serviços de Terc. - Pessoa Física	1.433.333,78	1.538.633,78	1.814.923,36	1.905.669,54	2.000.953,05	2.101.000,70	2.195.263,97
0.3.90.39.00	Outros Serviços de Terc. - Pessoa Jurídica	1.404.450,00	1.458.950,00	1.634.638,98	1.716.390,89	1.802.210,55	1.892.321,12	1.983.588,59
0.3.90.47.00	Obrigações Tributárias e Contributivas	232.500,00	307.800,00	344.052,00	361.254,60	379.317,33	398.283,20	418.197,36
0.3.90.48.00	Outros Aux.Financeiros a Pessoas Físicas	1.000,00	1.090,00	1.000,00	1.050,00	1.102,50	1.157,63	1.215,55
0.3.90.92.00	Despesas de Exercícios Anteriores	80.200,00	83.600,00	91.750,00	96.337,50	101.154,38	106.212,12	111.522,72
0.3.90.93.00	Indenizações e Restituições	39.000,00	40.000,00	43.828,00	46.819,40	48.320,37	50.736,39	53.273,21

Município de Peritoró

ESTADO DO MARANHÃO

PLANO PLURIANUAL 2010 A 2013

Receitas Realizadas 2007/2008, Orçada 2009 e Prevista 2010/2013

ANEXO 10 - Consolidação da Receita por Categoria Econômica

Página: 4
Em Real (R\$)

CÓDIGO	DISCRIMINAÇÃO	RECEITA ARRECADADA		ORÇADA	ESTIMADA			
		2007	2008	2009	2010	2011	2012	2013
24.02.00.00	Transf.de Rec.da Complem. ao FUNDEB	4.200.000,00	5.000.000,00	5.700.000,00	5.985.000,00	6.284.250,00	6.598.462,50	6.928.385,63
60.00.00.00	Transferências de Convênios							
61.00.00.00	Transf. Convênios da União e suas Entidades							
61.99.00.00	Outras Transferências de Convênios da União	60.000,00	70.000,00	77.131,22	80.987,78	85.037,17	89.289,03	93.753,48
00.00.00.00	RECEITAS DE CAPITAL							
00.00.00.00	TRANSFERÊNCIAS DE CAPITAL							
20.00.00.00	TRANSFERÊNCIAS INTERGOVERNAMENTAIS							
21.00.00.00	Transferências da União							
21.01.00.00	Transf.de Recursos do Sist.Único de Saúde - SUS	300.000,00	300.000,00	530.000,00	556.500,01	587.500,00	613.541,26	525.427,19
70.00.00.00	TRANSFERÊNCIAS DE CONVÊNIOS							
71.00.00.00	Transf. Convênios da União e de suas Entidades							
71.99.00.00	OUTRAS TRANSF. DE CONVÊNIOS DA UNIÃO							
71.99.99.00	Demais Transferências de Convênios da União	900.000,00	1.000.000,00	1.204.176,98	1.264.385,83	1.327.605,12	1.393.985,38	1.463.684,65
72.00.00.00	Transf. Conv. Estados, Distr.Fed. e suas Entid							
72.01.00.00	Transf.Conv.dos Estados P/Sist.Único Saúde-SUS	250.000,00	316.000,00	348.633,26	366.064,92	381.193,18	403.586,58	542.557,05
72.99.00.00	OUTRAS TRANSFERÊNCIAS DE CONVÊNIOS DOS							
72.99.99.00	Demais Transferências de Convênios dos Estados	900.000,00	1.000.000,00	1.105.200,00	1.160.460,00	1.218.483,00	1.279.407,15	1.343.377,51
	Totais	20.325.780,00	22.527.170,00	26.412.622,01	27.733.253,13	29.119.915,81	30.575.911,63	32.104.707,26
	Total da Consolidação	20.325.780,00	22.527.170,00	26.412.622,01	27.733.253,13	29.119.915,81	30.575.911,63	32.104.707,26
	Total das Transferências Financeiras	0,00	0,00	0,00	0,00	0,00	0,00	0,00
	Total Geral	20.325.780,00	22.527.170,00	26.412.622,01	27.733.253,13	29.119.915,81	30.575.911,63	32.104.707,26

Peritoró-MA, 09 de Setembro de 2009

Agamenon Lima Maranhense
Prefeito Municipal

Josué Oliveira Sousa
CRC-MA 7425

Vilmar Martins da Silva
Sec. Mun. Adm. e Planejamento



Município de Perito

ESTADO DO MARANHÃO

PLANO PLURIANUAL 2010 A 2013

Receitas Realizadas 2007/2008, Orçada 2009 e Prevista 2010/2013

ANEXO 10 - Consolidação da Receita por Categoria Econômica

CÓDIGO	DISCRIMINAÇÃO	RECEITA ARRECADADA		ORÇADA	ESTIMADA			
		2007	2008	2009	2010	2011	2012	2013
1721.35.05.00	Alfabetização Solidária	8.000,00	90.000,00	10.000,00	10.500,00	11.025,00	11.576,25	12.155,06
1721.35.06.00	PNAP - Pre-Esc. Prog.Nac.Alimentação Escolar	30.000,00	35.000,00	40.000,00	42.000,00	44.100,00	46.305,00	48.620,25
1721.35.07.00	PNAC-PNAE Creche	3.000,00	3.500,00	5.000,00	5.250,00	5.512,50	5.788,13	6.077,54
1721.35.08.00	PNAQ - PNAE Quilombola	15.000,00	16.000,00	20.000,00	21.000,00	22.050,00	23.152,50	24.310,13
1721.35.09.00	Programa Caminho da Escola	90.000,00	100.000,00	130.000,00	136.500,00	143.325,00	150.491,25	158.015,81
1721.35.99.00	Outras Transferências Diretas do FNDE	25.000,00	30.000,00	36.020,00	37.821,00	39.712,05	41.697,65	43.782,53
1721.36.00.00	Transf. Financ.ICMS - Des.- L.C. Nº 87/96							
9721.36.00.00	Ded.de Rec.P/Form:FUNDEB- ICMS-L.C.87/96							
1721.36.01.00	Transf.Financeira do ICMS - Des. L.C. 87/96	35.000,00	36.000,00	38.136,00	40.042,80	42.044,94	44.147,19	46.354,55
9721.36.01.00	Ded. Rec.P/Form.FUNDEB-ICMS-Deson-L.C.87/96	-6.000,00	-7.000,00	-7.627,20	-8.008,56	-8.408,99	-8.829,44	-9.270,91
1721.99.00.00	Outras Transferências da União							
1721.99.99.00	Outras Transferências da União - FEX	55.000,00	63.000,00	66.036,39	69.338,21	72.805,12	76.445,38	80.267,65
1722.00.00.00	Transferências dos Estados							
9722.00.00.00	Dedução das Transferências dos Estados							
1722.01.00.00	Participação na Receita dos Estados							
9722.01.00.00	Dedução das Receitas de Transferência Estados							
1722.01.01.00	Cota-Parte do ICMS	600.000,00	680.000,00	740.391,00	777.410,55	816.281,08	857.095,13	899.949,89
9722.01.01.00	Ded.de Rec.p/Formação do FUNDEB-ICMS	-130.000,00	-135.000,00	-148.078,20	-155.482,11	-163.256,22	-171.419,03	-179.989,98
1722.01.02.00	Cota-Parte do IPVA	56.000,00	60.000,00	68.059,00	71.461,95	75.035,05	78.786,30	82.726,14
9722.01.02.00	Ded. de Rec. P/Formação do FUNDEB - IPVA	-10.000,00	-12.000,00	-13.611,80	-14.292,39	-15.007,01	-15.757,36	-16.545,23
1722.01.04.00	Cota-Parte do IPI sobre Exportação	9.000,00	9.500,00	10.252,00	10.764,60	11.302,83	11.867,97	12.461,37
9722.01.04.00	Ded.de Rec. p/Form. FUNDEB- IP I- Export	-1.500,00	-1.600,00	-2.050,40	-2.152,92	-2.260,57	-2.373,60	-2.492,28
1722.01.13.00	Cota-Parte Contrib.Interv.Domínio Econ.CIDE	36.000,00	40.000,00	44.600,00	46.830,00	49.171,50	51.630,08	54.211,58
1722.01.99.00	Outras Participações na Receita dos Estados	524.650,00	457.150,00	720.000,00	756.000,00	793.800,00	833.490,00	875.164,50
1722.99.00.00	Outras Transferências dos Estados	40.000,00	45.000,00	50.000,00	52.500,00	55.125,00	57.881,25	60.775,31
1723.00.00.00	Transferências dos Municípios							
1723.99.00.00	Outras Transferências dos Municípios	900.000,00	975.000,00	1.151.251,37	1.208.813,94	1.269.254,64	1.332.717,37	1.399.353,24
1724.00.00.00	Transferências Multigovernamentais							
724.01.00.00	Transferências de Recursos do FUNDEB							
724.01.01.00	Transf.de Recursos do FUNDEB - 60%	2.800.000,00	3.000.000,00	3.430.000,00	3.534.000,00	3.336.700,00	4.028.333,00	4.229.961,35
724.01.02.00	Transf.de Recursos do FUNDEB - 40%	1.800.000,00	2.000.000,00	2.320.000,00	2.456.000,00	2.557.800,00	2.585.690,00	2.819.974,50