



Estado do Maranhão

**Prefeitura Municipal de Peritoró**  
Rua da Prata s/n. Centro – CEP 65.418-000  
**PERITORÓ – MARANHÃO**

Peritoró-MA, 13 de abril de 2012

Mensagem nº 001/2012

Excelentíssimos Senhores  
Presidente e demais Vereadores  
À Câmara Municipal de Peritoró

Em atendimento aos anseios de nossa população e considerando as disposições da Constituição Federal, da Lei Orgânica do Município de Peritoró, e dos preceitos da Lei Complementar nº 101/2000 (Lei de Responsabilidade Fiscal), encaminho para apreciação de Vossas Excelências o Projeto de Lei nº 001/2012, que trata das Diretrizes Orçamentárias (LDO) para o exercício de 2013. Estas diretrizes deverão nortear a elaboração da Lei Orçamentária Anual (LOA) para o mesmo período.


No presente projeto de LDO, cumprindo as determinações legais, apresentamos as metas e prioridades de nosso governo para o próximo exercício, dentre as constantes do Plano Plurianual (PPA 2010-2013), assim como todas as informações necessárias à construção da proposta anual, que estaremos enviando para essa nobre casa.


O projeto de Lei, que era ora submeto à Vossa consideração, é uma expressão das necessidades do povo de Peritoró, contidas no Plano Plurianual. Portanto, são diretrizes baseadas nas políticas públicas de inclusão social (Educação, Saúde, Assistência Social, Segurança, Cultura, Esporte e Lazer); Infraestrutura (Saneamento, Transporte, Habitação, Urbanismo, Meio Ambiente, Economia e Turismo) e Gestão (Planejamento, Política Fiscal, Capacitação Institucional e Previdência, Assistência e Saúde), com ênfase na geração de emprego, trabalho e renda visando à melhoria da qualidade de vida dos cidadãos.

A proposta também traduz a nossa preocupação e observância na condução de uma política financeira baseada no equilíbrio das contas públicas, cuja referência está no controle de gastos, no aumento de receita e na transparência e utilização correta dos recursos públicos.

Senhores vereadores e vereadora, ao submeter este Projeto de Lei às Vossas considerações, reitero mais uma vez o compromisso de manter a parceria entre o Executivo e o Legislativo municipais, que tem pautado os trabalhos ao longo desses mais de três anos da nossa administração.

Atenciosamente,

  
Agamenon Lima Milhomem  
Prefeito Municipal

  
CÂMARA MUNICIPAL DE PERITORÓ  
Doc. Recebido  
Data: 13/04/2012  
Ass: Responsável



Estado do Maranhão

**Prefeitura Municipal de Peritoró**  
Rua da Prata s/n. Centro – CEP 65.418-000  
PERITORÓ – MARANHÃO

**PROJETO DE LEI Nº 001/2012**

**DISPÕE SOBRE AS DIRETRIZES PARA A ELABORAÇÃO DA LEI ORÇAMENTÁRIA PARA O EXERCÍCIO DE 2013, E DÁ OUTRAS PROVIDÊNCIAS.**

O Prefeito Municipal de Peritoró, Estado do Maranhão, faz saber a todos os habitantes do Município, que a Câmara Municipal aprovou e ele sanciona a seguinte:

**L  
E  
I**

Art. 1º - O Orçamento do Município de Peritoró, Estado do Maranhão, para o exercício de 2013 será elaborado e executado observando as diretrizes, objetivos, prioridades e metas estabelecidas nesta lei, compreendendo:

- I - As Metas Fiscais;
- II - As Prioridades da Administração Municipal;
- III - A Estrutura dos Orçamentos;
- IV - As Diretrizes para a Elaboração do Orçamento do Município;
- V - As Disposições sobre a Dívida Pública Municipal;
- VI - As Disposições sobre Despesas com Pessoal;
- VII - As Disposições sobre Alterações na Legislação Tributária; e
- VIII - As Disposições Gerais.

**I - DAS METAS FISCAIS**

Art. 2º - Em cumprimento ao estabelecido no artigo 4º da Lei Complementar nº 101, de 4 de maio de 2000, as metas fiscais de receitas, despesas, resultado primário, nominal e montante da dívida pública para o exercício de 2013, estão



Estado do Maranhão

**Prefeitura Municipal de Peritoró**  
Rua da Prata s/n. Centro – CEP 65.418-000  
PERITORÓ – MARANHÃO

identificados nos Demonstrativos desta Lei, em conformidade com a Portaria nº 249, de 30 de abril de 2010-STN.

Art. 3º - A Lei Orçamentária Anual abrangerá as Entidades da Administração Direta, Indireta constituídas pelas Autarquias, Fundações, Fundos, Empresas Públicas e Sociedades de Economia Mista que recebem recursos do Orçamento Fiscal e da Seguridade Social.

Art. 4º - O Anexo de Riscos Fiscais, § 3º do art. 4º da LRF, foi incluído nos moldes do MANUAL TÉCNICO DE DEMONSTRATIVOS FISCAIS DA PORTARIA Nº 249, de 30 de abril de 2010-STN.

Art. 5º - Os Anexos de Riscos Fiscais e Metas Fiscais referidos nos Art. 2º e 3º desta Lei, constituem-se dos seguintes:

**VOLUME I**

**Anexo de Riscos Fiscais e Anexo de Metas Fiscais**

**ANEXO DE RISCOS FISCAIS**

**I - Demonstrativo de Riscos Fiscais e Providências.**

**ANEXO DE METAS FISCAIS**

**Demonstrativo I - Metas Anuais;**

**Demonstrativo II - Avaliação do Cumprimento das Metas Fiscais do Exercício Anterior;**

**Demonstrativo III - Metas Fiscais Atuais Comparadas com as Metas Fiscais Fixadas nos Três Exercícios Anteriores;**

**Demonstrativo IV - Evolução do Patrimônio Líquido;**

**Demonstrativo V - Origem e Aplicação dos Recursos Obtidos com a Alienação de Ativos;**

**Demonstrativo VI - Avaliação da Situação Financeira e Atuarial do Regime Próprio de Previdência dos Servidores;**

**Demonstrativo VII - Estimativa e Compensação da Renúncia de Receita; e**

**Demonstrativo VIII - Margem de Expansão das Despesas Obrigatórias de Caráter Continuado.**



Estado do Maranhão

**Prefeitura Municipal de Peritoró**  
Rua da Prata s/n. Centro – CEP 65.418-000  
PERITORÓ – MARANHÃO

Parágrafo Único - Os Demonstrativos referidos neste artigo, serão apurados em cada Unidade Gestora e a sua consolidação constituirá nas Metas Fiscais do Município.

**RISCOS FISCAIS E PROVIDÊNCIAS**

Art. 6º - Em cumprimento ao § 3º do Art. 4º da LRF a Lei de Diretrizes Orçamentárias - LDO, deverá conter o Anexo de Riscos Fiscais e Providências.

**METAS ANUAIS**

Art. 7º - Em cumprimento ao § 1º, do art. 4º, da Lei de Complementar nº 101/2000, o Demonstrativo I - Metas Anuais, será elaborado em valores Correntes e Constantes, relativos às Receitas, Despesas, Resultado Primário e Nominal e Montante da Dívida Pública, para o Exercício de Referência 2013 e para os dois seguintes.

§ 1º - Os valores correntes dos exercícios de 2013, 2014 e 2015 deverão levar em conta a previsão de aumento ou redução das despesas de caráter continuado, resultantes da concessão de aumento salarial, incremento de programas ou atividades incentivadas, inclusão ou eliminação de programas, projetos ou atividades. Os valores constantes, utilizam o parâmetro do Índice Oficial de Inflação Anual, dentre os sugeridos pela Portaria nº 249/2010 da STN.

§ 2º - Os valores da coluna "% PIB", serão calculados mediante a aplicação do cálculo dos valores correntes, divididos pelo PIB Estadual, multiplicados por 100.

**AVALIAÇÃO DO CUMPRIMENTO DAS METAS FISCAIS DO EXERCÍCIO ANTERIOR**

Art. 8º - Atendendo ao disposto no § 2º, inciso I, do Art. 4º da LRF, o Demonstrativo II - Avaliação do Cumprimento das Metas Fiscais do Exercício Anterior, tem como finalidade estabelecer um comparativo entre as metas fixadas e o resultado obtido no exercício orçamentário anterior, de Receitas, Despesas, Resultado Primário e Nominal, Dívida Pública Consolidada e Dívida Consolidada Líquida, incluindo análise dos fatores determinantes do alcance ou não dos valores estabelecidos como metas.



Estado do Maranhão

**Prefeitura Municipal de Peritoró**  
Rua da Prata s/n. Centro – CEP 65.418-000  
PERITORÓ – MARANHÃO

**METAS FISCAIS ATUAIS COMPARADAS COM AS  
FIXADAS NOS TRÊS EXERCÍCIOS ANTERIORES**

Art.9º - De acordo com o § 2º, item II, do Art. 4º da LRF, o Demonstrativo III - Metas Fiscais Atuais Comparadas com as Fixadas nos Três Exercícios Anteriores, de Receitas, Despesas, Resultado Primário e Nominal, Dívida Pública Consolidada e Dívida Consolidada Líquida, deverão estar instruídos com memória e metodologia de cálculo que justifiquem os resultados pretendidos, comparando-as com as fixadas nos três exercícios anteriores e evidenciando a consistência delas com as premissas e os objetivos da Política Econômica Nacional.

Parágrafo Único - Objetivando maior consistência e subsídio às análises, os valores devem ser demonstrados em valores correntes e constantes, utilizando-se os mesmos índices já comentados no Demonstrativo I.

**EVOLUÇÃO DO PATRIMÔNIO LÍQUIDO**

Art. 10º - Em obediência ao § 2º, inciso III, do Art. 4º da LRF, o Demonstrativo IV - Evolução do Patrimônio Líquido, deve traduzir as variações do Patrimônio de cada Ente do Município e sua Consolidação.

Parágrafo Único - O Demonstrativo apresentará em separado a situação do Patrimônio Líquido do Regime Previdenciário.

**ORIGEM E APLICAÇÃO DOS RECURSOS OBTIDOS  
COM A ALIENAÇÃO DE ATIVOS**

Art. 11 - O § 2º, inciso III, do Art. 4º da LRF, que trata da Evolução do Patrimônio Líquido, estabelece também, que os recursos obtidos com a alienação de ativos que integram o referido patrimônio, devem ser reaplicados em despesas de capital, salvo se destinada por lei aos regimes de previdência social, geral ou próprio dos servidores públicos. O Demonstrativo V - Origem e Aplicação dos Recursos Obtidos com a Alienação de Ativos, deve estabelecer de onde foram obtidos os recursos e onde foram aplicados.

Parágrafo Único - O Demonstrativo apresentará em separado a situação do Patrimônio Líquido do Regime Previdenciário



Estado do Maranhão

**Prefeitura Municipal de Peritoró**  
Rua da Prata s/n. Centro – CEP 65.418-000  
PERITORÓ – MARANHÃO

**AVALIAÇÃO DA SITUAÇÃO FINANCEIRA E  
ATUARIAL DO REGIME PRÓPRIO DA PREVIDÊNCIA DOS SERVIDORES  
PÚBLICOS**

Art. 12 - Em razão do que está estabelecido no § 2º, inciso IV, alínea "a", do Art. 4º, da LRF, o Anexo de Metas Fiscais integrante da Lei de Diretrizes Orçamentárias - LDO, deverá conter a avaliação da situação financeira e atuarial do regime próprio dos servidores municipais, nos três últimos exercícios. O Demonstrativo VI - Avaliação da Situação Financeira e Atuarial do Regime Próprio de Previdência dos Servidores Públicos, seguindo o modelo da Portaria nº 249/2010-STN, estabelece um comparativo de Receitas e Despesas Previdenciárias, terminando por apurar o Resultado Previdenciário e a Disponibilidade Financeira do RPPS.

**ESTIMATIVA E COMPENSAÇÃO DA RENÚNCIA DE  
RECEITA**

Art. 13 - Conforme estabelecido no § 2º, inciso V, do Art. 4º, da LRF, o Anexo de Metas Fiscais deverá conter um demonstrativo que indique a natureza da renúncia fiscal e sua compensação, de maneira a não propiciar desequilíbrio das contas públicas.

§ 1º - A renúncia compreende incentivos fiscais, anistia, remissão, subsídio, crédito presumido, concessão de isenção, alteração de alíquota ou modificação da base de cálculo e outros benefícios que correspondam à tratamento diferenciado.

§ 2º - A compensação será acompanhada de medidas provenientes do aumento da receita, elevação de alíquotas, ampliação da base de cálculo, majoração ou criação de tributo ou contribuição.

**MARGEM DE EXPANSÃO DAS DESPESAS  
OBRIGATÓRIAS DE CARÁTER CONTINUADO.**

Art. 14 - O Art. 17, da LRF, considera obrigatória de caráter continuado a despesa corrente derivada de lei, medida provisória ou ato administrativo normativo que fixem para o ente obrigação legal de sua execução por um período superior a dois exercícios.



Estado do Maranhão

**Prefeitura Municipal de Peritoró**  
Rua da Prata s/n. Centro – CEP 65.418-000  
PERITORÓ – MARANHÃO

Parágrafo Único - O Demonstrativo VIII - Margem de Expansão das Despesas de Caráter Continuado, destina-se a permitir possível inclusão de eventuais programas, projetos ou atividades que venham caracterizar a criação de despesas de caráter continuado.

**MEMÓRIA E METODOLOGIA DE CÁLCULO DAS METAS ANUAIS DE RECEITAS, DESPESAS, RESULTADO PRIMÁRIO, RESULTADO NOMINAL E MONTANTE DA DÍVIDA PÚBLICA.**

**METODOLOGIA E MEMÓRIA DE CÁLCULO DAS METAS ANUAIS DAS RECEITAS E DESPESAS.**

Art. 15 - O § 2º, inciso II, do Art. 4º, da LRF, determina que o demonstrativo de Metas Anuais seja instruído com memória e metodologia de cálculo que justifiquem os resultados pretendidos, comparando-as com as fixadas nos três exercícios anteriores, e evidenciando a consistência delas com as premissas e os objetivos da política econômica nacional.

Parágrafo Único - De conformidade com a Portaria nº 249/2010-STN, a base de dados da receita e da despesa constitui-se dos valores arrecadados na receita realizada e na despesa executada nos três exercícios anteriores e das previsões para 2013, 2014 e 2015.

**METODOLOGIA E MEMÓRIA DE CÁLCULO DAS METAS ANUAIS DO RESULTADO PRIMÁRIO.**

Art. 16 - A finalidade do conceito de Resultado Primário é indicar se os níveis de gastos orçamentários, são compatíveis com sua arrecadação, ou seja, se as receitas não financeiras são capazes de suportar as despesas não financeiras.

Parágrafo Único - O cálculo da Meta de Resultado Primário deverá obedecer à metodologia estabelecida pelo Governo Federal, através das Portarias expedidas pela STN - Secretaria do Tesouro Nacional, e às normas da contabilidade pública.

**METODOLOGIA E MEMÓRIA DE CÁLCULO DAS METAS ANUAIS DO RESULTADO NOMINAL.**



Estado do Maranhão

**Prefeitura Municipal de Peritoró**  
Rua da Prata s/n. Centro – CEP 65.418-000  
**PERITORÓ – MARANHÃO**

Art. 17 - O cálculo do Resultado Nominal, deverá obedecer à metodologia determinada pelo Governo Federal, com regulamentação pela STN.

Parágrafo Único - O cálculo das Metas Anuais do Resultado Nominal, deverá levar em conta a Dívida Consolidada, da qual deverá ser deduzido o Ativo Disponível, mais Haveres Financeiros menos Restos a Pagar Processados, que resultará na Dívida Consolidada Líquida, que somada às Receitas de Privatizações e deduzidos os Passivos Reconhecidos, resultará na Dívida Fiscal Líquida.

**METODOLOGIA E MEMÓRIA DE CÁLCULO DAS METAS ANUAIS DO MONTANTE DA DÍVIDA PÚBLICA.**

Art. 18 - Dívida Pública é o montante das obrigações assumidas pelo ente da Federação. Esta será representada pela emissão de títulos, operações de créditos e precatórios judiciais.

Parágrafo Único - Utiliza a base de dados de Balanços e Balancetes para sua elaboração, constituída dos valores apurados nos exercícios anteriores e da projeção dos valores para 2013, 2014 e 2015.

**II - DAS PRIORIDADES DA ADMINISTRAÇÃO MUNICIPAL**

Art. 19 - As prioridades e metas da Administração Municipal para o exercício financeiro de 2012, serão definidas e demonstradas no Plano Plurianual de 2010 a 2013, compatíveis com os objetivos e normas estabelecidas nesta lei.

§ 1º - Os recursos estimados na Lei Orçamentária para 2013 serão destinados, preferencialmente, para as prioridades e metas estabelecidas nos Anexos do Plano Plurianual não se constituindo todavia, em limite à programação das despesas.

§ 2º - Na elaboração da proposta orçamentária para 2013, o Poder Executivo poderá aumentar ou diminuir as metas físicas estabelecidas nesta Lei, a fim de compatibilizar a despesa orçada à receita estimada, de forma a preservar o equilíbrio das contas públicas.

**III - DA ESTRUTURA DOS ORÇAMENTOS**





Estado do Maranhão

**Prefeitura Municipal de Peritoró**  
Rua da Prata s/n. Centro – CEP 65.418-000  
PERITORÓ – MARANHÃO

Art. 20 - O orçamento para o exercício financeiro de 2013 abrangerá os Poderes Legislativo e Executivo, Fundações, Fundos, Empresas Públicas e Outras, que recebam recursos do Tesouro e da Seguridade Social e será estruturado em conformidade com a Estrutura Organizacional estabelecida em cada Entidade da Administração Municipal.

Art. 21 - A Lei Orçamentária para 2013 evidenciará as Receitas e Despesas de cada uma das Unidades Gestoras, especificando aqueles vínculos a Fundos, Autarquias, e aos Orçamentos Fiscais e da Seguridade Social, desdobradas as despesas por função, sub-função, programa, projeto, atividade ou operações especiais e, quanto a sua natureza, por categoria econômica, grupo de natureza de despesa e modalidade de aplicação, tudo em conformidade com as Portarias SOF/STN 42/1999 e 163/2001 e alterações posteriores, as quais deverão conter os Anexos exigidos nas Portarias da Secretaria do Tesouro Nacional - STN.

Art. 22 - A Mensagem de Encaminhamento da Proposta Orçamentária de que trata o art. 22, Parágrafo Único, inciso I da Lei 4.320/1964, conterá todos os Anexos exigidos na legislação pertinente.

**IV - DAS DIRETRIZES PARA A ELABORAÇÃO E EXECUÇÃO DO ORÇAMENTO DO MUNICÍPIO**

Art. 23 - O Orçamento para exercício de 2013 obedecerá entre outros, ao princípio da transparência e do equilíbrio entre receitas e despesas, abrangendo os Poderes Legislativo e Executivo, Fundações, Fundos, Empresas Públicas e Outras (arts. 1º, § 1º 4º I, "a" e 48 LRF).

Art. 24 - Os estudos para definição dos Orçamentos da Receita para 2013 deverão observar os efeitos da alteração da legislação tributária, incentivos fiscais autorizados, a inflação do período, o crescimento econômico, a ampliação da base de cálculo dos tributos e a sua evolução nos últimos três exercícios e a projeção para os dois seguintes (art. 12 da LRF).

Parágrafo Único - Até 30 dias antes do prazo para encaminhamento da Proposta Orçamentária ao Poder Legislativo, o Poder Executivo Municipal colocará à disposição da Câmara Municipal e do Ministério Público, os estudos e as estimativas de receitas para exercícios subseqüentes e as respectivas memórias de cálculo (art. 12, § 3º da LRF).



Estado do Maranhão

**Prefeitura Municipal de Peritoró**  
Rua da Prata s/n. Centro – CEP 65.418-000  
**PERITORÓ – MARANHÃO**

Art. 25 - Na execução do orçamento, verificado que o comportamento da receita poderá afetar o cumprimento das metas de resultado primário e nominal, os Poderes Legislativo e Executivo, de forma proporcional as suas dotações e observadas a fonte de recursos, adotarão o mecanismo de limitação de empenhos e movimentação financeira nos montantes necessários, para as dotações abaixo (art. 9º da LRF):

- I - projetos ou atividades vinculadas a recursos oriundos de transferências voluntárias;
- II - obras em geral, desde que ainda não iniciadas;
- III - dotação para combustíveis, obras, serviços públicos e agricultura; e
- IV - dotação para material de consumo e outros serviços de terceiros das diversas atividades.

Parágrafo Único - Na avaliação do cumprimento das metas bimestrais de arrecadação para implementação ou não do mecanismo da limitação de empenho e movimentação financeira, será considerado ainda o resultado financeiro apurado no Balanço Patrimonial do exercício anterior, em cada fonte de recursos.

Art. 26 - As Despesas Obrigatórias de Caráter Continuado em relação à Receita Corrente Líquida, programadas para 2013, poderão ser expandidas em até 5%, tomando-se por base as Despesas Obrigatórias de Caráter Continuado fixadas na Lei Orçamentária Anual para 2011 (art. 4º, § 2º da LRF).

Art. 27 - Constituem Riscos Fiscais capazes de afetar o equilíbrio das contas públicas do Município, aqueles constantes do Anexo Próprio desta Lei (art. 4º, § 3º da LRF).

§ 1º - Os riscos fiscais, caso se concretizem, serão atendidos com recursos da Reserva de Contingência e também, se houver, do Excesso de Arrecadação e do Superávit Financeiro do exercício de 2012.

§ 2º - Sendo estes recursos insuficientes, o Executivo Municipal encaminhará Projeto de Lei à Câmara Municipal, propondo anulação de recursos ordinários alocados para outras dotações não comprometidas.

Art. 28 - O Orçamento para o exercício de 2013 destinará recursos para a Reserva de Contingência, não inferiores a 3% das Receitas Correntes



Estado do Maranhão

**Prefeitura Municipal de Peritoró**  
Rua da Prata s/n. Centro – CEP 65.418-000  
PERITORÓ – MARANHÃO

Líquidas previstas e 70% do total do orçamento de cada entidade para a abertura de Créditos Adicionais Suplementares. (art. 5º, III da LRF).

§ 1º - Os recursos da Reserva de Contingência serão destinados ao atendimento de passivos contingentes e outros riscos e eventos fiscais imprevistos, obtenção de resultado primário positivo se for o caso, e também para abertura de Créditos Adicionais Suplementares conforme disposto na Portaria MPO nº 42/1999, art. 5º e Portaria STN nº 163/2001, art. 8º (art. 5º III, "b" da LRF).

§ 2º - Os recursos da Reserva de Contingência destinados a riscos fiscais, caso estes não se concretizem até o dia 01 de dezembro de 2013, poderão ser utilizados por ato do Chefe do Poder Executivo Municipal para abertura de créditos adicionais suplementares de dotações que se tornaram insuficientes.

Art. 29 - Os investimentos com duração superior a 12 meses só constarão da Lei Orçamentária Anual se contemplados no Plano Plurianual (art. 5º, § 5º da LRF).

Art. 30 - O Chefe do Poder Executivo Municipal estabelecerá até 30 dias após a publicação da Lei Orçamentária Anual, a programação financeira das receitas e despesas e o cronograma de execução mensal ou bimestral para as Unidades Gestoras, se for o caso (art. 8º da LRF).

Art. 31 - Os Projetos e Atividades priorizados na Lei Orçamentária para 2012 com dotações vinculadas e fontes de recursos oriundos de transferências voluntárias, operações de crédito, alienação de bens e outras extraordinárias, só serão executados e utilizados a qualquer título, se ocorrer ou estiver garantido o seu ingresso no fluxo de caixa, respeitado ainda o montante ingressado ou garantido (art. 8º, § parágrafo único e 50, I da LRF).

Art. 32 - A renúncia de receita estimada para o exercício de 2013, constante do Anexo Próprio desta Lei, não será considerada para efeito de cálculo do orçamento da receita (art. 4º, § 2º, V e art. 14, I da LRF).

Art. 33 - A transferência de recursos do Tesouro Municipal a entidades privadas, beneficiará somente aquelas de caráter educativo, assistencial, recreativo, cultural, esportivo, de cooperação técnica e voltada para o fortalecimento do



Estado do Maranhão

**Prefeitura Municipal de Peritoró**  
Rua da Prata s/n. Centro – CEP 65.418-000  
PERITORÓ – MARANHÃO

associativismo municipal e dependerá de autorização em lei específica (art. 4º, I, "f" e 26 da LRF).

Parágrafo Único - As entidades beneficiadas com recursos do Tesouro Municipal deverão prestar contas no prazo de 30 dias, contados do recebimento do recurso, na forma estabelecida pelo serviço de contabilidade municipal (art. 70, parágrafo único da Constituição Federal).

Art. 34 - Os procedimentos administrativos de estimativa do impacto orçamentário-financeiro e declaração do ordenador da despesa de que trata o art. 16, itens I e II da LRF deverão ser inseridos no processo que abriga os autos da licitação ou sua dispensa/inexigibilidade.

Parágrafo Único - Para efeito do disposto no art. 16, § 3º da LRF, são consideradas despesas irrelevantes, aquelas decorrentes da criação, expansão ou aperfeiçoamento da ação governamental que acarrete aumento da despesa, cujo montante no exercício financeiro de 2012, em cada evento, não exceda ao valor limite para dispensa de licitação, fixado no item I do art. 24 da Lei nº 8.666 / 1993, devidamente atualizado (art. 16, § 3º da LRF).

Art. 35 - As obras em andamento e a conservação do patrimônio público terão prioridade sobre projetos novos na alocação de recursos orçamentários, salvo projetos programados com recursos de transferência voluntária e operação de crédito (art. 45 da LRF).

Art. 36 - Despesas de competência de outros entes da federação só serão assumidas pela Administração Municipal quando firmados convênios, acordos ou ajustes e previstos recursos na lei orçamentária (art. 62 da LRF).

Art. 37 - A previsão das receitas e a fixação das despesas serão orçadas para 2013 a preços correntes.

Art. 38 - A execução do orçamento da Despesa obedecerá, dentro de cada Projeto, Atividade ou Operações Especiais, a dotação fixada para cada Grupo de Natureza de Despesa / Modalidade de Aplicação, com apropriação dos gastos nos respectivos elementos de que trata a Portaria STN nº 163/2001.



Estado do Maranhão

**Prefeitura Municipal de Peritoró**  
Rua da Prata s/n. Centro – CEP 65.418-000  
PERITORÓ – MARANHÃO

Parágrafo Único - A transposição, o remanejamento ou a transferência de recursos de um Grupo de Natureza de Despesa/Modalidade de Aplicação para outro, dentro de cada Projeto, Atividade ou Operações Especiais, poderá ser feita por Decreto do Prefeito Municipal no âmbito do Poder Executivo e por Decreto Legislativo do Presidente da Câmara no âmbito do Poder Legislativo (art. 167, VI da Constituição Federal).

Art. 39 - Durante a execução orçamentária de 2013, se o Poder Executivo Municipal for autorizado por lei, poderá incluir novos projetos, atividades ou operações especiais no orçamento das Unidades Gestoras na forma de crédito especial, desde que se enquadre nas prioridades para o exercício de 2013 (art. 167, I da Constituição Federal).

Art. 40 - O controle de custos das ações desenvolvidas pelo Poder Público Municipal, obedecerá ao estabelecido no art. 50, § 3º da LRF.

Parágrafo Único - Os custos serão apurados através de operações orçamentárias, tomando-se por base as metas fiscais previstas nas planilhas das despesas e nas metas físicas realizadas e apuradas ao final do exercício (art. 4º, "e" da LRF).

Art. 41 - Os programas priorizados por esta Lei e contemplados no Plano Plurianual, que integrarem a Lei Orçamentária de 2013 serão objeto de avaliação permanente pelos responsáveis, de modo a acompanhar o cumprimento dos seus objetivos, corrigir desvios e avaliar seus custos e cumprimento das metas físicas estabelecidas (art. 4º, I, "e" da LRF).

**V - DAS DISPOSIÇÕES SOBRE A DÍVIDA PÚBLICA MUNICIPAL**

Art. 42 - A Lei Orçamentária de 2013 poderá conter autorização para contratação de Operações de Crédito para atendimento às Despesas de Capital, observado o limite de endividamento, de até 50% das Receitas Correntes Líquidas apuradas até o final do semestre anterior a assinatura do contrato, na forma estabelecida na LRF (art. 30, 31 e 32).

Art. 43 - A contratação de operações de crédito dependerá de autorização em lei específica (art. 32, Parágrafo Único da LRF).



Estado do Maranhão

**Prefeitura Municipal de Peritoró**  
Rua da Prata s/n. Centro – CEP 65.418-000  
**PERITORÓ – MARANHÃO**

Art. 44 - Ultrapassado o limite de endividamento definido na legislação pertinente e enquanto perdurar o excesso, o Poder Executivo obterá resultado primário necessário através da limitação de empenho e movimentação financeira (art. 31, § 1º, II da LRF).

**VI - DAS DISPOSIÇÕES SOBRE DESPESAS COM PESSOAL**

Art. 45 - O Executivo e o Legislativo Municipal, mediante lei autorizativa, poderão em 2013, criar cargos e funções, alterar a estrutura de carreira, corrigir ou aumentar a remuneração de servidores, conceder vantagens, admitir pessoal aprovado em concurso público ou caráter temporário na forma de lei, observados os limites e as regras da LRF (art. 169, § 1º, II da Constituição Federal).

Parágrafo Único - Os recursos para as despesas decorrentes destes atos deverão estar previstos na lei de orçamento para 2013.

Art. 46 - Ressalvada a hipótese do inciso X do artigo 37 da Constituição Federal, a despesa total com pessoal de cada um dos Poderes em 2013, Executivo e Legislativo, não excederá em Percentual da Receita Corrente Líquida, a despesa verificada no exercício de 2012, acrescida de 5%, obedecido o limites prudencial de 51,30% e 5,70% da Receita Corrente Líquida, respectivamente (art. 71 da LRF).

Art. 47 - Nos casos de necessidade temporária, de excepcional interesse público, devidamente justificado pela autoridade competente, a Administração Municipal poderá autorizar a realização de horas extras pelos servidores, quando as despesas com pessoal não excederem a 95% do limite estabelecido no art. 20, III da LRF (art. 22, parágrafo único, V da LRF).

Art. 48 - O Executivo Municipal adotará as seguintes medidas para reduzir as despesas com pessoal caso elas ultrapassem os limites estabelecidos na LRF (art. 19 e 20):

- I - eliminação de vantagens concedidas a servidores;
- II - eliminação das despesas com horas-extras;
- III - exoneração de servidores ocupantes de cargo em comissão;
- IV - demissão de servidores admitidos em caráter temporário.



Estado do Maranhão

## Prefeitura Municipal de Peritoró

Rua da Prata s/n. Centro – CEP 65.418-000

PERITORÓ – MARANHÃO

Art. 49 - Para efeito desta Lei e registros contábeis, entende-se como terceirização de mão-de-obra referente substituição de servidores de que trata o art. 18, § 1º da LRF, a contratação de mão-de-obra cujas atividades ou funções guardem relação com atividades ou funções previstas no Plano de Cargos da Administração Municipal, ou ainda, atividades próprias da Administração Pública Municipal, desde que, em ambos os casos, não haja utilização de materiais ou equipamentos de propriedade do contratado ou de terceiros.

Parágrafo Único - Quando a contratação de mão-de-obra envolver também fornecimento de materiais ou utilização de equipamentos de propriedade do contratado ou de terceiros, por não caracterizar substituição de servidores, a despesa será classificada em outros elementos de despesa que não o "34 - Outras Despesas de Pessoal decorrentes de Contratos de Terceirização".

### VII - DAS DISPOSIÇÕES SOBRE ALTERAÇÃO NA LEGISLAÇÃO TRIBUTARIA

Art. 50 - O Executivo Municipal, quando autorizado em lei, poderá conceder ou ampliar benefício fiscal de natureza tributária com vistas a estimular o crescimento econômico, a geração de empregos e renda, ou beneficiar contribuintes integrantes de classes menos favorecidas, devendo esses benefícios ser considerados no cálculo do orçamento da receita e ser objeto de estudos do seu impacto orçamentário e financeiro no exercício em que iniciar sua vigência e nos dois subseqüentes (art. 14 da LRF).

Art. 51 - Os tributos lançados e não arrecadados, inscritos em dívida ativa, cujos custos para cobrança sejam superiores ao crédito tributário, poderão ser cancelados, mediante autorização em lei, não se constituindo como renúncia de receita (art. 14 § 3º da LRF).

Art. 52 - O ato que conceder ou ampliar incentivo, isenção ou benefício de natureza tributária ou financeira constante do Orçamento da Receita, somente entrará em vigor após adoção de medidas de compensação (art. 14, § 2º da LRF).

### VIII - DAS DISPOSIÇÕES GERAIS



Estado do Maranhão

**Prefeitura Municipal de Peritoró**  
Rua da Prata s/n. Centro – CEP 65.418-000  
PERITORÓ – MARANHÃO

Art. 53 - O Executivo Municipal enviará a proposta orçamentária à Câmara Municipal no prazo estabelecido na Lei Orgânica do Município, que a apreciará e a devolverá para sanção até o encerramento do período legislativo anual.

§ 1º - A Câmara Municipal não entrará em recesso enquanto não cumprir o disposto no "caput" deste artigo.

§ 2º - Se o projeto de lei orçamentária anual não for encaminhado à sanção até o início do exercício financeiro de 2013, fica o Executivo Municipal autorizado a executar a proposta orçamentária na forma original, até a sanção da respectiva lei orçamentária anual.

Art. 54 - Serão consideradas legais as despesas com multas e juros pelo eventual atraso no pagamento de compromissos assumidos, motivados por insuficiência de tesouraria.

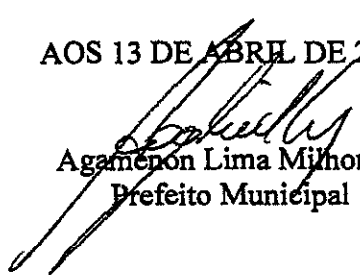
Art. 55 - Os créditos especiais e extraordinários, abertos nos últimos quatro meses do exercício, poderão ser reabertos no exercício subsequente, por ato do Chefe do Poder Executivo.

Art. 56 - O Executivo Municipal está autorizado a assinar convênios com o Governo Federal e Estadual através de seus órgãos da administração direta ou indireta, para realização de obras ou serviços de competência ou não do Município.

Art. 57 - Esta Lei entrará em vigor na data de sua publicação.

**PREFEITURA MUNICIPAL DE PERITORÓ**  
**ESTADO DO MARANHÃO.**

AOS 13 DE ABRIL DE 2012

  
Agamenon Lima Milhomem  
Prefeito Municipal



**Município de Peritoró**  
**ESTADO DO MARANHÃO**

**LDO**  
**Lei de Diretrizes Orçamentárias**

**Ano de Referência: 2013**



## Município de Peritoró - Consolidado

ESTADO DO MARANHÃO  
LEI DE DIRETRIZES ORÇAMENTÁRIAS  
METODOLOGIA E MEMÓRIA DE CÁLCULO DAS METAS ANUAIS

I - RECEITAS  
Art. 4º, §2º, inciso II da LRF

(R\$)

ESPECIFICAÇÃO	ARRECADADA		ORÇADA	PREVISÃO		
	2010	2011	2012	2013	2014	2015
<b>RECEITAS CORRENTES</b>	<b>26.180.680,26</b>	<b>27.489.714,31</b>	<b>28.864.200,06</b>	<b>30.307.410,09</b>	<b>31.822.780,61</b>	<b>33.413.919,62</b>
<b>RECEITA TRIBUTÁRIA</b>	<b>367.705,56</b>	<b>386.090,85</b>	<b>405.395,40</b>	<b>425.665,18</b>	<b>446.948,43</b>	<b>469.295,86</b>
<b>IMPOSTOS</b>	<b>359.669,10</b>	<b>377.652,56</b>	<b>396.535,19</b>	<b>416.361,96</b>	<b>437.180,05</b>	<b>459.039,06</b>
Imposto sobre o Patrimônio e a Renda	295.351,35	310.118,92	325.624,87	341.906,12	359.001,42	376.951,50
Imp.s/a Propriedade Predial Terr. Urbana - IPTU	7.774,20	8.162,91	8.571,06	8.999,61	9.449,59	9.922,07
Impostos s/Renda e Proventos de Qualquer Natureza	282.942,45	297.089,57	311.944,05	327.541,26	343.918,32	361.114,24
Imposto de Renda Ret.nas Fontes s/Rend.do Trabalho	115.500,00	121.275,00	127.338,75	133.705,69	140.390,97	147.410,52
Imposto de Renda Retido s/ Outros Rendimentos	167.442,45	175.814,57	184.605,30	193.835,57	203.527,35	213.703,72
Imp.s/Transm.Inter Vivos Bens Imóv e Dir.- ITBI	4.634,70	4.866,44	5.109,76	5.365,25	5.633,51	5.915,19
Impostos sobre a Produção e a Circulação	64.317,75	67.533,64	70.910,32	74.455,84	78.178,63	82.087,56
Imp.s/Serviços de Qualquer Natureza - I.S.Q.N.	64.317,75	67.533,64	70.910,32	74.455,84	78.178,63	82.087,56
<b>TAXAS</b>	<b>8.036,46</b>	<b>8.438,29</b>	<b>8.860,21</b>	<b>9.303,22</b>	<b>9.768,38</b>	<b>10.256,80</b>
Taxas p/Exercício do Poder de Polícia	2.804,31	2.944,53	3.091,76	3.246,35	3.408,67	3.579,10
Taxas Pela Prestação de Serviços	5.232,15	5.493,76	5.768,45	6.056,87	6.359,71	6.677,70
<b>RECEITA DE CONTRIBUIÇÕES</b>	<b>302.400,00</b>	<b>317.520,00</b>	<b>333.396,00</b>	<b>350.065,80</b>	<b>367.569,09</b>	<b>385.947,54</b>
<b>CONTRIB.DE INTERV NO DOM.ECONÓMICO</b>	<b>302.400,00</b>	<b>317.520,00</b>	<b>333.396,00</b>	<b>350.065,80</b>	<b>367.569,09</b>	<b>385.947,54</b>
Contribuição p/Custeio do Serviço Ilum. Público	302.400,00	317.520,00	333.396,00	350.065,80	367.569,09	385.947,54
<b>RECEITA PATRIMONIAL</b>	<b>30.551,59</b>	<b>32.079,18</b>	<b>33.683,14</b>	<b>35.367,30</b>	<b>37.135,67</b>	<b>38.992,46</b>
<b>RECEITA DE VALORES MOBILIÁRIOS</b>	<b>10.816,84</b>	<b>11.357,69</b>	<b>11.925,58</b>	<b>12.521,86</b>	<b>13.147,96</b>	<b>13.805,36</b>
Remuneração de Depósitos Bancários	10.816,84	11.357,69	11.925,58	12.521,86	13.147,96	13.805,36
Remuneração de Depósitos de Recursos Vinculados	10.816,84	11.357,69	11.925,58	12.521,86	13.147,96	13.805,36
Receita de Rem.de Dep.Banc.de Rec.Vinc.-FUNDEB	4.620,00	4.851,00	5.093,55	5.348,23	5.615,64	5.896,42
Receita de Rem de .Dep.Banc.de Rec.Vinc.-CIDE	231,00	242,55	254,68	267,41	280,78	294,82
Receita de Rem.de Dep.Banc.de Rec.Vinc.-FNAS	577,50	606,38	636,70	668,54	701,97	737,07
Receita de Rem.de Outros Dep.Banc.de Rec.Vinc	5.388,34	5.657,76	5.940,65	6.237,68	6.549,57	6.877,05
<b>OUTRAS RECEITAS PATRIMONIAIS</b>	<b>19.734,75</b>	<b>20.721,49</b>	<b>21.757,56</b>	<b>22.845,44</b>	<b>23.987,71</b>	<b>25.187,10</b>
<b>TRANSFERÊNCIAS CORRENTES</b>	<b>25.480.023,11</b>	<b>26.754.024,28</b>	<b>28.091.725,52</b>	<b>29.496.311,81</b>	<b>30.971.127,42</b>	<b>32.519.683,76</b>
<b>TRANSFERÊNCIAS INTERGOVERNAMENTAIS</b>	<b>25.399.035,33</b>	<b>26.668.987,11</b>	<b>28.002.436,49</b>	<b>29.402.558,33</b>	<b>30.872.686,27</b>	<b>32.416.320,55</b>
<b>Transferências da União</b>	<b>10.400.254,29</b>	<b>10.920.267,01</b>	<b>11.466.280,39</b>	<b>12.039.594,42</b>	<b>12.641.574,15</b>	<b>13.273.652,82</b>
Participação na Receita da União	8.063.363,81	8.466.532,00	8.889.858,60	9.334.351,53	9.801.069,11	10.291.122,56
Cota-Parte do Fundo de Participação Munic.	8.058.759,56	8.461.697,54	8.884.782,42	9.329.021,54	9.795.472,62	10.285.246,25
Cota-Parte Imp.s/a Propriedade Territ.Rural	4.604,25	4.834,46	5.076,18	5.329,99	5.596,49	5.876,31
Transf.da Comp.Finan.P/Explor.Recursos Naturais	57.750,00	60.637,50	63.669,38	66.852,85	70.195,49	73.705,26



## Município de Peritoró - Consolidado

ESTADO DO MARANHÃO

LEI DE DIRETRIZES ORÇAMENTÁRIAS

METODOLOGIA E MEMÓRIA DE CÁLCULO DAS METAS ANUAIS

I - RECEITAS

Art. 4º, §2º, inciso II da LRF

(R\$)

ESPECIFICAÇÃO	ARRECADADA		ORÇADA	PREVISÃO		
	2010	2011	2012	2013	2014	2015
Cota Parte do Fundo Especial do Petróleo-FEP	57.750,00	60.637,50	63.669,38	66.852,85	70.195,49	73.705,26
Transf. de Rec. do SUS - Repasse Fundo a Fundo	1.144.691,95	1.201.926,55	1.262.022,88	1.325.124,03	1.391.380,23	1.460.949,23
Piso de Atenção Básica	273.000,00	286.650,00	300.982,50	316.031,63	331.833,21	348.424,87
PAB - Parte Fixa	273.000,00	286.650,00	300.982,50	316.031,63	331.833,21	348.424,87
Transf. Recursos SUS - PACS	273.000,00	286.650,00	300.982,50	316.031,63	331.833,21	348.424,87
Transf. Recursos SUS - Prog. Saúde Bucal	106.029,00	111.330,45	116.896,97	122.741,82	128.878,91	135.322,86
Transf. Recursos SUS - Prog. Saúde da Família	304.500,00	319.725,00	335.711,25	352.496,81	370.121,65	388.627,73
Outras Transf. Recursos do SUS	67.412,95	70.783,60	74.322,78	78.038,92	81.940,87	86.037,91
Vigilância em Saúde	63.000,00	66.150,00	69.457,50	72.930,37	76.576,89	80.405,73
Componente da Vigil.Epidemiol.e Amb.em Saúde	52.500,00	55.125,00	57.881,25	60.775,31	63.814,08	67.004,78
Componente da Vigilância Sanitária	10.500,00	11.025,00	11.576,25	12.155,06	12.762,81	13.400,95
Assistência Farmacêutica	57.750,00	60.637,50	63.669,38	66.852,85	70.195,49	73.705,26
Componente Básico da Assit.Farmacêutica	57.750,00	60.637,50	63.669,38	66.852,85	70.195,49	73.705,26
Transf. Rec. Fundo Nac. de Assist. Social-FNAS	389.025,00	408.476,25	428.900,07	450.345,08	472.862,34	496.505,46
Transferência FNAS p/Programa Apoio Criança	21.000,00	22.050,00	23.152,50	24.310,13	25.525,64	26.801,92
Transf.p/Programa de Errad.do Trab.Infantil	89.250,00	93.712,50	98.398,13	103.318,04	108.483,94	113.908,14
Outras Transferências do FNAS	278.775,00	292.713,75	307.349,44	322.716,91	338.852,76	355.795,40
Transf. Recursos do Fundo Nac. da Educação-FNDE	636.042,52	667.844,65	701.236,89	736.298,73	773.113,67	811.769,34
Transferências do Salário-Educação	136.500,00	143.325,00	150.491,25	158.015,81	165.916,60	174.212,43
Transferências Diretas do FNDE Ref. PDDE	10.500,00	11.025,00	11.576,25	12.155,06	12.762,81	13.400,95
Transferências Diretas do FNDE Ref. PNAE	168.000,00	176.400,00	185.220,00	194.481,00	204.205,05	214.415,30
Transferências Diretas do FNDE Ref. - PNATE	67.971,52	71.370,10	74.938,61	78.685,54	82.619,82	86.750,81
Alfabetização Solidária	10.500,00	11.025,00	11.576,25	12.155,06	12.762,81	13.400,95
PNAP - Pre-Esc. Prog. Nac. Alimentação Escolar	42.000,00	44.100,00	46.305,00	48.620,25	51.051,26	53.603,82
PNAC-PNAE Creche	5.250,00	5.512,50	5.788,13	6.077,54	6.381,42	6.700,49
PNAQ - PNAE Quilombola	21.000,00	22.050,00	23.152,50	24.310,13	25.525,64	26.801,92
Programa Caminho da Escola	136.500,00	143.325,00	150.491,25	158.015,81	165.916,60	174.212,43
Outras Transferências Diretas do FNDE	37.821,00	39.712,05	41.697,65	43.782,53	45.971,66	48.270,24
Transf. Financ.ICMS - Des.- L.C. Nº 87/96	40.042,80	42.044,94	44.147,19	46.354,55	48.672,28	51.105,89
Transf.Financelra do ICMS - Des. L.C. 87/96	40.042,80	42.044,94	44.147,19	46.354,55	48.672,28	51.105,89
Outras Transferências da União	69.338,21	72.805,12	76.445,38	80.267,65	84.281,03	88.495,08
Outras Transferências da União - FEX	69.338,21	72.805,12	76.445,38	80.267,65	84.281,03	88.495,08
Transferências dos Estados	1.714.967,10	1.800.715,46	1.890.751,23	1.985.288,79	2.084.553,24	2.188.780,90



# Município de Perito - Consolidado

ESTADO DO MARANHÃO

LEI DE DIRETRIZES ORÇAMENTÁRIAS

METODOLOGIA E MEMÓRIA DE CÁLCULO DAS METAS ANUAIS

I - RECEITAS

Art. 4º, §2º, inciso II da LRF

(R\$)

ESPECIFICAÇÃO	ARRECADADA		ORÇADA	PREVISÃO		
	2010	2011	2012	2013	2014	2015
Participação na Receita dos Estados	1.662.467,10	1.745.590,46	1.832.869,98	1.924.513,48	2.020.739,16	2.121.776,12
Cota-Parte do ICMS	777.410,55	816.281,08	857.095,13	899.949,89	944.947,38	992.194,75
Cota-Parte do IPVA	71.461,95	75.035,05	78.786,80	82.726,14	86.862,45	91.205,57
Cota-Parte do IPI sobre Exportação	10.764,80	11.302,83	11.867,97	12.461,37	13.084,44	13.738,66
Cota-Parte Contrib.Interv.Domínio Econ.CIDE	46.830,00	49.171,50	51.630,08	54.211,58	56.922,16	59.768,27
Outras Participações na Receita dos Estados	756.000,00	793.800,00	833.490,00	875.164,50	918.922,73	964.868,87
Outras Transferências dos Estados	52.500,00	55.125,00	57.881,25	60.775,31	63.814,08	67.004,78
Transferências dos Municípios	1.208.813,94	1.269.254,64	1.332.717,37	1.399.353,24	1.469.320,90	1.542.786,95
Outras Transferências dos Municípios	1.208.813,94	1.269.254,64	1.332.717,37	1.399.353,24	1.469.320,90	1.542.786,95
Transferências Multigovernamentais	12.075.000,00	12.678.750,00	13.312.687,50	13.978.321,88	14.677.237,98	15.411.099,88
Transferências de Recursos do FUNDEB	6.090.000,00	6.394.500,00	6.714.225,00	7.049.936,25	7.402.433,07	7.772.554,72
Transf.de Recursos do FUNDEF/FUNDEB - 60%	3.654.000,00	3.836.700,00	4.028.535,00	4.229.961,75	4.441.459,84	4.663.532,83
Transf.de Recursos do FUNDEF/FUNDEB - 40%	2.436.000,00	2.557.800,00	2.685.690,00	2.819.974,50	2.960.973,23	3.109.021,89
Transf.de Rec.da Complem. ao FUNDEB	5.985.000,00	6.284.250,00	6.598.462,50	6.928.385,63	7.274.804,91	7.638.545,16
Transferências de Convênios	80.987,78	85.037,17	89.289,03	93.753,48	98.441,15	103.363,21
Transf. Convênios da União e suas Entidades	80.987,78	85.037,17	89.289,03	93.753,48	98.441,15	103.363,21
Outras Transferências de Convênios da União	80.987,78	85.037,17	89.289,03	93.753,48	98.441,15	103.363,21
<b>RECEITAS DE CAPITAL</b>	<b>3.347.410,76</b>	<b>3.514.781,30</b>	<b>3.690.520,37</b>	<b>3.875.046,40</b>	<b>4.068.798,72</b>	<b>4.272.238,66</b>
<b>TRANSFERÊNCIAS DE CAPITAL</b>	<b>3.347.410,76</b>	<b>3.514.781,30</b>	<b>3.690.520,37</b>	<b>3.875.046,40</b>	<b>4.068.798,72</b>	<b>4.272.238,66</b>
<b>TRANSFERÊNCIAS INTERGOVERNAMENTAIS</b>	<b>556.500,01</b>	<b>587.500,00</b>	<b>613.541,26</b>	<b>525.427,19</b>	<b>551.698,55</b>	<b>579.283,48</b>
Transferências da União	556.500,01	587.500,00	613.541,26	525.427,19	551.698,55	579.283,48
Transf.de Recursos do Sist.Único de Saúde - SUS	556.500,01	587.500,00	613.541,26	525.427,19	551.698,55	579.283,48
<b>TRANSFERÊNCIAS DE CONVÊNIOS</b>	<b>2.790.910,75</b>	<b>2.927.281,30</b>	<b>3.076.979,11</b>	<b>3.349.619,21</b>	<b>3.517.100,17</b>	<b>3.692.955,18</b>
Transf. Convênios da União e de suas Entidades	1.264.385,83	1.327.605,12	1.393.985,38	1.463.684,65	1.536.868,88	1.613.712,32
Outras Transf.de Convênios da União	1.264.385,83	1.327.605,12	1.393.985,38	1.463.684,65	1.536.868,88	1.613.712,32
Demais Transf. de Convênios da União	1.264.385,83	1.327.605,12	1.393.985,38	1.463.684,65	1.536.868,88	1.613.712,32
Transf. Conv. Estados, Distr.Fed. e suas Entid	1.526.524,92	1.599.676,18	1.682.993,73	1.885.934,56	1.980.231,29	2.079.242,86
Transf.Conv.dos Estados P/Sist.Único Saúde-SUS	366.064,92	381.193,18	403.586,58	542.557,05	569.684,90	598.169,15
Outras Transferências de Convênios dos Estados	1.160.460,00	1.218.483,00	1.279.407,15	1.343.377,51	1.410.546,39	1.481.073,71
Demais Transf. de Convênios dos Estados	1.160.460,00	1.218.483,00	1.279.407,15	1.343.377,51	1.410.546,39	1.481.073,71
<b>DEDUÇÕES DAS RECEITAS CORRENTES</b>	<b>-1.794.837,89</b>	<b>-1.884.579,80</b>	<b>-1.978.808,80</b>	<b>-2.077.749,23</b>	<b>-2.181.636,70</b>	<b>-2.290.718,52</b>
<b>DEDUÇÕES DA RECEITA DE TRANSF. CORRENTES</b>	<b>-1.794.837,89</b>	<b>-1.884.579,80</b>	<b>-1.978.808,80</b>	<b>-2.077.749,23</b>	<b>-2.181.636,70</b>	<b>-2.290.718,52</b>
<b>DEDUÇÃO DE TRANSF.INTERGOVERNAMENTAIS</b>	<b>-1.794.837,89</b>	<b>-1.884.579,80</b>	<b>-1.978.808,80</b>	<b>-2.077.749,23</b>	<b>-2.181.636,70</b>	<b>-2.290.718,52</b>



**Prefeitura Municipal de Peritoró**  
ESTADO DO MARANHÃO  
LEI DE DIRETRIZES ORÇAMENTÁRIAS  
METODOLOGIA E MEMÓRIA DE CÁLCULO DAS METAS ANUAIS  
1.a - RECEITAS  
Art. 4º, §2º, inciso II da LRF

**Imp.s/a Propriedade Predial Terr. Urbana - IPTU**

Metas Anuais	Valor Nominal - R\$	Varição %
2010	7.774,20	
2011	8.162,91	5,00
2012	8.571,06	5,00
2013	8.999,61	5,00
2014	9.449,59	5,00
2015	9.922,07	5,00

Nota:

Imp.s/a Propriedade Predial Terr. Urbana - IPTU

**Imposto de Renda Ret.nas Fontes s/Rend.do Trabalho**

Metas Anuais	Valor Nominal - R\$	Varição %
2010	115.500,00	
2011	121.275,00	5,00
2012	127.338,75	5,00
2013	133.705,69	5,00
2014	140.390,97	5,00
2015	147.410,52	5,00

Nota:

Imposto de Renda Ret.nas Fontes s/Rend.do Trabalho

**Imposto de Renda Retido s/ Outros Rendimentos**

Metas Anuais	Valor Nominal - R\$	Varição %
2010	167.442,45	
2011	175.814,57	5,00
2012	184.605,30	5,00
2013	193.835,57	5,00
2014	203.527,35	5,00
2015	213.703,72	5,00

Nota:

Imposto de Renda Retido s/ Outros Rendimentos



**Prefeitura Municipal de Peritoró**  
ESTADO DO MARANHÃO  
LEI DE DIRETRIZES ORÇAMENTÁRIAS  
METODOLOGIA E MEMÓRIA DE CÁLCULO DAS METAS ANUAIS  
I.a - RECEITAS  
Art. 4º, §2º, inciso II da LRF

**Imp.s/Transm.Inter Vivos Bens Imóv e Dir.- ITBI**

Metas Anuais	Valor Nominal - R\$	Varição %
2010	4.634,70	
2011	4.866,44	5,00
2012	5.109,76	5,00
2013	5.365,25	5,00
2014	5.633,51	5,00
2015	5.915,19	5,00

Nota:

Imp.s/Transm.Inter Vivos Bens Imóv e Dir.- ITBI

**Imp.s/Serviços de Qualquer Natureza - I.S.Q.N.**

Metas Anuais	Valor Nominal - R\$	Varição %
2010	64.317,75	
2011	67.533,64	5,00
2012	70.910,32	5,00
2013	74.455,84	5,00
2014	78.178,63	5,00
2015	82.087,56	5,00

Nota:

Imp.s/Serviços de Qualquer Natureza - I.S.Q.N.

**Taxas p/Exercício do Poder de Polícia**

Metas Anuais	Valor Nominal - R\$	Varição %
2010	2.804,31	
2011	2.944,53	5,00
2012	3.091,76	5,00
2013	3.246,35	5,00
2014	3.408,67	5,00
2015	3.579,10	5,00

Nota:

Taxas p/Exercício do Poder de Polícia



## Prefeitura Municipal de Peritoró

ESTADO DO MARANHÃO

LEI DE DIRETRIZES ORÇAMENTÁRIAS

METODOLOGIA E MEMÓRIA DE CÁLCULO DAS METAS ANUAIS

I.a - RECEITAS

Art. 4º, §2º, inciso II da LRF

### Taxas Pela Prestação de Serviços

Metas Anuais	Valor Nominal - R\$	Variação %
2010	5.232,15	
2011	5.493,76	5,00
2012	5.768,45	5,00
2013	6.056,87	5,00
2014	6.359,71	5,00
2015	6.677,70	5,00

Nota:

Taxas Pela Prestação de Serviços

### Contribuição p/Custeio do Serviço Ilum. Público

Metas Anuais	Valor Nominal - R\$	Variação %
2010	302.400,00	
2011	317.520,00	5,00
2012	333.396,00	5,00
2013	350.065,80	5,00
2014	367.569,09	5,00
2015	385.947,54	5,00

Nota:

Contribuição p/Custeio do Serviço Ilum. Público

### Receita de Rem de .Dep.Banc.de Rec,Vinc.-CIDE

Metas Anuais	Valor Nominal - R\$	Variação %
2010	231,00	
2011	242,55	5,00
2012	254,68	5,00
2013	267,41	5,00
2014	280,78	5,00
2015	294,82	5,00

Nota:

Receita de Rem de .Dep.Banc.de Rec,Vinc.-CIDE



## Prefeitura Municipal de Peritoró

ESTADO DO MARANHÃO

LEI DE DIRETRIZES ORÇAMENTÁRIAS

METODOLOGIA E MEMÓRIA DE CÁLCULO DAS METAS ANUAIS

I.a - RECEITAS

Art. 4º, §2º, inciso II da LRF

### Receita de Rem.de Outros Dep.Banc.de Rec.Vinc

Metas Anuais	Valor Nominal - R\$	Variação %
2010	1.923,34	
2011	2.019,51	5,00
2012	2.120,49	5,00
2013	2.226,51	5,00
2014	2.337,84	5,00
2015	2.454,73	5,00

Nota:

Receita de Rem.de Outros Dep.Banc.de Rec.Vinc

### OUTRAS RECEITAS PATRIMONIAIS

Metas Anuais	Valor Nominal - R\$	Variação %
2010	19.734,75	
2011	20.721,49	5,00
2012	21.757,56	5,00
2013	22.845,44	5,00
2014	23.987,71	5,00
2015	25.187,10	5,00

Nota:

OUTRAS RECEITAS PATRIMONIAIS

### Cota-Parte do Fundo de Participação Munic.

Metas Anuais	Valor Nominal - R\$	Variação %
2010	8.058.759,56	
2011	8.461.697,54	5,00
2012	8.884.782,42	5,00
2013	9.329.021,54	5,00
2014	9.795.472,62	5,00
2015	10.285.246,25	5,00

Nota:

Cota-Parte do Fundo de Participação Munic.





## Prefeitura Municipal de Peritoró

ESTADO DO MARANHÃO

LEI DE DIRETRIZES ORÇAMENTÁRIAS

METODOLOGIA E MEMÓRIA DE CÁLCULO DAS METAS ANUAIS

I.a - RECEITAS

Art. 4º, §2º, inciso II da LRF

### Cota-Parte Imp.s/a Propriedade Territ.Rural

Metas Anuais	Valor Nominal - R\$	Variação %
2010	4.604,25	
2011	4.834,46	5,00
2012	5.076,18	5,00
2013	5.329,99	5,00
2014	5.596,49	5,00
2015	5.876,31	5,00

Nota:

Cota-Parte Imp.s/a Propriedade Territ.Rural

### Cota Parte do Fundo Especial do Petróleo-FEP

Metas Anuais	Valor Nominal - R\$	Variação %
2010	57.750,00	
2011	60.637,50	5,00
2012	63.669,38	5,00
2013	66.852,85	5,00
2014	70.195,49	5,00
2015	73.705,26	5,00

Nota:

Cota Parte do Fundo Especial do Petróleo-FEP

### Transferências do Salário-Educação

Metas Anuais	Valor Nominal - R\$	Variação %
2010	136.500,00	
2011	143.325,00	5,00
2012	150.491,25	5,00
2013	158.015,81	5,00
2014	165.916,60	5,00
2015	174.212,43	5,00

Nota:

Transferências do Salário-Educação



**Prefeitura Municipal de Peritoró**  
ESTADO DO MARANHÃO  
LEI DE DIRETRIZES ORÇAMENTÁRIAS  
METODOLOGIA E MEMÓRIA DE CÁLCULO DAS METAS ANUAIS  
I.a - RECEITAS  
Art. 4º, §2º, inciso II da LRF

**Transferências Diretas do FNDE Ref. PDDE**

Metas Anuais	Valor Nominal - R\$	Variação %
2010	10.500,00	
2011	11.025,00	5,00
2012	11.576,25	5,00
2013	12.155,06	5,00
2014	12.762,81	5,00
2015	13.400,95	5,00

Nota:

Transferências Diretas do FNDE Ref. PDDE

**Transferências Diretas do FNDE Ref. PNAE**

Metas Anuais	Valor Nominal - R\$	Variação %
2010	168.000,00	
2011	176.400,00	5,00
2012	185.220,00	5,00
2013	194.481,00	5,00
2014	204.205,05	5,00
2015	214.415,30	5,00

Nota:

Transferências Diretas do FNDE Ref. PNAE

**Transferências Diretas do FNDE Ref. - PNATE**

Metas Anuais	Valor Nominal - R\$	Variação %
2010	67.971,52	
2011	71.370,10	5,00
2012	74.938,61	5,00
2013	78.685,54	5,00
2014	82.619,82	5,00
2015	86.750,81	5,00

Nota:

Transferências Diretas do FNDE Ref. - PNATE



## Prefeitura Municipal de Peritoró

ESTADO DO MARANHÃO

LEI DE DIRETRIZES ORÇAMENTÁRIAS

METODOLOGIA E MEMÓRIA DE CÁLCULO DAS METAS ANUAIS

1.a - RECEITAS

Art. 4º, §2º, inciso II da LRF

### Alfabetização Solidária

Metas Anuais	Valor Nominal - R\$	Variação %
2010	10.500,00	
2011	11.025,00	5,00
2012	11.576,25	5,00
2013	12.155,06	5,00
2014	12.762,81	5,00
2015	13.400,95	5,00

Nota:

Alfabetização Solidária

### PNAP - Pre-Esc. Prog. Nac. Alimentação Escolar

Metas Anuais	Valor Nominal - R\$	Variação %
2010	42.000,00	
2011	44.100,00	5,00
2012	46.305,00	5,00
2013	48.620,25	5,00
2014	51.051,26	5,00
2015	53.603,82	5,00

Nota:

PNAP - Pre-Esc. Prog. Nac. Alimentação Escolar

### PNAC-PNAE Creche

Metas Anuais	Valor Nominal - R\$	Variação %
2010	5.250,00	
2011	5.512,50	5,00
2012	5.788,13	5,00
2013	6.077,54	5,00
2014	6.381,42	5,00
2015	6.700,49	5,00

Nota:

PNAC-PNAE Creche



## Prefeitura Municipal de Peritoró

ESTADO DO MARANHÃO

LEI DE DIRETRIZES ORÇAMENTÁRIAS

METODOLOGIA E MEMÓRIA DE CÁLCULO DAS METAS ANUAIS

1.a - RECEITAS

Art. 4º, §2º, inciso II da LRF

### PNAQ - PNAE Quilombola

Metas Anuais	Valor Nominal - R\$	Variação %
2010	21.000,00	
2011	22.050,00	5,00
2012	23.152,50	5,00
2013	24.310,13	5,00
2014	25.525,64	5,00
2015	26.801,92	5,00

Nota:

PNAQ - PNAE Quilombola

### Programa Caminho da Escola

Metas Anuais	Valor Nominal - R\$	Variação %
2010	136.500,00	
2011	143.325,00	5,00
2012	150.491,25	5,00
2013	158.015,81	5,00
2014	165.916,60	5,00
2015	174.212,43	5,00

Nota:

Programa Caminho da Escola

### Outras Transferências Diretas do FNDE

Metas Anuais	Valor Nominal - R\$	Variação %
2010	37.821,00	
2011	39.712,05	5,00
2012	41.697,65	5,00
2013	43.782,53	5,00
2014	45.971,66	5,00
2015	48.270,24	5,00

Nota:

Outras Transferências Diretas do FNDE



**Prefeitura Municipal de Peritoró**  
ESTADO DO MARANHÃO  
LEI DE DIRETRIZES ORÇAMENTÁRIAS  
METODOLOGIA E MEMÓRIA DE CÁLCULO DAS METAS ANUAIS  
1.a - RECEITAS  
Art. 4º, §2º, inciso II da LRF

**Transf.Financeira do ICMS - Des. L.C. 87/96**

Metas Anuais	Valor Nominal - R\$	Variação %
2010	40.042,80	
2011	42.044,94	5,00
2012	44.147,19	5,00
2013	46.354,55	5,00
2014	48.672,28	5,00
2015	51.105,89	5,00

Nota:

Transf.Financeira do ICMS - Des. L.C. 87/96

**Outras Transferências da União - FEX**

Metas Anuais	Valor Nominal - R\$	Variação %
2010	69.338,21	
2011	72.805,12	5,00
2012	76.445,38	5,00
2013	80.267,65	5,00
2014	84.281,03	5,00
2015	88.495,08	5,00

Nota:

Outras Transferências da União - FEX

**Cota-Parte do ICMS**

Metas Anuais	Valor Nominal - R\$	Variação %
2010	777.410,55	
2011	816.281,08	5,00
2012	857.095,13	5,00
2013	899.949,89	5,00
2014	944.947,38	5,00
2015	992.194,75	5,00

Nota:

Cota-Parte do ICMS



## Prefeitura Municipal de Peritoró

ESTADO DO MARANHÃO

LEI DE DIRETRIZES ORÇAMENTÁRIAS

METODOLOGIA E MEMÓRIA DE CÁLCULO DAS METAS ANUAIS

I.a - RECEITAS

Art. 4º, §2º, inciso II da LRF

### Cota-Parte do IPVA

Metas Anuais	Valor Nominal - R\$	Variação %
2010	71.461,95	
2011	75.035,05	5,00
2012	78.786,80	5,00
2013	82.726,14	5,00
2014	86.862,45	5,00
2015	91.205,57	5,00

Nota:

Cota-Parte do IPVA

### Cota-Parte do IPI sobre Exportação

Metas Anuais	Valor Nominal - R\$	Variação %
2010	10.764,60	
2011	11.302,83	5,00
2012	11.867,97	5,00
2013	12.461,37	5,00
2014	13.084,44	5,00
2015	13.738,66	5,00

Nota:

Cota-Parte do IPI sobre Exportação

### Cota-Parte Contrib.Interv Domínio Econ.CIDE

Metas Anuais	Valor Nominal - R\$	Variação %
2010	46.830,00	
2011	49.171,50	5,00
2012	51.630,08	5,00
2013	54.211,58	5,00
2014	56.922,16	5,00
2015	59.768,27	5,00

Nota:

Cota-Parte Contrib.Interv Domínio Econ.CIDE



## Prefeitura Municipal de Peritoró

ESTADO DO MARANHÃO

LEI DE DIRETRIZES ORÇAMENTÁRIAS

METODOLOGIA E MEMÓRIA DE CÁLCULO DAS METAS ANUAIS

I.a - RECEITAS

Art. 4º, §2º, inciso II da LRF

### Outras Transferências dos Estados

Metas Anuais	Valor Nominal - R\$	Variação %
2010	52.500,00	
2011	55.125,00	5,00
2012	57.881,25	5,00
2013	60.775,31	5,00
2014	63.814,08	5,00
2015	67.004,78	5,00

Nota:

Outras Transferências dos Estados

### Outras Transferências de Convênios da União

Metas Anuais	Valor Nominal - R\$	Variação %
2010	80.987,78	
2011	85.037,17	5,00
2012	89.289,03	5,00
2013	93.753,48	5,00
2014	98.441,15	5,00
2015	103.363,21	5,00

Nota:

Outras Transferências de Convênios da União

### Demais Transf. de Convênios da União

Metas Anuais	Valor Nominal - R\$	Variação %
2010	1.264.385,83	
2011	1.327.605,12	5,00
2012	1.393.985,38	5,00
2013	1.463.684,65	5,00
2014	1.536.868,88	5,00
2015	1.613.712,32	5,00

Nota:

Demais Transf. de Convênios da União



**Prefeitura Municipal de Peritoró**  
ESTADO DO MARANHÃO  
LEI DE DIRETRIZES ORÇAMENTÁRIAS  
METODOLOGIA E MEMÓRIA DE CÁLCULO DAS METAS ANUAIS  
1.a - RECEITAS  
Art. 4º, §2º, inciso II da LRF

**Demais Transf. de Convênios dos Estados**

Metas Anuais	Valor Nominal - R\$	Variação %
2010	1.160.460,00	
2011	1.218.483,00	5,00
2012	1.279.407,15	5,00
2013	1.343.377,51	5,00
2014	1.410.546,39	5,00
2015	1.481.073,71	5,00

Nota:

Demais Transf. de Convênios dos Estados

**Ded.de Rec.do FPM - FUNDEB e Red.Finan**

Metas Anuais	Valor Nominal - R\$	Variação %
2010	-1.611.751,91	
2011	-1.692.339,51	0,00
2012	-1.776.956,49	0,00
2013	-1.865.804,31	0,00
2014	-1.959.094,53	0,00
2015	-2.057.049,26	0,00

Nota:

Ded.de Rec.do FPM - FUNDEB e Red.Finan

**Ded.de Receita p/Formação do FUNDEB - ITR**

Metas Anuais	Valor Nominal - R\$	Variação %
2010	-3.150,00	
2011	-3.307,50	0,00
2012	-3.472,88	0,00
2013	-3.646,52	0,00
2014	-3.828,85	0,00
2015	-4.020,29	0,00

Nota:

Ded.de Receita p/Formação do FUNDEB - ITR





## Prefeitura Municipal de Peritoró

ESTADO DO MARANHÃO

LEI DE DIRETRIZES ORÇAMENTÁRIAS

METODOLOGIA E MEMÓRIA DE CÁLCULO DAS METAS ANUAIS

1.a - RECEITAS

Art. 4º, §2º, inciso II da LRF

### Ded. Rec.P/Form.FUNDEB-ICMS-Deson-L.C.87/96

Metas Anuais	Valor Nominal - R\$	Variação %
2010	-8.008,56	
2011	-8.408,99	0,00
2012	-8.829,44	0,00
2013	-9.270,91	0,00
2014	-9.734,46	0,00
2015	-10.221,18	0,00

Nota:

Ded. Rec.P/Form.FUNDEB-ICMS-Deson-L.C.87/96

### Ded.de Rec.p/Formação do FUNDEB-ICMS

Metas Anuais	Valor Nominal - R\$	Variação %
2010	-155.482,11	
2011	-163.256,22	0,00
2012	-171.419,03	0,00
2013	-179.989,98	0,00
2014	-188.989,48	0,00
2015	-198.438,95	0,00

Nota:

Ded.de Rec.p/Formação do FUNDEB-ICMS

### Ded. de Rec. P/Formação do FUNDEB - IPVA

Metas Anuais	Valor Nominal - R\$	Variação %
2010	-14.292,39	
2011	-15.007,01	0,00
2012	-15.757,36	0,00
2013	-16.545,23	0,00
2014	-17.372,49	0,00
2015	-18.241,11	0,00

Nota:

Ded. de Rec. P/Formação do FUNDEB - IPVA



## Prefeitura Municipal de Peritoró

ESTADO DO MARANHÃO

LEI DE DIRETRIZES ORÇAMENTÁRIAS

METODOLOGIA E MEMÓRIA DE CÁLCULO DAS METAS ANUAIS

I.a - RECEITAS

Art. 4º, §2º, inciso II da LRF

### Ded.de Rec. p/Form. FUNDEB- IP I- Export

Metas Anuais	Valor Nominal - R\$	Varição %
2010	-2.152,92	
2011	-2.260,57	0,00
2012	-2.373,60	0,00
2013	-2.492,28	0,00
2014	-2.616,89	0,00
2015	-2.747,73	0,00

Nota:

Ded.de Rec. p/Form. FUNDEB- IP I- Export

**FUNDEB**

ESTADO DO MARANHÃO  
LEI DE DIRETRIZES ORÇAMENTÁRIAS  
METODOLOGIA E MEMÓRIA DE CÁLCULO DAS METAS ANUAIS  
I.a - RECEITAS  
Art. 4º, §2º, inciso II da LRF

**Receita de Rem.de Dep.Banc.de Rec.Vinc.-FUNDEB**

Metas Anuais	Valor Nominal - R\$	Variação %
2010	4.620,00	
2011	4.851,00	5,00
2012	5.093,55	5,00
2013	5.348,23	5,00
2014	5.615,64	5,00
2015	5.896,42	5,00

Nota:

Receita de Rem.de Dep.Banc.de Rec.Vinc.-FUNDEB

**Transf.de Recursos do FUNDEF/FUNDEB - 60%**

Metas Anuais	Valor Nominal - R\$	Variação %
2010	3.654.000,00	
2011	3.836.700,00	5,00
2012	4.028.535,00	5,00
2013	4.229.961,75	5,00
2014	4.441.459,84	5,00
2015	4.663.532,83	5,00

Nota:

Transf.de Recursos do FUNDEF/FUNDEB - 60%

**Transf.de Recursos do FUNDEF/FUNDEB - 40%**

Metas Anuais	Valor Nominal - R\$	Variação %
2010	2.436.000,00	
2011	2.557.800,00	5,00
2012	2.685.690,00	5,00
2013	2.819.974,50	5,00
2014	2.960.973,23	5,00
2015	3.109.021,89	5,00

Nota:

Transf.de Recursos do FUNDEF/FUNDEB - 40%



## FUNDEB

ESTADO DO MARANHÃO

LEI DE DIRETRIZES ORÇAMENTÁRIAS

METODOLOGIA E MEMÓRIA DE CÁLCULO DAS METAS ANUAIS

1.a - RECEITAS

Art. 4º, §2º, inciso II da LRF

### Transf.de Rec.da Complem. ao FUNDEB

Metas Anuais	Valor Nominal - R\$	Varição %
2010	5.985.000,00	
2011	6.284.250,00	5,00
2012	6.598.462,50	5,00
2013	6.928.385,63	5,00
2014	7.274.804,91	5,00
2015	7.638.545,16	5,00

Nota:

Transf.de Rec.da Complem. ao FUNDEB



## Fundo Municipal de Saúde

ESTADO DO MARANHÃO

LEI DE DIRETRIZES ORÇAMENTÁRIAS

METODOLOGIA E MEMÓRIA DE CÁLCULO DAS METAS ANUAIS

I.a - RECEITAS

Art. 4º, §2º, inciso II da LRF

### Receita de Rem.de Outros Dep.Banc.de Rec.Vinc

Metas Anuais	Valor Nominal - R\$	Variação %
2010	3.465,00	
2011	3.638,25	5,00
2012	3.820,16	5,00
2013	4.011,17	5,00
2014	4.211,73	5,00
2015	4.422,32	5,00

Nota:

Receita de Rem.de Outros Dep.Banc.de Rec.Vinc

### PAB - Parte Fixa

Metas Anuais	Valor Nominal - R\$	Variação %
2010	273.000,00	
2011	286.650,00	5,00
2012	300.982,50	5,00
2013	316.031,63	5,00
2014	331.833,21	5,00
2015	348.424,87	5,00

Nota:

PAB - Parte Fixa

### Transf. Recursos SUS - PACS

Metas Anuais	Valor Nominal - R\$	Variação %
2010	273.000,00	
2011	286.650,00	5,00
2012	300.982,50	5,00
2013	316.031,63	5,00
2014	331.833,21	5,00
2015	348.424,87	5,00

Nota:

Transf. Recursos SUS - PACS



## Fundo Municipal de Saúde

ESTADO DO MARANHÃO

LEI DE DIRETRIZES ORÇAMENTÁRIAS

METODOLOGIA E MEMÓRIA DE CÁLCULO DAS METAS ANUAIS

1.a - RECEITAS

Art. 4º, §2º, inciso II da LRF

### Transf. Recursos SUS - Prog. Saúde Bucal

Metas Anuais	Valor Nominal - R\$	Variação %
2010	106.029,00	
2011	111.330,40	5,00
2012	116.896,80	5,00
2013	122.741,64	5,00
2014	128.778,72	5,00
2015	135.322,86	5,00

Nota:

Transf. Recursos SUS - Prog. Saúde Bucal

### Transf. Recursos SUS - Prog. Saúde da Família

Metas Anuais	Valor Nominal - R\$	Variação %
2010	304.500,00	
2011	319.725,00	5,00
2012	335.711,25	5,00
2013	352.496,81	5,00
2014	370.121,65	5,00
2015	388.627,73	5,00

Nota:

Transf. Recursos SUS - Prog. Saúde da Família

### Outras Transf. Recursos do SUS

Metas Anuais	Valor Nominal - R\$	Variação %
2010	67.412,95	
2011	70.783,60	5,00
2012	74.322,78	5,00
2013	78.038,92	5,00
2014	81.940,87	5,00
2015	86.037,91	5,00

Nota:

Outras Transf. Recursos do SUS



## Fundo Municipal de Saúde

ESTADO DO MARANHÃO

LEI DE DIRETRIZES ORÇAMENTÁRIAS

METODOLOGIA E MEMÓRIA DE CÁLCULO DAS METAS ANUAIS

I.a - RECEITAS

Art. 4º, §2º, inciso II da LRF

### Componente da Vigil.Epidemiol.e Amb.em Saúde

Metas Anuais	Valor Nominal - R\$	Variação %
2010	52.500,00	
2011	55.125,00	5,00
2012	57.881,25	5,00
2013	60.775,31	5,00
2014	63.814,08	5,00
2015	67.004,78	5,00

Nota:

Componente da Vigil.Epidemiol.e Amb.em Saúde

### Componente da Vigilância Sanitária

Metas Anuais	Valor Nominal - R\$	Variação %
2010	10.500,00	
2011	11.025,00	5,00
2012	11.576,25	5,00
2013	12.155,06	5,00
2014	12.762,81	5,00
2015	13.400,95	5,00

Nota:

Componente da Vigilância Sanitária

### Componente Básico da Assit.Farmacêutica

Metas Anuais	Valor Nominal - R\$	Variação %
2010	57.750,00	
2011	60.637,50	5,00
2012	63.669,38	5,00
2013	66.852,85	5,00
2014	70.195,49	5,00
2015	73.705,26	5,00

Nota:

Componente Básico da Assit.Farmacêutica



## Fundo Municipal de Saúde

ESTADO DO MARANHÃO

LEI DE DIRETRIZES ORÇAMENTÁRIAS

METODOLOGIA E MEMÓRIA DE CÁLCULO DAS METAS ANUAIS

I.a - RECEITAS

Art. 4º, §2º, inciso II da LRF

### Outras Participações na Receita dos Estados

Metas Anuais	Valor Nominal - R\$	Variação %
2010	756.000,00	
2011	793.800,00	5,00
2012	833.490,00	5,00
2013	875.164,50	5,00
2014	918.922,73	5,00
2015	964.868,87	5,00

Nota:

Outras Participações na Receita dos Estados

### Outras Transferências dos Municípios

Metas Anuais	Valor Nominal - R\$	Variação %
2010	1.208.813,94	
2011	1.269.254,64	5,00
2012	1.332.717,37	5,00
2013	1.399.353,24	5,00
2014	1.469.320,90	5,00
2015	1.542.786,95	5,00

Nota:

Outras Transferências dos Municípios

### Transf.de Recursos do Sist.Único de Saúde - SUS

Metas Anuais	Valor Nominal - R\$	Variação %
2010	556.500,01	
2011	587.500,00	5,57
2012	613.541,26	4,43
2013	525.427,19	-14,36
2014	551.698,55	5,00
2015	579.283,48	5,00

Nota:

Transf.de Recursos do Sist.Único de Saúde - SUS





## Fundo Municipal de Saúde

ESTADO DO MARANHÃO

LEI DE DIRETRIZES ORÇAMENTÁRIAS

METODOLOGIA E MEMÓRIA DE CÁLCULO DAS METAS ANUAIS

1.a - RECEITAS

Art. 4º, §2º, inciso II da LRF

### Transf.Conv.dos Estados P/Sist.Único Saúde-SUS

Metas Anuais	Valor Nominal - R\$	Variação %
2010	366.064,92	
2011	381.193,18	4,13
2012	403.586,58	5,87
2013	542.557,05	34,43
2014	569.684,90	5,00
2015	598.169,15	5,00

Nota:

Transf.Conv.dos Estados P/Sist.Único Saúde-SUS



## Fundo Municipal de Assistência Social

ESTADO DO MARANHÃO

LEI DE DIRETRIZES ORÇAMENTÁRIAS

METODOLOGIA E MEMÓRIA DE CÁLCULO DAS METAS ANUAIS

1.a - RECEITAS

Art. 4º, §2º, inciso II da LRF

### Receita de Rem.de Dep.Banc.de Rec.Vinc.-FNAS

Metas Anuais	Valor Nominal - R\$	Variação %
2010	577,50	
2011	606,38	5,00
2012	636,70	5,00
2013	668,54	5,00
2014	701,97	5,00
2015	737,07	5,00

Nota:

Receita de Rem.de Dep.Banc.de Rec.Vinc.-FNAS

### Transferência FNAS p/Programa Apoio Criança

Metas Anuais	Valor Nominal - R\$	Variação %
2010	21.000,00	
2011	22.050,00	5,00
2012	23.152,50	5,00
2013	24.310,13	5,00
2014	25.525,64	5,00
2015	26.801,92	5,00

Nota:

Transferência FNAS p/Programa Apoio Criança

### Transf.p/Programa de Errad.do Trab.Infantil

Metas Anuais	Valor Nominal - R\$	Variação %
2010	89.250,00	
2011	93.712,50	5,00
2012	98.398,13	5,00
2013	103.318,04	5,00
2014	108.483,94	5,00
2015	113.908,14	5,00

Nota:

Transf.p/Programa de Errad.do Trab.Infantil



## Fundo Municipal de Assistência Social

ESTADO DO MARANHÃO

LEI DE DIRETRIZES ORÇAMENTÁRIAS

METODOLOGIA E MEMÓRIA DE CÁLCULO DAS METAS ANUAIS

I.a - RECEITAS

Art. 4º, §2º, inciso II da LRF

### Outras Transferências do FNAS

Metas Anuais	Valor Nominal - R\$	Variação %
2010	278.775,00	
2011	292.713,75	5,00
2012	307.349,44	5,00
2013	322.716,91	5,00
2014	338.852,76	5,00
2015	355.795,40	5,00

Nota:

Outras Transferências do FNAS



# Município de - Coladado

ESTADO DO MARANHÃO

LEI DE DIRETRIZES ORÇAMENTÁRIAS

METODOLOGIA E MEMÓRIA DE CÁLCULO DAS METAS ANUAIS

II - DESPESAS

Art. 4º, §2º, inciso II da LRF

(R\$)

CATEGORIA ECONÔMICA E GRUPOS DE NATUREZA DE DESPESAS	EXECUTADA		ORÇADA	PREVISÃO		
	2010	2011	2012	2013	2014	2015
<b>DESPESAS CORRENTES</b>	<b>6.688.667,42</b>	<b>7.002.100,89</b>	<b>7.352.206,08</b>	<b>7.719.816,50</b>	<b>8.105.807,39</b>	<b>8.511.097,70</b>
<b>PESSOAL E ENCARGOS SOCIAIS</b>	<b>2.151.580,33</b>	<b>2.259.159,39</b>	<b>2.372.117,39</b>	<b>2.490.723,27</b>	<b>2.615.259,46</b>	<b>2.746.022,43</b>
Aplicações Diretas	2.151.580,33	2.259.159,39	2.372.117,39	2.490.723,27	2.615.259,46	2.746.022,43
Aposentadorias do RPPS.	12.936,00	13.582,80	14.261,94	14.975,04	15.723,79	16.509,98
Pensões, exlusive do RGPS	18.133,50	19.040,18	19.992,19	20.991,80	22.041,39	23.143,46
Contratação por Tempo Determinado	3.858.537,12	4.051.463,97	4.254.037,14	4.466.739,02	4.690.076,02	4.924.579,79
Salário-Família	21.367,50	22.435,88	23.557,68	24.785,56	26.024,84	27.326,08
Vencimentos e Vant. Fixas - Pessoal Civil	8.850.997,30	9.323.547,18	9.819.724,52	10.340.710,73	10.857.746,28	11.400.633,61
Obrigações Patronais	1.158.357,38	1.216.275,27	1.277.089,03	1.340.943,48	1.407.990,66	1.478.390,19
Diárias - Civil	87.255,00	91.617,76	96.198,65	101.008,58	106.059,01	111.361,96
Outras Despesas Variáveis - Pessoal Civil	313.664,61	329.347,85	345.815,25	363.106,02	381.261,32	400.324,41
Sentenças Judiciais	58.248,96	61.161,41	64.219,48	67.430,45	70.801,97	74.342,07
<b>JUROS E ENCARGOS DA DÍVIDA</b>	<b>6.930,00</b>	<b>7.276,50</b>	<b>7.640,34</b>	<b>8.022,36</b>	<b>8.423,49</b>	<b>8.844,66</b>
Aplicações Diretas	6.930,00	7.276,50	7.640,34	8.022,36	8.423,49	8.844,66
Juros sobre a Dívida por Contrato	2.310,00	2.425,50	2.546,78	2.674,12	2.807,83	2.948,22
Outros Encargos s/ a Dívida por Contrato	2.310,00	2.425,50	2.546,78	2.674,12	2.807,83	2.948,22
Encar.s/ Oper.de Crédito p/ Antec. Receita	2.310,00	2.425,50	2.546,78	2.674,12	2.807,83	2.948,22
<b>OUTRAS DESPESAS CORRENTES</b>	<b>4.510.157,09</b>	<b>4.735.665,00</b>	<b>4.972.448,35</b>	<b>5.221.070,87</b>	<b>5.482.124,44</b>	<b>5.756.230,61</b>
Aplicações Diretas	4.510.157,09	4.735.665,00	4.972.448,35	5.221.070,87	5.482.124,44	5.756.230,61
Contratação por Tempo Determinado	6.930,00	7.276,50	7.640,33	8.022,35	8.423,47	8.844,64
Diárias - Civil	2.310,00	2.425,50	2.546,78	2.674,12	2.807,83	2.948,22
Material de Consumo	3.225.750,71	3.357.038,25	3.494.890,20	3.639.634,75	3.821.616,52	4.012.697,29
Material de Distribuição Gratuita	211.890,00	222.484,50	233.608,72	245.289,16	257.553,62	270.431,30
Passagens e Despesas com Locomoção	29.275,70	30.739,49	32.276,49	33.890,32	35.584,83	37.364,08
Serviços de Consultoria	81.900,00	85.995,01	90.294,77	94.809,51	99.550,00	104.527,50
Outros Serviços de Terc. - Pessoa Física	1.905.669,54	2.000.953,03	2.101.000,70	2.209.399,41	2.319.869,38	2.435.862,83
Outros Serviços de Terc. - Pessoa Jurídica	1.716.390,99	1.802.210,55	1.892.321,12	1.983.588,59	2.082.768,01	2.186.906,39
Obrigações Tributárias e Contributivas	361.254,60	379.317,33	398.283,20	418.197,36	439.107,23	461.062,59
Outros Aux.Financeiros a Pessoas Físicas	1.050,00	1.102,50	1.157,63	1.215,51	1.276,29	1.340,10
Despesas de Exercícios Anteriores	96.337,50	101.154,38	106.212,12	111.522,72	117.098,86	122.953,82
Indenizações e Restituições	48.019,40	48.320,37	50.736,39	53.273,21	55.936,87	58.733,71
<b>DESPESAS DE CAPITAL</b>	<b>3.967.410,04</b>	<b>4.165.780,45</b>	<b>4.374.069,35</b>	<b>4.608.909,05</b>	<b>4.837.254,56</b>	<b>5.079.117,25</b>
<b>INVESTIMENTOS</b>	<b>3.740.610,04</b>	<b>3.927.640,45</b>	<b>4.124.022,35</b>	<b>4.344.359,70</b>	<b>4.561.577,74</b>	<b>4.789.656,59</b>
Aplicações Diretas	3.740.610,04	3.927.640,45	4.124.022,35	4.344.359,70	4.561.577,74	4.789.656,59
Obras e Instalações	3.637.986,21	3.819.885,52	4.010.879,80	4.211.423,84	4.421.995,07	4.643.094,83



**Município de - Co. Solidado**  
ESTADO DO MARANHÃO  
LEI DE DIRETRIZES ORÇAMENTÁRIAS  
METODOLOGIA E MEMÓRIA DE CÁLCULO DAS METAS ANUAIS  
II - DESPESAS  
Art. 4º, §2º, inciso II da LRF

(R\$)

CATEGORIA ECONÔMICA E GRUPOS DE NATUREZA DE DESPESAS	EXECUTADA		ORÇADA	PREVISÃO		
	2010	2011	2012	2013	2014	2015
Equipamentos e Material Permanente	958.093,76	1.005.998,36	1.056.298,15	1.123.249,24	1.179.411,72	1.238.382,28
Aquisição de Imóveis	215.250,00	226.012,50	237.313,13	249.178,79	261.637,73	274.719,61
INVERSÕES FINANCEIRAS	157.500,00	165.375,00	173.643,75	182.325,94	191.442,24	201.014,35
Aplicações Diretas	157.500,00	165.375,00	173.643,75	182.325,94	191.442,24	201.014,35
Aquisição de Imóveis	189.000,00	198.450,00	208.372,50	218.791,13	229.730,69	241.217,22
AMORTIZAÇÃO DA DÍVIDA	69.300,00	72.765,00	76.403,25	80.223,41	84.234,58	88.446,31
Aplicações Diretas	69.300,00	72.765,00	76.403,25	80.223,41	84.234,58	88.446,31
Amort. Dívida Contratual Resgatado Interna	69.300,00	72.765,00	76.403,25	80.223,41	84.234,58	88.446,31
RESERVA DE CONTINGÊNCIA	592.417,35	622.038,22	653.140,13	685.797,14	720.087,00	756.091,35
RESERVA DE CONTINGÊNCIA	592.417,35	622.038,22	653.140,13	685.797,14	720.087,00	756.091,35
Reserva de Contingência	592.417,35	622.038,22	653.140,13	685.797,14	720.087,00	756.091,35
<b>Total</b>	<b>11.228.494,81</b>	<b>11.789.919,56</b>	<b>12.379.415,56</b>	<b>13.012.522,69</b>	<b>13.663.148,95</b>	<b>14.346.306,30</b>

Peritoró-MA, 13 de Abril de 2012

  
Agatângon Lima Milhomem  
Prefeito Municipal

  
Luis Givaldo Ferreira Arpada  
Contador CRC nº 10427/0-0

  
Josué Oliveira Sousa  
Sec. Mun. Adm. e Planejamento



**Prefeitura Municipal de Peritoró**  
ESTADO DO MARANHÃO  
LEI DE DIRETRIZES ORÇAMENTÁRIAS  
METODOLOGIA E MEMÓRIA DE CÁLCULO DAS METAS ANUAIS  
II.a - DESPESAS  
Art. 4º, §2º, inciso II da LRF

**1.001 Ampliação e Reforma do Prédio da Câmara**

Metas Anuais	Valor Nominal - R\$	Variação %
2010	34.650,00	
2011	36.382,50	5,00
2012	38.201,63	5,00
2013	40.111,71	5,00
2014	42.117,30	5,00
2015	44.223,17	5,00

Nota:

Ampliação e Reforma do Prédio da Câmara

**1.002 Aquisição de Equipamentos para a Câmara**

Metas Anuais	Valor Nominal - R\$	Variação %
2010	23.100,00	
2011	24.255,00	5,00
2012	25.467,75	5,00
2013	26.741,14	5,00
2014	28.078,20	5,00
2015	29.482,11	5,00

Nota:

Aquisição de Equipamentos para a Câmara

**1.004 Const. Ampl. Conserv. e Reforma**

Metas Anuais	Valor Nominal - R\$	Variação %
2010	223.246,28	
2011	234.408,59	5,00
2012	246.129,02	5,00
2013	258.435,47	5,00
2014	271.357,25	5,00
2015	284.925,11	5,00

Nota:

Const. Ampl. Conserv. e Reforma



## Prefeitura Municipal de Peritoró

ESTADO DO MARANHÃO

LEI DE DIRETRIZES ORÇAMENTÁRIAS

METODOLOGIA E MEMÓRIA DE CÁLCULO DAS METAS ANUAIS

II.a - DESPESAS

Art. 4º, §2º, inciso II da LRF

### 1.007 Const. Ampl. Conserv. e Ref. Unidades Escolares

Metas Anuais	Valor Nominal - R\$	Variação %
2010	105.000,00	
2011	110.250,00	5,00
2012	115.762,50	5,00
2013	121.550,63	5,00
2014	127.628,16	5,00
2015	134.009,57	5,00

Nota:

Const. Ampl. Conserv. e Ref. Unidades Escolares

### 1.017 Const. e Recup. de Prédios Públicos

Metas Anuais	Valor Nominal - R\$	Variação %
2010	178.500,00	
2011	187.425,00	5,00
2012	196.796,25	5,00
2013	206.636,07	5,00
2014	216.967,88	5,00
2015	227.816,27	5,00

Nota:

Const. e Recup. de Prédios Públicos

### 1.018 Aquisição de Equipamentos e Mobiliários

Metas Anuais	Valor Nominal - R\$	Variação %
2010	52.500,00	
2011	55.125,00	5,00
2012	57.881,25	5,00
2013	60.775,31	5,00
2014	63.814,08	5,00
2015	67.004,78	5,00

Nota:

Aquisição de Equipamentos e Mobiliários



## Prefeitura Municipal de Peritoró

ESTADO DO MARANHÃO

LEI DE DIRETRIZES ORÇAMENTÁRIAS

METODOLOGIA E MEMÓRIA DE CÁLCULO DAS METAS ANUAIS

II.a - DESPESAS

Art. 4º, §2º, inciso II da LRF

### 1.019 Urbanização e Pavimentação de Ruas e Avenidas

Metas Anuais	Valor Nominal - R\$	Variação %
2010	840.000,00	
2011	882.000,00	5,00
2012	926.100,00	5,00
2013	972.405,00	5,00
2014	1.021.025,25	5,00
2015	1.072.076,51	5,00

Nota:

Urbanização e Pavimentação de Ruas e Avenidas

### 1.021 Const. Conserv. de Praças, Parques e Jardins

Metas Anuais	Valor Nominal - R\$	Variação %
2010	331.065,00	
2011	347.618,25	5,00
2012	364.999,16	5,00
2013	383.249,12	5,00
2014	402.411,57	5,00
2015	422.532,14	5,00

Nota:

Const. Conserv. de Praças, Parques e Jardins

### 1.022 Construção de Moradias Populares

Metas Anuais	Valor Nominal - R\$	Variação %
2010	525.000,00	
2011	551.250,00	5,00
2012	578.812,50	5,00
2013	607.753,13	5,00
2014	638.140,79	5,00
2015	670.047,83	5,00

Nota:

Construção de Moradias Populares





**Prefeitura Municipal de Peritoró**  
ESTADO DO MARANHÃO  
LEI DE DIRETRIZES ORÇAMENTÁRIAS  
METODOLOGIA E MEMÓRIA DE CÁLCULO DAS METAS ANUAIS  
II.a - DESPESAS  
Art. 4º, §2º, inciso II da LRF

**1.023 Const. de Redes e Ramais de Eletrificação Rural**

Metas Anuais	Valor Nominal - R\$	Variação %
2010	115.500,00	
2011	121.275,00	5,00
2012	127.338,75	5,00
2013	133.705,70	5,00
2014	140.390,99	5,00
2015	147.410,54	5,00

Nota:

Const. de Redes e Ramais de Eletrificação Rural

**1.024 Const. e Recup. Estradas Vicinais, Pontes e Bueiros**

Metas Anuais	Valor Nominal - R\$	Variação %
2010	315.000,00	
2011	330.750,00	5,00
2012	347.287,50	5,00
2013	364.651,88	5,00
2014	382.884,47	5,00
2015	402.028,69	5,00

Nota:

Const. e Recup. Estradas Vicinais, Pontes e Bueiros

**1.025 Const. Ampl. e Conservação de Terminais Rodoviários**

Metas Anuais	Valor Nominal - R\$	Variação %
2010	73.500,00	
2011	77.175,00	5,00
2012	81.033,75	5,00
2013	85.085,44	5,00
2014	89.339,72	5,00
2015	93.806,70	5,00

Nota:

Const. Ampl. e Conservação de Terminais Rodoviários



**Prefeitura Municipal de Peritoró**  
ESTADO DO MARANHÃO  
LEI DE DIRETRIZES ORÇAMENTÁRIAS  
METODOLOGIA E MEMÓRIA DE CÁLCULO DAS METAS ANUAIS  
II.a - DESPESAS  
Art. 4º, §2º, inciso II da LRF

**1.026 Const. e Ampl. de Feiras, Mercados e Matadouros**

Metas Anuais	Valor Nominal - R\$	Variação %
2010	68.250,00	
2011	71.662,50	5,00
2012	75.245,63	5,00
2013	79.007,92	5,00
2014	82.958,32	5,00
2015	87.106,24	5,00

Nota:

Const. e Ampl. de Feiras, Mercados e Matadouros

**1.027 Aquisição de Terras para Reforma Agrária**

Metas Anuais	Valor Nominal - R\$	Variação %
2010	472.500,00	
2011	496.125,00	5,00
2012	520.931,25	5,00
2013	546.977,82	5,00
2014	574.326,72	5,00
2015	603.043,05	5,00

Nota:

Aquisição de Terras para Reforma Agrária

**1.035 Const. e Ref. de Bibliotecas Públicas**

Metas Anuais	Valor Nominal - R\$	Variação %
2010	14.700,00	
2011	15.435,00	5,00
2012	16.206,75	5,00
2013	17.017,09	5,00
2014	17.867,94	5,00
2015	18.761,34	5,00

Nota:

Const. e Ref. de Bibliotecas Públicas



**Prefeitura Municipal de Peritoró**  
ESTADO DO MARANHÃO  
LEI DE DIRETRIZES ORÇAMENTÁRIAS  
METODOLOGIA E MEMÓRIA DE CÁLCULO DAS METAS ANUAIS  
II.a - DESPESAS  
Art. 4º, §2º, inciso II da LRF

**1.041 Const.Ampl.Reforma e Equip. Escolas Ensino Fundamental**

Metas Anuais	Valor Nominal - R\$	Variação %
2010	63.000,00	
2011	66.150,00	5,00
2012	69.457,50	5,00
2013	72.930,38	5,00
2014	76.576,90	5,00
2015	80.405,74	5,00

Nota:

Const.Ampl.Reforma e Equip. Escolas Ensino Fundamental

**1.042 Const.Ampl. Reforma e Equip. Escolas Ensino Infantil**

Metas Anuais	Valor Nominal - R\$	Variação %
2010	220.500,00	
2011	231.525,00	5,00
2012	243.101,25	5,00
2013	255.256,32	5,00
2014	268.019,14	5,00
2015	281.420,09	5,00

Nota:

Const.Ampl. Reforma e Equip. Escolas Ensino Infantil

**1.046 Const. Ampl. e Reforma do Prédio da Prefeitura**

Metas Anuais	Valor Nominal - R\$	Variação %
2010	10.500,00	
2011	11.025,00	5,00
2012	11.576,25	5,00
2013	12.155,06	5,00
2014	12.762,81	5,00
2015	13.400,95	5,00

Nota:

Const. Ampl. e Reforma do Prédio da Prefeitura



**Prefeitura Municipal de Peritoró**  
ESTADO DO MARANHÃO  
LEI DE DIRETRIZES ORÇAMENTÁRIAS  
METODOLOGIA E MEMÓRIA DE CÁLCULO DAS METAS ANUAIS  
II.a - DESPESAS  
Art. 4º, §2º, inciso II da LRF

**1.080 Aquisição de Equipamentos Mobiliários**

Metas Anuais	Valor Nominal - R\$	Variação %
2010	21.000,00	
2011	22.050,00	5,00
2012	23.152,50	5,00
2013	24.310,13	5,00
2014	25.525,64	5,00
2015	26.801,92	5,00

Nota:

Aquisição de Equipamentos Mobiliários

**2.001 Funcionamento das Atividades da Câmara**

Metas Anuais	Valor Nominal - R\$	Variação %
2010	418.950,00	
2011	439.897,51	5,00
2012	461.892,39	5,00
2013	484.987,01	5,00
2014	509.236,37	5,00
2015	534.698,19	5,00

Nota:

Funcionamento das Atividades da Câmara

**2.002 Funcionamento dos Serviços Administrativos**

Metas Anuais	Valor Nominal - R\$	Variação %
2010	286.999,36	
2011	301.349,35	5,00
2012	316.416,82	5,00
2013	332.237,65	5,00
2014	348.849,54	5,00
2015	366.292,01	5,00

Nota:

Funcionamento dos Serviços Administrativos



## Prefeitura Municipal de Peritoró

ESTADO DO MARANHÃO

LEI DE DIRETRIZES ORÇAMENTÁRIAS

METODOLOGIA E MEMÓRIA DE CÁLCULO DAS METAS ANUAIS

II.a - DESPESAS

Art. 4º, §2º, inciso II da LRF

### 2.003 Funcionamento dos Serviços Administrativos

Metas Anuais	Valor Nominal - R\$	Variação %
2010	669.054,54	
2011	702.507,26	5,00
2012	737.632,64	5,00
2013	774.514,27	5,00
2014	813.239,99	5,00
2015	853.902,01	5,00

Nota:

Funcionamento dos Serviços Administrativos

### 2.004 Manut. e Func. Sec. Administração e Planejamento

Metas Anuais	Valor Nominal - R\$	Variação %
2010	1.000.860,00	
2011	1.050.903,01	5,00
2012	1.103.448,17	5,00
2013	1.158.620,58	5,00
2014	1.216.551,61	5,00
2015	1.277.379,17	5,00

Nota:

Manut. e Func. Sec. Administração e Planejamento

### 2.005 Encargos Judiciais da Administração Municipal

Metas Anuais	Valor Nominal - R\$	Variação %
2010	58.248,96	
2011	61.161,41	5,00
2012	64.219,48	5,00
2013	67.430,45	5,00
2014	70.801,97	5,00
2015	74.342,07	5,00

Nota:

Encargos Judiciais da Administração Municipal



**Prefeitura Municipal de Peritoró**  
ESTADO DO MARANHÃO  
LEI DE DIRETRIZES ORÇAMENTÁRIAS  
METODOLOGIA E MEMÓRIA DE CÁLCULO DAS METAS ANUAIS  
II.a - DESPESAS  
Art. 4º, §2º, inciso II da LRF

**2.006 Transferências a Pessoas**

Metas Anuais	Valor Nominal - R\$	Variação %
2010	41.464,50	
2011	43.537,73	5,00
2012	45.714,62	5,00
2013	48.000,35	5,00
2014	50.400,37	5,00
2015	52.920,39	5,00

Nota:

Transferências a Pessoas

**2.007 Contribuição do PASEP**

Metas Anuais	Valor Nominal - R\$	Variação %
2010	224.754,60	
2011	235.992,33	5,00
2012	247.791,95	5,00
2013	260.181,55	5,00
2014	273.190,63	5,00
2015	286.850,16	5,00

Nota:

Contribuição do PASEP

**2.008 Encargos Administrativos da Administração Pública**

Metas Anuais	Valor Nominal - R\$	Variação %
2010	278.174,40	
2011	292.083,12	5,00
2012	306.687,32	5,00
2013	322.021,69	5,00
2014	338.122,81	5,00
2015	355.028,94	5,00

Nota:

Encargos Administrativos da Administração Pública



**Prefeitura Municipal de Peritoró**  
ESTADO DO MARANHÃO  
LEI DE DIRETRIZES ORÇAMENTÁRIAS  
METODOLOGIA E MEMÓRIA DE CÁLCULO DAS METAS ANUAIS  
II.a - DESPESAS  
Art. 4º, §2º, inciso II da LRF

**2.009 Manut. e Func.das Atividades Sec. Mun Educação e Cultura**

Metas Anuais	Valor Nominal - R\$	Variação %
2010	121.432,50	
2011	127.504,14	5,00
2012	133.879,33	5,00
2013	140.573,31	5,00
2014	147.601,97	5,00
2015	154.982,08	5,00

Nota:

Manut. e Func.das Atividades Sec. Mun Educação e Cultura

**2.010 Manut. e Func. das Atividades Culturais**

Metas Anuais	Valor Nominal - R\$	Variação %
2010	153.617,10	
2011	161.297,96	5,00
2012	169.362,86	5,00
2013	177.831,00	5,00
2014	186.722,56	5,00
2015	196.058,68	5,00

Nota:

Manut. e Func. das Atividades Culturais

**2.011 Manut. e Func. Sec. Mun. Fazenda, Finanças e Gestão**

Metas Anuais	Valor Nominal - R\$	Variação %
2010	498.750,00	
2011	523.687,50	5,00
2012	549.871,88	5,00
2013	577.365,49	5,00
2014	606.233,78	5,00
2015	636.545,48	5,00

Nota:

Manut. e Func. Sec. Mun. Fazenda, Finanças e Gestão



**Prefeitura Municipal de Peritoro**  
ESTADO DO MARANHÃO  
LEI DE DIRETRIZES ORÇAMENTÁRIAS  
METODOLOGIA E MEMÓRIA DE CÁLCULO DAS METAS ANUAIS  
II.a - DESPESAS  
Art. 4º, §2º, inciso II da LRF

**2.012 Prog. Nac. de Alimentação Escolar - PNAC**

Metas Anuais	Valor Nominal - R\$	Variação %
2010	1.981,98	
2011	2.081,08	5,00
2012	2.185,13	5,00
2013	2.294,39	5,00
2014	2.409,11	5,00
2015	2.529,57	5,00

Nota:

Prog. Nac. de Alimentação Escolar - PNAC

**2.013 Manut. e Func. da Merenda Escolar**

Metas Anuais	Valor Nominal - R\$	Variação %
2010	168.000,00	
2011	176.400,00	5,00
2012	185.220,00	5,00
2013	194.481,00	5,00
2014	204.205,05	5,00
2015	214.415,30	5,00

Nota:

Manut. e Func. da Merenda Escolar

**2.014 Manut. e Func. do Ensino Fundamental**

Metas Anuais	Valor Nominal - R\$	Variação %
2010	112.192,50	
2011	117.802,14	5,00
2012	123.692,26	5,00
2013	129.876,89	5,00
2014	136.370,74	5,00
2015	143.189,27	5,00

Nota:

Manut. e Func. do Ensino Fundamental







**Prefeitura Municipal de Peritoró**  
ESTADO DO MARANHÃO  
LEI DE DIRETRIZES ORÇAMENTÁRIAS  
METODOLOGIA E MEMÓRIA DE CÁLCULO DAS METAS ANUAIS  
II.a - DESPESAS  
Art. 4º, §2º, inciso II da LRF

**2.015 Manut. Prog. Dinheiro Direto na Escola - PDDE**

Metas Anuais	Valor Nominal - R\$	Varição %
2010	23.446,50	
2011	24.618,83	5,00
2012	25.849,77	5,00
2013	27.142,26	5,00
2014	28.499,38	5,00
2015	29.924,35	5,00

Nota:

Manut. Prog. Dinheiro Direto na Escola - PDDE

**2.016 Manut. Prog. Nac. Transporte Escolar - PNAT**

Metas Anuais	Valor Nominal - R\$	Varição %
2010	67.971,52	
2011	71.370,10	5,00
2012	74.938,60	5,00
2013	78.685,53	5,00
2014	82.619,81	5,00
2015	86.750,81	5,00

Nota:

Manut. Prog. Nac. Transporte Escolar - PNAT

**2.017 Manut. e Func. da Educação Infantil**

Metas Anuais	Valor Nominal - R\$	Varição %
2010	79.296,00	
2011	83.260,80	5,00
2012	87.423,85	5,00
2013	91.795,04	5,00
2014	96.384,80	5,00
2015	101.204,03	5,00

Nota:

Manut. e Func. da Educação Infantil



**Prefeitura Municipal de Peritoró**  
ESTADO DO MARANHÃO  
LEI DE DIRETRIZES ORÇAMENTÁRIAS  
METODOLOGIA E MEMÓRIA DE CÁLCULO DAS METAS ANUAIS  
II.a - DESPESAS  
Art. 4º, §2º, inciso II da LRF

**2.018 Manut. e Func. da Educação Pre-Escolar**

Metas Anuais	Valor Nominal - R\$	Variação %
2010	65.100,00	
2011	68.355,00	5,00
2012	71.772,76	5,00
2013	75.361,39	5,00
2014	79.129,46	5,00
2015	83.085,92	5,00

Nota:

Manut. e Func. da Educação Pre-Escolar

**2.019 Manut. e Func. Programa Jovens e Adultos**

Metas Anuais	Valor Nominal - R\$	Variação %
2010	40.950,00	
2011	42.997,50	5,00
2012	45.147,38	5,00
2013	47.404,75	5,00
2014	49.774,99	5,00
2015	52.263,74	5,00

Nota:

Manut. e Func. Programa Jovens e Adultos

**2.027 Manut. e Funcionamento da Sec. Saúde**

Metas Anuais	Valor Nominal - R\$	Variação %
2010	270.971,63	
2011	284.520,21	5,00
2012	298.746,23	5,00
2013	313.683,54	5,00
2014	329.367,70	5,00
2015	345.836,07	5,00

Nota:

Manut. e Funcionamento da Sec. Saúde



## Prefeitura Municipal de Peritoró

ESTADO DO MARANHÃO

LEI DE DIRETRIZES ORÇAMENTÁRIAS

METODOLOGIA E MEMÓRIA DE CÁLCULO DAS METAS ANUAIS

II.a - DESPESAS

Art. 4º, §2º, inciso II da LRF

### 2.041 Manut. e Func. das Atividades da Sec. Infra-Estrutura e Obra

Metas Anuais	Valor Nominal - R\$	Variação %
2010	119.805,00	
2011	125.795,25	5,00
2012	132.085,02	5,00
2013	138.689,28	5,00
2014	145.623,76	5,00
2015	152.904,94	5,00

Nota:

Manut. e Func. das Atividades da Sec. Infra-Estrutura e Obra

### 2.042 Manut. e Func. da Limpeza Pública

Metas Anuais	Valor Nominal - R\$	Variação %
2010	45.150,00	
2011	47.407,50	5,00
2012	49.777,88	5,00
2013	52.266,77	5,00
2014	54.880,10	5,00
2015	57.624,10	5,00

Nota:

Manut. e Func. da Limpeza Pública

### 2.043 Manut. do Sistema de Iluminação Pública

Metas Anuais	Valor Nominal - R\$	Variação %
2010	87.110,10	
2011	91.465,61	5,00
2012	96.038,89	5,00
2013	100.840,84	5,00
2014	105.882,89	5,00
2015	111.177,03	5,00

Nota:

Manut. do Sistema de Iluminação Pública



**Prefeitura Municipal de Peritoró**  
ESTADO DO MARANHÃO  
LEI DE DIRETRIZES ORÇAMENTÁRIAS  
METODOLOGIA E MEMÓRIA DE CÁLCULO DAS METAS ANUAIS  
II.a - DESPESAS  
Art. 4º, §2º, inciso II da LRF

**2.044 Manut. e Func. da Sec. Municipal de Agricultura**

Metas Anuais	Valor Nominal - R\$	Varição %
2010	201.451,95	
2011	211.524,55	5,00
2012	222.100,79	5,00
2013	233.205,83	5,00
2014	244.866,12	5,00
2015	257.109,42	5,00

Nota:

Manut. e Func. da Sec. Municipal de Agricultura .

**2.045 Manut. e func. do Programa Sementes e Mudás**

Metas Anuais	Valor Nominal - R\$	Varição %
2010	90.448,05	
2011	94.970,45	5,00
2012	99.718,97	5,00
2013	104.704,92	5,00
2014	109.940,17	5,00
2015	115.437,17	5,00

Nota:

Manut. e func. do Programa Sementes e Mudás

**2.046 Manut. de Mercados, Feiras e Matadouros**

Metas Anuais	Valor Nominal - R\$	Varição %
2010	437.850,00	
2011	459.742,50	5,00
2012	482.729,63	5,00
2013	506.866,12	5,00
2014	532.209,43	5,00
2015	558.819,90	5,00

Nota:

Manut. de Mercados, Feiras e Matadouros



## Prefeitura Municipal de Peritoró

ESTADO DO MARANHÃO

LEI DE DIRETRIZES ORÇAMENTÁRIAS

METODOLOGIA E MEMÓRIA DE CÁLCULO DAS METAS ANUAIS

II.a - DESPESAS

Art. 4º, §2º, inciso II da LRF

### 2.047 Manut. e Func. do Programa Promoção Agrária

Metas Anuais	Valor Nominal - R\$	Variação %
2010	84.000,00	
2011	88.200,00	5,00
2012	92.610,00	5,00
2013	97.240,51	5,00
2014	102.102,54	5,00
2015	107.207,66	5,00

Nota:

Manut. e Func. do Programa Promoção Agrária

### 2.048 Manut. e Func. da Procuradoria Geral

Metas Anuais	Valor Nominal - R\$	Variação %
2010	58.086,00	
2011	60.990,30	5,00
2012	64.039,83	5,00
2013	67.241,82	5,00
2014	70.603,89	5,00
2015	74.134,10	5,00

Nota:

Manut. e Func. da Procuradoria Geral

### 2.049 Manut. e Func. da Sec. de Ação Social

Metas Anuais	Valor Nominal - R\$	Variação %
2010	31.547.551,61	
2011	33.124.929,22	5,00
2012	34.781.175,72	5,00
2013	36.562.643,56	5,12
2014	38.390.776,07	5,00
2015	40.310.314,59	5,00

Nota:

Manut. e Func. da Sec. de Ação Social



## Prefeitura Municipal de Peritoró

ESTADO DO MARANHÃO

LEI DE DIRETRIZES ORÇAMENTÁRIAS

METODOLOGIA E MEMÓRIA DE CÁLCULO DAS METAS ANUAIS

II.a - DESPESAS

Art. 4º, §2º, inciso II da LRF

### 2.050 Manut. Sec. Mun. de Esportes e Juventude

Metas Anuais	Valor Nominal - R\$	Variação %
2010	136.500,00	
2011	143.325,00	5,00
2012	150.491,25	5,00
2013	158.015,82	5,00
2014	165.916,62	5,00
2015	174.212,44	5,00

Nota:

Manut. Sec. Mun. de Esportes e Juventude

### 2.051 Manut. da Sec. Muc. de Transportes

Metas Anuais	Valor Nominal - R\$	Variação %
2010	94.500,00	
2011	99.225,00	5,00
2012	104.186,25	5,00
2013	109.395,56	5,00
2014	114.865,33	5,00
2015	120.608,59	5,00

Nota:

Manut. da Sec. Muc. de Transportes

### 2.052 Manut. Prog. de Ação Social e Combate à Fome

Metas Anuais	Valor Nominal - R\$	Variação %
2010	189.000,00	
2011	198.450,00	5,00
2012	208.372,50	5,00
2013	218.791,13	5,00
2014	229.730,69	5,00
2015	241.217,22	5,00

Nota:

Manut. Prog. de Ação Social e Combate à Fome



## Prefeitura Municipal de Peritoró

ESTADO DO MARANHÃO

LEI DE DIRETRIZES ORÇAMENTÁRIAS

METODOLOGIA E MEMÓRIA DE CÁLCULO DAS METAS ANUAIS

II.a - DESPESAS

Art. 4º, §2º, inciso II da LRF

### 2.071 Manutenção da Quota Salário Educação

Metas Anuais	Valor Nominal - R\$	Variação %
2010	162.750,00	
2011	170.887,50	5,00
2012	179.431,88	5,00
2013	188.403,48	5,00
2014	197.823,66	5,00
2015	207.714,84	5,00

Nota:

Manutenção da Quota Salário Educação

### 2.072 Manut. e Func. Atividades Caminho da Escola

Metas Anuais	Valor Nominal - R\$	Variação %
2010	136.500,00	
2011	143.325,00	5,00
2012	150.491,26	5,00
2013	158.015,82	5,00
2014	165.916,61	5,00
2015	174.212,44	5,00

Nota:

Manut. e Func. Atividades Caminho da Escola

### 2.073 Manut. e Func. Atividades Alfabetização Solidária

Metas Anuais	Valor Nominal - R\$	Variação %
2010	10.500,00	
2011	11.025,00	5,00
2012	11.576,25	5,00
2013	12.155,06	5,00
2014	12.762,81	5,00
2015	13.400,95	5,00

Nota:

Manut. e Func. Atividades Alfabetização Solidária





## Prefeitura Municipal de Peritoró

ESTADO DO MARANHÃO

LEI DE DIRETRIZES ORÇAMENTÁRIAS

METODOLOGIA E MEMÓRIA DE CÁLCULO DAS METAS ANUAIS

II.a - DESPESAS

Art. 4º, §2º, inciso II da LRF

### 2.074 PNAC - PNAE Creche Prog.Nac.Alim.Escolar para Creche

Metas Anuais	Valor Nominal - R\$	Variação %
2010	21.000,00	
2011	22.050,00	5,00
2012	23.152,50	5,00
2013	24.310,13	5,00
2014	25.525,64	5,00
2015	26.801,92	5,00

Nota:

PNAC - PNAE Creche Prog.Nac.Alim.Escolar para Creche

### 2.075 PNAQ-PNAE Quilombola - Prog.Nac.Alim. Escolar

Metas Anuais	Valor Nominal - R\$	Variação %
2010	31.500,00	
2011	33.075,00	5,00
2012	34.728,75	5,00
2013	36.465,19	5,00
2014	38.288,45	5,00
2015	40.202,87	5,00

Nota:

PNAQ-PNAE Quilombola - Prog.Nac.Alim. Escolar

### 2.084 Manut. e Funcionamento Terminais Rodoviários

Metas Anuais	Valor Nominal - R\$	Variação %
2010	284.847,15	
2011	299.089,51	5,00
2012	314.043,99	5,00
2013	329.746,19	5,00
2014	346.233,50	5,00
2015	363.545,17	5,00

Nota:

Manut. e Funcionamento Terminais Rodoviários



## Prefeitura Municipal de Peritoró

ESTADO DO MARANHÃO

LEI DE DIRETRIZES ORÇAMENTÁRIAS

METODOLOGIA E MEMÓRIA DE CÁLCULO DAS METAS ANUAIS

II.a - DESPESAS

Art. 4º, §2º, inciso II da LRF

### 2.085 Manut. de Atividades deste Setor

Metas Anuais	Valor Nominal - R\$	Variação %
2010	490.618,80	
2011	515.149,74	5,00
2012	540.907,24	5,00
2013	567.952,61	5,00
2014	596.350,24	5,00
2015	626.167,77	5,00

Nota:

Manut. de Atividades deste Setor

### 9.999 Reserva de Contingência

Metas Anuais	Valor Nominal - R\$	Variação %
2010	1.777.252,05	
2011	1.866.114,66	5,00
2012	1.959.420,39	5,00
2013	2.057.391,42	5,00
2014	2.160.261,00	5,00
2015	2.268.274,05	5,00

Nota:

Reserva de Contingência



## FUNDEB

ESTADO DO MARANHÃO  
LEI DE DIRETRIZES ORÇAMENTÁRIAS  
METODOLOGIA E MEMÓRIA DE CÁLCULO DAS METAS ANUAIS  
II.a - DESPESAS  
Art. 4º, §2º, inciso II da LRF

### 1.041 CONST.AMPL.REF. E EQUIP. ESC. ENS.FUNDAMENTAL

Metas Anuais	Valor Nominal - R\$	Variação %
2010	63.000,00	
2011	66.150,00	5,00
2012	69.457,50	5,00
2013	72.930,37	5,00
2014	76.576,89	5,00
2015	80.405,73	5,00

Nota:

CONST.AMPL.REF. E EQUIP. ESC. ENS.FUNDAMENTAL

### 1.042 CONST.AMPL.REF. E EQUIP. ESCOLAS ENS.INF. 40%

Metas Anuais	Valor Nominal - R\$	Variação %
2010	93.555,00	
2011	98.232,75	5,00
2012	103.144,39	5,00
2013	108.301,61	5,00
2014	113.716,69	5,00
2015	119.402,52	5,00

Nota:

CONST.AMPL.REF. E EQUIP. ESCOLAS ENS.INF. 40%

### 2.060 MANUT. E FUNC. ENSINO FUNDAMENTAL - FUNDEB 60%

Metas Anuais	Valor Nominal - R\$	Variação %
2010	5.053.571,79	
2011	5.321.250,37	5,30
2012	5.602.312,85	5,28
2013	5.897.428,47	5,27
2014	6.192.299,89	5,00
2015	6.501.914,88	5,00

Nota:

MANUT. E FUNC. ENSINO FUNDAMENTAL - FUNDEB 60%

**FUNDEB**

ESTADO DO MARANHÃO  
LEI DE DIRETRIZES ORÇAMENTÁRIAS  
METODOLOGIA E MEMÓRIA DE CÁLCULO DAS METAS ANUAIS  
II.a - DESPESAS  
Art. 4º, §2º, inciso II da LRF

**2.061 CAP. E TREINAMENTO PROF. DO MAGISTÉRIO 60%**

Metas Anuais	Valor Nominal - R\$	Variação %
2010	127.050,00	
2011	133.402,50	5,00
2012	140.072,63	5,00
2013	147.076,26	5,00
2014	154.430,07	5,00
2015	162.151,58	5,00

Nota:

CAP. E TREINAMENTO PROF. DO MAGISTÉRIO 60%

**2.062 MANUT. ENSINO FUNDAMENTAL - FUNDEB 40%**

Metas Anuais	Valor Nominal - R\$	Variação %
2010	4.070.773,27	
2011	4.274.311,93	5,00
2012	4.488.027,53	5,00
2013	4.712.428,92	5,00
2014	4.948.050,37	5,00
2015	5.195.452,90	5,00

Nota:

MANUT. ENSINO FUNDAMENTAL - FUNDEB 40%

**2.063 MANUT. ENSINO INFANTIL FUNDEB 60%**

Metas Anuais	Valor Nominal - R\$	Variação %
2010	626.539,24	
2011	657.866,20	5,00
2012	690.759,52	5,00
2013	725.297,50	5,00
2014	761.562,38	5,00
2015	799.640,50	5,00

Nota:

MANUT. ENSINO INFANTIL FUNDEB 60%



## FUNDEB

ESTADO DO MARANHÃO  
LEI DE DIRETRIZES ORÇAMENTÁRIAS  
METODOLOGIA E MEMÓRIA DE CÁLCULO DAS METAS ANUAIS  
II.a - DESPESAS  
Art. 4º, §2º, inciso II da LRF

### 2.064 MANUT. ENSINO INFANTIL FUNDEB 40%

Metas Anuais	Valor Nominal - R\$	Variação %
2010	562.786,90	
2011	575.926,25	2,33
2012	589.722,57	2,40
2013	604.208,71	2,46
2014	634.419,16	5,00
2015	666.140,12	5,00

Nota:

MANUT. ENSINO INFANTIL FUNDEB 40%

### 2.065 MANUT. EDUC. JOVENS E ADULTOS - FUNDEB 60%

Metas Anuais	Valor Nominal - R\$	Variação %
2010	1.352.406,30	
2011	1.420.026,62	5,00
2012	1.491.027,95	5,00
2013	1.565.579,35	5,00
2014	1.643.858,32	5,00
2015	1.726.051,24	5,00

Nota:

MANUT. EDUC. JOVENS E ADULTOS - FUNDEB 60%

### 2.066 MANUT. EDUC. JOVENS E ADULTOS - FUNDEB 40%

Metas Anuais	Valor Nominal - R\$	Variação %
2010	129.937,50	
2011	136.434,38	5,00
2012	143.256,11	5,00
2013	150.418,92	5,00
2014	157.939,87	5,00
2015	165.836,86	5,00

Nota:

MANUT. EDUC. JOVENS E ADULTOS - FUNDEB 40%



## Fundo Municipal de Saúde

ESTADO DO MARANHÃO

LEI DE DIRETRIZES ORÇAMENTÁRIAS

METODOLOGIA E MEMÓRIA DE CÁLCULO DAS METAS ANUAIS

II.a - DESPESAS

Art. 4º, §2º, inciso II da LRF

### 1.016 CONST. AMPL. REF. E EQUIP. DE HOSP. E CENTRO SAÚDE

Metas Anuais	Valor Nominal - R\$	Variação %
2010	210.000,00	
2011	220.500,00	5,00
2012	231.525,00	5,00
2013	243.101,25	5,00
2014	255.256,31	5,00
2015	268.019,13	5,00

Nota:

CONST. AMPL. REF. E EQUIP. DE HOSP. E CENTRO SAÚDE

### 1.036 CONST. AMPL., REF. E EQUIPAMENTOS PARA A SAÚDE

Metas Anuais	Valor Nominal - R\$	Variação %
2010	105.000,00	
2011	110.250,00	5,00
2012	115.762,50	5,00
2013	121.550,62	5,00
2014	127.628,15	5,00
2015	134.009,56	5,00

Nota:

CONST. AMPL., REF. E EQUIPAMENTOS PARA A SAÚDE

### 1.037 CONST. AMPL. REF. E EQUIP. SIST. ABAST. D'AGUA

Metas Anuais	Valor Nominal - R\$	Variação %
2010	162.150,45	
2011	170.257,97	5,00
2012	178.770,87	5,00
2013	187.709,41	5,00
2014	197.094,88	5,00
2015	206.949,62	5,00

Nota:

CONST. AMPL. REF. E EQUIP. SIST. ABAST. D'AGUA



**Fundo Municipal de Saúde**  
ESTADO DO MARANHÃO  
LEI DE DIRETRIZES ORÇAMENTÁRIAS  
METODOLOGIA E MEMÓRIA DE CÁLCULO DAS METAS ANUAIS  
II.a - DESPESAS  
Art. 4º, §2º, inciso II da LRF

**1.038 CONST. POÇOS, AÇUDES E CHAFARIZ**

Metas Anuais	Valor Nominal - R\$	Variação %
2010	63.000,00	
2011	66.150,00	5,00
2012	69.457,50	5,00
2013	72.930,38	5,00
2014	76.576,90	5,00
2015	80.405,75	5,00

Nota:

CONST. POÇOS, AÇUDES E CHAFARIZ

**1.039 CONST. ESGOTOS, SIST. DRENAGEM E GALERIAS**

Metas Anuais	Valor Nominal - R\$	Variação %
2010	63.000,00	
2011	66.150,00	5,00
2012	69.457,50	5,00
2013	72.930,38	5,00
2014	76.576,90	5,00
2015	80.405,75	5,00

Nota:

CONST. ESGOTOS, SIST. DRENAGEM E GALERIAS

**1.040 CONST. AMPL. REF. E EQUIP. POSTO DE SAÚDE**

Metas Anuais	Valor Nominal - R\$	Variação %
2010	308.490,80	
2011	323.915,34	5,00
2012	340.111,11	5,00
2013	357.116,67	5,00
2014	374.972,50	5,00
2015	393.721,12	5,00

Nota:

CONST. AMPL. REF. E EQUIP. POSTO DE SAÚDE



**Fundo Municipal de Saúde**  
ESTADO DO MARANHÃO  
LEI DE DIRETRIZES ORÇAMENTÁRIAS  
METODOLOGIA E MEMÓRIA DE CÁLCULO DAS METAS ANUAIS  
II.a - DESPESAS  
Art. 4º, §2º, inciso II da LRF

**2.028 MANUT. SIST. ABASTECIMENTO D'AGUA**

Metas Anuais	Valor Nominal - R\$	Variação %
2010	179.384,54	
2011	188.353,77	5,00
2012	197.771,46	5,00
2013	207.660,03	5,00
2014	218.043,03	5,00
2015	228.945,17	5,00

Nota:

MANUT. SIST. ABASTECIMENTO D'AGUA

**2.029 MANUT. SIST. SANEAMENTO BÁSICO**

Metas Anuais	Valor Nominal - R\$	Variação %
2010	168.765,01	
2011	177.203,26	5,00
2012	186.063,42	5,00
2013	195.366,59	5,00
2014	205.134,92	5,00
2015	215.391,66	5,00

Nota:

MANUT. SIST. SANEAMENTO BÁSICO

**2.030 MANUT. DAS ATIVIDADES DO FUNDO MUN. SAÚDE**

Metas Anuais	Valor Nominal - R\$	Variação %
2010	737.589,85	
2011	774.469,35	5,00
2012	813.192,85	5,00
2013	853.902,48	5,01
2014	896.597,62	5,00
2015	941.427,52	5,00

Nota:

MANUT. DAS ATIVIDADES DO FUNDO MUN. SAÚDE





## Fundo Municipal de Saúde

ESTADO DO MARANHÃO  
LEI DE DIRETRIZES ORÇAMENTÁRIAS  
METODOLOGIA E MEMÓRIA DE CÁLCULO DAS METAS ANUAIS  
II.a - DESPESAS  
Art. 4º, §2º, inciso II da LRF

### 2.031 MANUT. DO PROGRAMA FARMÁCIA BÁSICA

Metas Anuais	Valor Nominal - R\$	Variação %
2010	57.750,00	
2011	60.637,50	5,00
2012	63.669,38	5,00
2013	66.852,85	5,00
2014	70.195,49	5,00
2015	73.705,26	5,00

Nota:

MANUT. DO PROGRAMA FARMÁCIA BÁSICA

### 2.032 MANUT. DO PROG. MEDIC. ASMA, REN. DIAB. E HIPERTENSÃO

Metas Anuais	Valor Nominal - R\$	Variação %
2010	10.500,00	
2011	11.025,00	5,00
2012	11.576,25	5,00
2013	12.155,06	5,00
2014	12.762,81	5,00
2015	13.400,95	5,00

Nota:

MANUT. DO PROG. MEDIC. ASMA, REN. DIAB. E HIPERTENSÃO

### 2.033 MANUT. DE POSTOS DE SAÚDE

Metas Anuais	Valor Nominal - R\$	Variação %
2010	141.574,13	
2011	148.652,84	5,00
2012	156.085,48	5,00
2013	163.889,76	5,00
2014	172.084,25	5,00
2015	180.688,46	5,00

Nota:

MANUT. DE POSTOS DE SAÚDE



## Fundo Municipal de Saúde

ESTADO DO MARANHÃO  
LEI DE DIRETRIZES ORÇAMENTÁRIAS  
METODOLOGIA E MEMÓRIA DE CÁLCULO DAS METAS ANUAIS  
II.a - DESPESAS  
Art. 4º, §2º, inciso II da LRF

### 2.034 MANUT. DO PROG. AGENTE COMUNITÁRIO DE SAÚDE

Metas Anuais	Valor Nominal - R\$	Variação %
2010	473.000,00	
2011	286.650,00	-39,40
2012	400.982,50	39,89
2013	416.031,63	3,75
2014	436.833,21	5,00
2015	458.674,87	5,00

Nota:

MANUT. DO PROG. AGENTE COMUNITÁRIO DE SAÚDE

### 2.035 MANUT. DO PROG. SAÚDE DA FAMÍLIA - PSF

Metas Anuais	Valor Nominal - R\$	Variação %
2010	429.741,75	
2011	661.228,83	53,87
2012	594.290,21	-10,12
2013	629.004,71	5,84
2014	660.454,94	5,00
2015	693.477,68	5,00

Nota:

MANUT. DO PROG. SAÚDE DA FAMÍLIA - PSF

### 2.036 INCENTIVO A DESCENT. UNID. SAÚDE IDU/FUNASA

Metas Anuais	Valor Nominal - R\$	Variação %
2010	4.389,00	
2011	4.608,45	5,00
2012	4.838,87	5,00
2013	5.080,81	5,00
2014	5.334,85	5,00
2015	5.601,59	5,00

Nota:

INCENTIVO A DESCENT. UNID. SAÚDE IDU/FUNASA



## Fundo Municipal de Saúde

ESTADO DO MARANHÃO

LEI DE DIRETRIZES ORÇAMENTÁRIAS

METODOLOGIA E MEMÓRIA DE CÁLCULO DAS METAS ANUAIS

II.a - DESPESAS

Art. 4º, §2º, inciso II da LRF

### 2.037 MANUT. DO PROGRAMA SAÚDE BUCAL - PSB

Metas Anuais	Valor Nominal - R\$	Variação %
2010	106.029,00	
2011	111.330,45	5,00
2012	116.896,97	5,00
2013	122.741,82	5,00
2014	128.878,91	5,00
2015	135.322,85	5,00

Nota:

MANUT. DO PROGRAMA SAÚDE BUCAL - PSB

### 2.038 MANUT. DAS ATIVIDADES HOSPITALARES

Metas Anuais	Valor Nominal - R\$	Variação %
2010	458.171,29	
2011	481.079,86	5,00
2012	505.133,86	5,00
2013	530.390,55	5,00
2014	556.910,09	5,00
2015	584.755,61	5,00

Nota:


MANUT. DAS ATIVIDADES HOSPITALARES

### 2.039 MANUT. DAS ATIVIDADES DA VIGILÂNCIA SANITÁRIA

Metas Anuais	Valor Nominal - R\$	Variação %
2010	10.500,00	
2011	11.025,00	5,00
2012	11.576,26	5,00
2013	12.155,08	5,00
2014	12.762,84	5,00
2015	13.400,98	5,00

Nota:

MANUT. DAS ATIVIDADES DA VIGILÂNCIA SANITÁRIA



## Fundo Municipal de Saúde

ESTADO DO MARANHÃO

LEI DE DIRETRIZES ORÇAMENTÁRIAS

METODOLOGIA E MEMÓRIA DE CÁLCULO DAS METAS ANUAIS

II.a - DESPESAS

Art. 4º §2º, inciso II da LRF

### 2.046 MANUT. DAS ATIV. DE VIGIL. EPIDEMIOLÓGICA

Metas Anuais	Valor Nominal - R\$	Variação %
2010	52.500,00	
2011	55.125,00	5,00
2012	57.881,26	5,00
2013	60.775,33	5,00
2014	63.814,10	5,00
2015	67.004,80	5,00

Nota:

MANUT. DAS ATIV. VIGILÂNCIA EPIDEMIOLÓGICA

### 2.076 MANUT. E FUNC. DE ATIV. PAB FIXO

Metas Anuais	Valor Nominal - R\$	Variação %
2010	273.000,00	
2011	286.650,00	5,00
2012	300.982,50	5,00
2013	316.031,64	5,00
2014	331.833,22	5,00
2015	348.424,89	5,00

Nota:

MANUT. E FUNC. DE ATIV. PAB FIXO

### 2.077 MANUT. ATIVIDADES CAMPANHA DE VACINAÇÃO

Metas Anuais	Valor Nominal - R\$	Variação %
2010	21.000,00	
2011	22.050,00	5,00
2012	23.152,50	5,00
2013	24.310,13	5,00
2014	25.525,64	5,00
2015	26.801,92	5,00

Nota:

MANUT. ATIVIDADES CAMPANHA DE VACINAÇÃO



**Fundo Municipal de Assistência Social**  
ESTADO DO MARANHÃO  
LEI DE DIRETRIZES ORÇAMENTÁRIAS  
METODOLOGIA E MEMÓRIA DE CÁLCULO DAS METAS ANUAIS  
II.a - DESPESAS  
Art. 4º, §2º, inciso II da LRF

**1.045 AQUISIÇÃO DE EQUIPAMENTOS PARA O FMAS**

Metas Anuais	Valor Nominal - R\$	Variação %
2010	23.100,00	
2011	24.255,00	5,00
2012	25.467,75	5,00
2013	26.741,14	5,00
2014	28.078,20	5,00
2015	29.482,11	5,00

Nota:

AQUISIÇÃO DE EQUIPAMENTOS PARA O FMAS

**2.067 MANUT. E FUNC. PROG. COMBATE A FOME**

Metas Anuais	Valor Nominal - R\$	Variação %
2010	1.050,00	
2011	1.102,50	5,00
2012	1.157,63	5,00
2013	1.215,51	5,00
2014	1.276,29	5,00
2015	1.340,10	5,00

Nota:

MANUT. E FUNC. PROG. COMBATE A FOME

**2.068 MANUT. PROG. ERRAD. DO TRABALHO INFANTIL**

Metas Anuais	Valor Nominal - R\$	Variação %
2010	51.282,00	
2011	53.846,10	5,00
2012	56.538,41	5,00
2013	59.365,33	5,00
2014	62.333,59	5,00
2015	65.450,27	5,00

Nota:

MANUT. PROG. ERRAD. DO TRABALHO INFANTIL



## Fundo Municipal de Assistência Social

ESTADO DO MARANHÃO

LEI DE DIRETRIZES ORÇAMENTÁRIAS

METODOLOGIA E MEMÓRIA DE CÁLCULO DAS METAS ANUAIS

II.a - DESPESAS

Art. 4º, §2º, inciso II da LRF

### 2.069 MANUT. E FUNC. DO FUNDO DA AÇÃO SOCIAL

Metas Anuais	Valor Nominal - R\$	Variação %
2010	71.102,03	
2011	74.657,14	5,00
2012	78.390,00	5,00
2013	82.309,50	5,00
2014	86.424,98	5,00
2015	90.746,22	5,00

Nota:

MANUT. E FUNC. DO FUNDO DA AÇÃO SOCIAL

### 2.070 MANUT. E FUNC. DO CRAS

Metas Anuais	Valor Nominal - R\$	Variação %
2010	37.275,00	
2011	39.138,75	5,00
2012	41.095,69	5,00
2013	43.150,48	5,00
2014	45.308,01	5,00
2015	47.573,40	5,00

Nota:

MANUT. E FUNC. DO CRAS

### 2.078 PROGRAMA DE APOIO A CRIANÇA - PAC

Metas Anuais	Valor Nominal - R\$	Variação %
2010	21.000,00	
2011	22.050,00	5,00
2012	23.152,50	5,00
2013	24.310,13	5,00
2014	25.525,64	5,00
2015	26.801,92	5,00

Nota:

PROGRAMA DE APOIO A CRIANÇA - PAC



## Fundo Municipal de Assistência Social

ESTADO DO MARANHÃO

LEI DE DIRETRIZES ORÇAMENTÁRIAS

METODOLOGIA E MEMÓRIA DE CÁLCULO DAS METAS ANUAIS

II.a - DESPESAS

Art. 4º, §2º, inciso II da LRF

### 2.079 MANUT. E FUNC. DO PROG. DO PETI

Metas Anuais	Valor Nominal - R\$	Variação %
2010	65.478,00	
2011	68.751,90	5,00
2012	72.189,50	5,00
2013	75.798,98	5,00
2014	79.588,93	5,00
2015	83.568,38	5,00

Nota:

MANUT. E FUNC. DO PROG. DO PETI

### 2.080 MANUT. E FUNC. DO BOLSA FAMÍLIA

Metas Anuais	Valor Nominal - R\$	Variação %
2010	45.815,47	
2011	48.106,24	5,00
2012	50.511,54	5,00
2013	53.037,11	5,00
2014	55.688,97	5,00
2015	58.473,42	5,00

Nota:

MANUT. E FUNC. DO BOLSA FAMÍLIA

### 2.081 MANUT. E FUNC. DO FMAS

Metas Anuais	Valor Nominal - R\$	Variação %
2010	42.000,00	
2011	44.100,00	5,00
2012	46.305,00	5,00
2013	48.620,25	5,00
2014	51.051,26	5,00
2015	53.603,82	5,00

Nota:

MANUT. E FUNC. DO FMAS



## Fundo Municipal de Assistência Social

ESTADO DO MARANHÃO

LEI DE DIRETRIZES ORÇAMENTÁRIAS

METODOLOGIA E MEMÓRIA DE CÁLCULO DAS METAS ANUAIS

II.a - DESPESAS

Art. 4º, §2º, inciso II da LRF

### 2.083 MANUT. E FUNC. DA ASSISTÊNCIA AO IDOSO

Metas Anuais	Valor Nominal - R\$	Variação %
2010	31.500,00	
2011	33.075,00	5,00
2012	34.728,75	5,00
2013	36.465,19	5,00
2014	38.288,45	5,00
2015	40.202,87	5,00

Nota:

MANUT. E FUNC. DA ASSISTÊNCIA AO IDOSO





# Prefeitura Municipal de Peritoró

ESTADO DO MARANHÃO

LEI DE DIRETRIZES ORÇAMENTÁRIAS

METODOLOGIA E MEMÓRIA DE CÁLCULO DAS METAS ANUAIS

II.b - Demonstrativo da Despesa por Órgão, Unidade, Programa e Projeto/Atividade

Página: 1

Em Real (R\$)

CÓDIGOS	DISCRIMINAÇÃO	DESPESA REALIZADA		ORÇADA	PREVISTA		
		2010	2011	2012	2013	2014	2015
<b>01 CAMARA MUNICIPAL</b>							
<b>01.001 CAMARA MUNICIPAL</b>							
<b>0010 ATIVIDADES LEGISLATIVAS</b>							
01.031.1.001 Ampliação e Reforma do Prédio da Câmara							
4.4.90.51.00	Obras e Instalações	34.650,00	36.382,50	38.201,63	40.111,71	42.117,30	44.223,17
Total do Projeto/Atividade		34.650,00	36.382,50	38.201,63	40.111,71	42.117,30	44.223,17
<b>0010 ATIVIDADES LEGISLATIVAS</b>							
01.031.1.002 Aquisição de Equipamentos para a Câmara							
4.4.90.52.00	Equipamentos e Material Permanente	23.100,00	24.255,00	25.467,75	26.741,14	28.078,20	29.482,11
Total do Projeto/Atividade		23.100,00	24.255,00	25.467,75	26.741,14	28.078,20	29.482,11
<b>0010 ATIVIDADES LEGISLATIVAS</b>							
01.031.2.001 Funcionamento das Atividades da Câmara							
3.1.90.11.00	Vencimentos e Vant. Fixas - Pessoal Civil	292.735,80	307.372,59	322.741,22	338.878,28	355.822,19	373.613,30
3.1.90.13.00	Obrigações Patronais	22.330,35	23.446,87	24.619,21	25.850,17	27.142,68	28.499,81
3.1.90.14.00	Diárias - Civil	2.048,55	2.150,98	2.258,53	2.371,46	2.490,03	2.614,53
3.3.90.30.00	Material de Consumo	21.357,00	22.424,85	23.546,09	24.723,39	25.959,56	27.257,54
3.3.90.33.00	Passagens e Despesas com Locomoção	2.880,15	3.024,16	3.175,37	3.334,14	3.500,85	3.675,89
3.3.90.35.00	Serviços de Consultoria	9.893,10	10.387,76	10.907,15	11.452,51	12.025,14	12.626,40
3.3.90.36.00	Outros Serviços de Terc. - Pessoa Física	48.862,80	51.305,94	53.871,24	56.564,80	59.393,04	62.362,69
3.3.90.39.00	Outros Serviços de Terc. - Pessoa Jurídica	12.495,00	13.119,75	13.775,74	14.464,53	15.187,76	15.947,15
3.3.90.92.00	Despesas de Exercícios Anteriores	6.347,25	6.664,61	6.997,84	7.347,73	7.715,12	8.100,88
Total do Projeto/Atividade		418.950,00	439.897,51	461.892,39	484.987,01	509.236,37	534.698,19
<b>0010 ATIVIDADES LEGISLATIVAS</b>							
01.031.2.002 Funcionamento dos Serviços Administrativos							
3.1.90.11.00	Vencimentos e Vant. Fixas - Pessoal Civil	185.502,16	194.777,27	204.516,13	214.741,94	225.479,04	236.752,99
3.1.90.13.00	Obrigações Patronais	17.958,15	18.856,06	19.798,86	20.788,80	21.828,24	22.919,65
3.1.90.14.00	Diárias - Civil	1.647,45	1.729,82	1.816,31	1.907,13	2.002,49	2.102,61
3.3.90.30.00	Material de Consumo	17.175,90	18.034,70	18.936,44	19.883,26	20.877,42	21.921,29
3.3.90.33.00	Passagens e Despesas com Locomoção	2.317,35	2.433,22	2.554,88	2.682,62	2.816,75	2.957,59
3.3.90.35.00	Serviços de Consultoria	7.956,90	8.354,75	8.772,49	9.211,11	9.671,67	10.155,25
3.3.90.36.00	Outros Serviços de Terc. - Pessoa Física	39.295,20	41.259,96	43.322,96	45.489,11	47.763,57	50.151,75
3.3.90.39.00	Outros Serviços de Terc. - Pessoa Jurídica	10.048,50	10.550,93	11.078,48	11.632,40	12.214,02	12.824,72



# Prefeitura Municipal de Peritoró

ESTADO DO MARANHÃO

LEI DE DIRETRIZES ORÇAMENTÁRIAS

METODOLOGIA E MEMÓRIA DE CÁLCULO DAS METAS ANUAIS

II.b - Demonstrativo da Despesa por Órgão, Unidade, Programa e Projeto/Atividade

Página: 2

Em Real (R\$)

CÓDIGOS	DISCRIMINAÇÃO	DESPESA REALIZADA		ORÇADA	PREVISTA		
		2010	2011	2012	2013	2014	2015
3.3.90.92.00	Despesas de Exercícios Anteriores	5.097,75	5.352,64	5.620,27	5.901,28	6.196,34	6.506,16
	Total do Projeto/Atividade	286.999,36	301.349,35	316.416,82	332.237,65	348.849,54	366.292,01
	Total da Unidade	763.699,36	801.884,36	841.978,59	884.077,51	928.281,41	974.695,48
	Total do Órgão	763.699,36	801.884,36	841.978,59	884.077,51	928.281,41	974.695,48



# Prefeitura Municipal de Peritoró

ESTADO DO MARANHÃO

LEI DE DIRETRIZES ORÇAMENTÁRIAS

METODOLOGIA E MEMÓRIA DE CÁLCULO DAS METAS ANUAIS

II.b - Demonstrativo da Despesa por Órgão, Unidade, Programa e Projeto/Atividade

Página: 3

Em Real (R\$)

CÓDIGOS	DISCRIMINAÇÃO	DESPESA REALIZADA		ORÇADA	PREVISTA		
		2010	2011	2012	2013	2014	2015
<b>02 PREFEITURA MUNICIPAL</b>							
<b>02.210 GABINETE DO PREFEITO</b>							
0020 ATIVIDADES ADMINISTRATIVAS							
04.122.1.003 Aquisição de Equipamentos e Mobiliários para o							
4.4.90.52.00	Equipamentos e Material Permanente	45.413,81	47.684,41	50.068,49	66.708,10	70.043,51	73.545,69
	Total do Projeto/Atividade	45.413,81	47.684,41	50.068,49	66.708,10	70.043,51	73.545,69
0020 ATIVIDADES ADMINISTRATIVAS							
04.122.1.046 Const. Ampl. e Reforma do Prédio da Prefeitura							
4.4.90.51.00	Obras e Instalações	10.500,00	11.025,00	11.576,25	12.155,06	12.762,81	13.400,95
	Total do Projeto/Atividade	10.500,00	11.025,00	11.576,25	12.155,06	12.762,81	13.400,95
0020 ATIVIDADES ADMINISTRATIVAS							
04.122.2.003 Funcionamento dos Serviços Administrativos							
3.1.90.04.00	Contratação por Tempo Determinado	24.255,00	25.467,75	26.741,14	28.078,20	29.482,11	30.956,22
3.1.90.11.00	Vencimentos e Vant. Fixas - Pessoal Civil	221.424,00	232.495,20	244.119,96	256.325,96	269.142,26	282.599,37
3.1.90.14.00	Diárias - Civil	69.930,00	73.426,50	77.097,83	80.952,72	85.000,36	89.250,38
3.1.90.16.00	Outras Despesas Variáveis - Pessoal Civil	64.139,46	67.346,43	70.713,75	74.249,44	77.961,91	81.860,01
3.3.90.30.00	Material de Consumo	126.000,00	132.300,00	138.915,00	145.860,75	153.153,79	160.811,48
3.3.90.33.00	Passagens e Despesas com Locomoção	5.775,00	6.063,75	6.366,94	6.685,29	7.019,55	7.370,53
3.3.90.36.00	Outros Serviços de Terc. - Pessoa Física	134.431,08	141.152,63	148.210,26	155.620,77	163.401,81	171.571,90
3.3.90.39.00	Outros Serviços de Terc. - Pessoa Jurídica	11.550,00	12.127,50	12.733,88	13.370,57	14.039,10	14.741,06
3.3.90.92.00	Despesas de Exercícios Anteriores	11.550,00	12.127,50	12.733,88	13.370,57	14.039,10	14.741,06
	Total do Projeto/Atividade	669.054,54	702.507,26	737.632,64	774.514,27	813.239,99	853.902,01
	Total da Unidade	724.968,35	761.216,67	799.277,38	853.377,43	896.046,31	940.848,65



# Prefeitura Municipal de Peritoró

ESTADO DO MARANHÃO

LEI DE DIRETRIZES ORÇAMENTÁRIAS

METODOLOGIA E MEMÓRIA DE CÁLCULO DAS METAS ANUAIS

II.b - Demonstrativo da Despesa por Órgão, Unidade, Programa e Projeto/Atividade

Página: 4

Em Real (R\$)

CÓDIGOS	DISCRIMINAÇÃO	DESPESA REALIZADA		ORÇADA	PREVISTA		
		2010	2011	2012	2013	2014	2015

## 02 PREFEITURA MUNICIPAL

### 02.215 SECRETARIA MUNICIPAL DE FAZENDA, FINANÇAS E GESTÃO

#### 0020 ATIVIDADES ADMINISTRATIVAS

##### 04.122.2.011 Manut. e Func. Sec. Mun. Fazenda, Finanças e

3.1.90.11.00	Vencimentos e Vant. Fixas - Pessoal Civil	84.000,00	88.200,00	92.610,00	97.240,50	102.102,53	107.207,66
3.1.90.13.00	Obrigações Patronais	52.500,00	55.125,00	57.881,25	60.775,31	63.814,08	67.004,78
3.1.90.14.00	Diárias - Civil	2.100,00	2.205,00	2.315,25	2.431,01	2.552,56	2.680,19
3.1.90.16.00	Outras Despesas Variáveis - Pessoal Civil	63.000,00	66.150,00	69.457,50	72.930,38	76.576,90	80.405,75
3.3.90.30.00	Material de Consumo	105.000,00	110.250,00	115.762,50	121.550,63	127.628,16	134.009,57
3.3.90.35.00	Serviços de Consultoria	21.000,00	22.050,00	23.152,50	24.310,13	25.525,64	26.801,92
3.3.90.36.00	Outros Serviços de Terc. - Pessoa Física	105.000,00	110.250,00	115.762,50	121.550,63	127.628,16	134.009,57
3.3.90.39.00	Outros Serviços de Terc. - Pessoa Jurídica	66.150,00	69.457,50	72.930,38	76.576,90	80.405,75	84.426,04
	<b>Total do Projeto/Atividade</b>	<b>498.750,00</b>	<b>523.687,50</b>	<b>549.871,88</b>	<b>577.365,49</b>	<b>606.233,78</b>	<b>636.545,48</b>
	<b>Total da Unidade</b>	<b>498.750,00</b>	<b>523.687,50</b>	<b>549.871,88</b>	<b>577.365,49</b>	<b>606.233,78</b>	<b>636.545,48</b>



# Prefeitura Municipal de Peritoró

ESTADO DO MARANHÃO

LEI DE DIRETRIZES ORÇAMENTÁRIAS

METODOLOGIA E MEMÓRIA DE CÁLCULO DAS METAS ANUAIS

II.b - Demonstrativo da Despesa por Órgão, Unidade, Programa e Projeto/Atividade

Página: 5

Em Real (R\$)

CÓDIGOS	DISCRIMINAÇÃO	DESPESA REALIZADA		ORÇADA	PREVISTA		
		2010	2011	2012	2013	2014	2015
<b>02 PREFEITURA MUNICIPAL</b>							
<b>02.220 SECRETARIA MUNIC. DE ADMINISTRAÇÃO E PLANEJAMENTO</b>							
<b>0020 ATIVIDADES ADMINISTRATIVAS</b>							
<b>04.122.1.004 Const. Ampl. Conserv. e Reforma</b>							
4.4.90.51.00	Obras e Instalações	81.496,28	85.571,09	89.849,64	94.342,12	99.059,23	104.012,19
4.4.90.52.00	Equipamentos e Material Permanente	84.000,00	88.200,00	92.610,00	97.240,50	102.102,53	107.207,66
4.4.90.61.00	Aquisição de Imóveis	57.750,00	60.637,50	63.669,38	66.852,85	70.195,49	73.705,26
Total do Projeto/Atividade		223.246,28	234.408,59	246.129,02	258.435,47	271.357,25	284.925,11
<b>0020 ATIVIDADES ADMINISTRATIVAS</b>							
<b>04.122.2.004 Manut. e Func. Sec. Administração e Planejamento</b>							
3.1.90.11.00	Vencimentos e Vant. Fixas - Pessoal Civil	165.165,00	173.423,25	182.094,41	191.199,13	200.759,09	210.797,04
3.1.90.13.00	Obrigações Patronais	176.095,50	184.900,28	194.145,29	203.852,55	214.045,18	224.747,44
3.1.90.14.00	Diárias - Civil	5.754,00	6.041,70	6.343,79	6.660,98	6.994,03	7.343,73
3.1.90.16.00	Outras Despesas Variáveis - Pessoal Civil	97.965,00	102.863,25	108.006,41	113.406,73	119.077,07	125.030,92
3.3.90.30.00	Material de Consumo	139.818,00	146.808,90	154.149,35	161.856,82	169.949,66	178.447,14
3.3.90.33.00	Passagens e Despesas com Locomoção	4.620,00	4.851,00	5.093,55	5.348,23	5.615,64	5.896,42
3.3.90.35.00	Serviços de Consultoria	31.500,00	33.075,00	34.728,75	36.465,19	38.288,45	40.202,87
3.3.90.36.00	Outros Serviços de Terc. - Pessoa Física	105.000,00	110.250,00	115.762,50	121.550,63	127.628,16	134.009,57
3.3.90.39.00	Outros Serviços de Terc. - Pessoa Jurídica	73.815,00	77.505,75	81.381,04	85.450,09	89.722,59	94.208,72
3.3.90.47.00	Obrigações Tributárias e Contributivas	133.035,00	139.686,75	146.671,09	154.004,64	161.704,87	169.790,11
3.3.90.92.00	Despesas de Exercícios Anteriores	15.592,50	16.372,13	17.190,74	18.050,28	18.952,79	19.900,43
4.4.90.52.00	Equipamentos e Material Permanente	52.500,00	55.125,00	57.881,25	60.775,31	63.814,08	67.004,78
Total do Projeto/Atividade		1.000.860,00	1.050.903,01	1.103.448,17	1.158.620,58	1.216.551,61	1.277.379,17
<b>0296 PRECATÓRIOS JUDICIAIS</b>							
<b>04.122.2.005 Encargos Judiciais da Administração Municipal</b>							
3.1.90.91.00	Sentenças Judiciais	58.248,96	61.161,41	64.219,48	67.430,45	70.801,97	74.342,07
Total do Projeto/Atividade		58.248,96	61.161,41	64.219,48	67.430,45	70.801,97	74.342,07
<b>0030 INATIVOS E PENSIONISTAS</b>							
<b>09.271.2.006 Transferências a Pessoas</b>							
3.1.90.01.00	Aposentadorias do RPPS.	12.936,00	13.582,80	14.261,94	14.975,04	15.723,79	16.509,98
3.1.90.03.00	Pensões, exlusive do RGPS	18.133,50	19.040,18	19.992,19	20.991,80	22.041,39	23.143,46
3.1.90.09.00	Salário-Família	10.395,00	10.914,75	11.460,49	12.033,51	12.635,19	13.266,95



# Prefeitura Municipal de Peritoró

ESTADO DO MARANHÃO

LEI DE DIRETRIZES ORÇAMENTÁRIAS

METODOLOGIA E MEMÓRIA DE CÁLCULO DAS METAS ANUAIS

II.b - Demonstrativo da Despesa por Órgão, Unidade, Programa e Projeto/Atividade

Página: 6

Em Real (R\$)

CÓDIGOS	DISCRIMINAÇÃO	DESPESA REALIZADA		ORÇADA	PREVISTA		
		2010	2011	2012	2013	2014	2015
	Total do Projeto/Atividade	41.464,50	43.537,73	45.714,62	48.000,35	50.400,37	52.920,39
	<b>0040 PROGRAMA DE FORMAÇÃO DO PASEP</b>						
	<b>09.128.2.007 Contribuição do PASEP</b>						
3.3.90.47.00	Obrigações Tributárias e Contributivas	224.754,60	235.992,33	247.791,95	260.181,55	273.190,63	286.850,16
	Total do Projeto/Atividade	224.754,60	235.992,33	247.791,95	260.181,55	273.190,63	286.850,16
	<b>0297 JUROS E ENCARGOS FINANCEIROS</b>						
	<b>28.843.2.008 Encargos Administrativos da Administração Pública</b>						
3.2.90.21.00	Juros sobre a Dívida por Contrato	2.310,00	2.425,50	2.546,78	2.674,12	2.807,83	2.948,22
3.2.90.22.00	Outros Encargos s/ a Dívida por Contrato	2.310,00	2.425,50	2.546,78	2.674,12	2.807,83	2.948,22
3.2.90.25.00	Encar.s/ Oper.de Crédito p/ Antec. Receita	2.310,00	2.425,50	2.546,78	2.674,12	2.807,83	2.948,22
3.3.90.47.00	Obrigações Tributárias e Contributivas	3.465,00	3.638,25	3.820,16	4.011,17	4.211,73	4.422,32
3.3.90.93.00	Indenizações e Restituições	46.019,40	48.320,37	50.736,39	53.273,21	55.936,87	58.733,71
4.6.90.71.01	Amort. Dívida Contratual Resgatado Interna	69.300,00	72.765,00	76.403,25	80.223,41	84.234,58	88.446,31
	Total do Projeto/Atividade	125.714,40	132.000,12	138.600,14	145.530,15	152.806,67	160.447,00
	Total da Unidade	1.674.288,74	1.758.003,19	1.845.903,38	1.938.198,55	2.035.108,50	2.136.863,90



# Prefeitura Municipal de Peritoró

ESTADO DO MARANHÃO

LEI DE DIRETRIZES ORÇAMENTÁRIAS

METODOLOGIA E MEMÓRIA DE CÁLCULO DAS METAS ANUAIS

II.b - Demonstrativo da Despesa por Órgão, Unidade, Programa e Projeto/Atividade

Página: 7

Em Real (R\$)

CÓDIGOS	DISCRIMINAÇÃO	DESPESA REALIZADA		ORÇADA	PREVISTA		
		2010	2011	2012	2013	2014	2015
<b>02 PREFEITURA MUNICIPAL</b>							
<b>02.230 SECRETARIA MUNICIPAL DE EDUCAÇÃO E CULTURA</b>							
<b>0024 EXPANSÃO E DESENV. DO ENS. FUNDAMENTAL</b>							
12.361.1.007 Const. Ampl. Conserv. e Ref. Unidades Escolares							
4.4.90.51.00	Obras e Instalações	105.000,00	110.250,00	115.762,50	121.550,63	127.628,16	134.009,57
	Total do Projeto/Atividade	105.000,00	110.250,00	115.762,50	121.550,63	127.628,16	134.009,57
<b>0050 EDUCAÇÃO INFANTIL</b>							
12.365.1.042 Const. Ampl. Reforma e Equip. Escolas Ensino							
4.4.90.51.00	Obras e Instalações	189.000,00	198.450,00	208.372,50	218.791,13	229.730,69	241.217,22
4.4.90.52.00	Equipamentos e Material Permanente	31.500,00	33.075,00	34.728,75	36.465,19	38.288,45	40.202,87
	Total do Projeto/Atividade	220.500,00	231.525,00	243.101,25	255.256,32	268.019,14	281.420,09
<b>0080 ATIVIDADES CULTURAIS</b>							
13.392.2.010 Manut. e Func. das Atividades Culturais							
3.3.90.30.00	Material de Consumo	31.500,00	33.075,00	34.728,75	36.465,19	38.288,45	40.202,87
3.3.90.36.00	Outros Serviços de Terc. - Pessoa Física	14.912,10	15.657,71	16.440,60	17.262,63	18.125,76	19.032,05
3.3.90.39.00	Outros Serviços de Terc. - Pessoa Jurídica	2.205,00	2.315,25	2.431,01	2.552,56	2.680,19	2.814,20
4.4.90.51.00	Obras e Instalações	52.500,00	55.125,00	57.881,25	60.775,31	63.814,08	67.004,78
4.4.90.52.00	Equipamentos e Material Permanente	52.500,00	55.125,00	57.881,25	60.775,31	63.814,08	67.004,78
	Total do Projeto/Atividade	153.617,10	161.297,96	169.362,86	177.831,00	186.722,56	196.058,68
<b>0140 JOVENS E ADULTOS</b>							
12.366.2.019 Manut. e Func. Programa Jovens e Adultos							
3.3.90.30.00	Material de Consumo	31.500,00	33.075,00	34.728,75	36.465,19	38.288,45	40.202,87
3.3.90.36.00	Outros Serviços de Terc. - Pessoa Física	7.350,00	7.717,50	8.103,38	8.508,55	8.933,98	9.380,68
3.3.90.39.00	Outros Serviços de Terc. - Pessoa Jurídica	2.100,00	2.205,00	2.315,25	2.431,01	2.552,56	2.680,19
	Total do Projeto/Atividade	40.950,00	42.997,50	45.147,38	47.404,75	49.774,99	52.263,74
<b>0024 EXPANSÃO E DESENV. DO ENS. FUNDAMENTAL</b>							
12.361.2.071 Manutenção da Quota Salário Educação							
3.3.90.30.00	Material de Consumo	57.015,00	59.865,75	62.859,04	66.001,99	69.302,09	72.767,19
3.3.90.36.00	Outros Serviços de Terc. - Pessoa Física	63.000,00	66.150,00	69.457,50	72.930,38	76.576,90	80.405,75
3.3.90.39.00	Outros Serviços de Terc. - Pessoa Jurídica	42.735,00	44.871,75	47.115,34	49.471,11	51.944,67	54.541,90



# Prefeitura Municipal de Peritoró

ESTADO DO MARANHÃO

LEI DE DIRETRIZES ORÇAMENTÁRIAS

METODOLOGIA E MEMÓRIA DE CÁLCULO DAS METAS ANUAIS

II.b - Demonstrativo da Despesa por Órgão, Unidade, Programa e Projeto/Atividade

Página: 8

Em Real (R\$)

CÓDIGOS	DISCRIMINAÇÃO	DESPESA REALIZADA		ORÇADA	PREVISTA		
		2010	2011	2012	2013	2014	2015
	Total do Projeto/Atividade	162.750,00	170.887,50	179.431,88	188.403,48	197.823,66	207.714,84
	<b>0024 EXPANSÃO E DESENV. DO ENS. FUNDAMENTAL</b>						
	<b>12.361.2.072 Manut. e Func. Atividades Caminho da Escola</b>						
3.1.90.11.00	Vencimentos e Vant. Fixas - Pessoal Civil	10.500,00	11.025,00	11.576,25	12.155,06	12.762,81	13.400,95
3.3.90.30.00	Material de Consumo	52.500,00	55.125,00	57.881,25	60.775,31	63.814,08	67.004,78
3.3.90.36.00	Outros Serviços de Terc. - Pessoa Física	42.000,00	44.100,00	46.305,00	48.620,25	51.051,26	53.603,82
3.3.90.39.00	Outros Serviços de Terc. - Pessoa Jurídica	7.980,00	8.379,00	8.797,95	9.237,85	9.699,74	10.184,73
3.3.90.92.00	Despesas de Exercícios Anteriores	4.830,00	5.071,50	5.325,08	5.591,33	5.870,90	6.164,45
4.4.90.51.00	Obras e Instalações	18.690,00	19.624,50	20.605,73	21.636,02	22.717,82	23.853,71
	Total do Projeto/Atividade	136.500,00	143.325,00	150.491,26	158.015,82	165.916,61	174.212,44
	<b>0024 EXPANSÃO E DESENV. DO ENS. FUNDAMENTAL</b>						
	<b>12.361.2.073 Manut. e Func. Atividades Alfabetização Solidária</b>						
3.3.90.30.00	Material de Consumo	10.500,00	11.025,00	11.576,25	12.155,06	12.762,81	13.400,95
	Total do Projeto/Atividade	10.500,00	11.025,00	11.576,25	12.155,06	12.762,81	13.400,95
	<b>0024 EXPANSÃO E DESENV. DO ENS. FUNDAMENTAL</b>						
	<b>12.361.2.074 PNAC - PNAE Creche Prog.Nac.Alim.Escolar para</b>						
3.3.90.30.00	Material de Consumo	21.000,00	22.050,00	23.152,50	24.310,13	25.525,64	26.801,92
	Total do Projeto/Atividade	21.000,00	22.050,00	23.152,50	24.310,13	25.525,64	26.801,92
	<b>0024 EXPANSÃO E DESENV. DO ENS. FUNDAMENTAL</b>						
	<b>12.361.2.075 PNAQ-PNAE Quilombola - Prog.Nac.Alim. Escolar</b>						
3.3.90.30.00	Material de Consumo	31.500,00	33.075,00	34.728,75	36.465,19	38.288,45	40.202,87
	Total do Projeto/Atividade	31.500,00	33.075,00	34.728,75	36.465,19	38.288,45	40.202,87
	Total da Unidade	882.317,10	926.432,96	972.754,63	1.021.392,38	1.072.462,02	1.126.085,10





# Prefeitura Municipal de Peritoró

ESTADO DO MARANHÃO

LEI DE DIRETRIZES ORÇAMENTÁRIAS

METODOLOGIA E MEMÓRIA DE CÁLCULO DAS METAS ANUAIS

II.b - Demonstrativo da Despesa por Órgão, Unidade, Programa e Projeto/Atividade

Página: 9

Em Real (R\$)

CÓDIGOS	DISCRIMINAÇÃO	DESPESA REALIZADA		ORÇADA	PREVISTA		
		2010	2011	2012	2013	2014	2015
<b>02 PREFEITURA MUNICIPAL</b>							
<b>02.235 MANUTENÇÃO E DESENVOLVIMENTO DA EDUCAÇÃO - MDE</b>							
<b>0080 ATIVIDADES CULTURAIS</b>							
12.392.1.035 Const. e Ref. de Bibliotecas Públicas							
3.3.90.39.00	Outros Serviços de Terc. - Pessoa Jurídica	4.200,00	4.410,00	4.630,50	4.862,03	5.105,13	5.360,39
4.4.90.51.00	Obras e Instalações	10.500,00	11.025,00	11.576,25	12.155,06	12.762,81	13.400,95
	<b>Total do Projeto/Atividade</b>	<b>14.700,00</b>	<b>15.435,00</b>	<b>16.206,75</b>	<b>17.017,09</b>	<b>17.867,94</b>	<b>18.761,34</b>
<b>0188 ENSINO REGULAR</b>							
12.361.1.041 Const.Ampl.Reforma e Equip. Escolas Ensino							
3.3.90.30.00	Material de Consumo	33.600,00	35.280,00	37.044,00	38.896,20	40.841,01	42.883,06
3.3.90.39.00	Outros Serviços de Terc. - Pessoa Jurídica	6.300,00	6.615,00	6.945,75	7.293,04	7.657,69	8.040,57
4.4.90.51.00	Obras e Instalações	21.000,00	22.050,00	23.152,50	24.310,13	25.525,64	26.801,92
4.4.90.52.00	Equipamentos e Material Permanente	2.100,00	2.205,00	2.315,25	2.431,01	2.552,56	2.680,19
	<b>Total do Projeto/Atividade</b>	<b>63.000,00</b>	<b>66.150,00</b>	<b>69.457,50</b>	<b>72.930,38</b>	<b>76.576,90</b>	<b>80.405,74</b>
<b>0060 EDUCAÇÃO PRÉ-ESCOLAR</b>							
12.365.1.080 Aquisição de Equipamentos Mobiliários							
4.4.90.52.00	Equipamentos e Material Permanente	21.000,00	22.050,00	23.152,50	24.310,13	25.525,64	26.801,92
	<b>Total do Projeto/Atividade</b>	<b>21.000,00</b>	<b>22.050,00</b>	<b>23.152,50</b>	<b>24.310,13</b>	<b>25.525,64</b>	<b>26.801,92</b>
<b>0024 EXPANSÃO E DESENV. DO ENS. FUNDAMENTAL</b>							
12.361.2.009 Manut. e Func.das Atividades Sec. Mun Educação e							
3.1.90.04.00	Contratação por Tempo Determinado	4.620,00	4.851,00	5.093,55	5.348,23	5.615,64	5.896,42
3.1.90.11.00	Vencimentos e Vant. Fixas - Pessoal Civil	14.700,00	15.435,00	16.206,75	17.017,09	17.867,94	18.761,34
3.1.90.13.00	Obrigações Patronais	3.811,50	4.002,08	4.202,18	4.412,29	4.632,90	4.864,55
3.1.90.14.00	Diárias - Civil	2.887,50	3.031,88	3.183,47	3.342,64	3.509,77	3.685,26
3.1.90.16.00	Outras Despesas Variáveis - Pessoal Civil	2.541,00	2.668,05	2.801,45	2.941,52	3.088,60	3.243,03
3.3.90.30.00	Material de Consumo	21.000,00	22.050,00	23.152,50	24.310,13	25.525,64	26.801,92
3.3.90.32.00	Material de Distribuição Gratuita	3.465,00	3.638,25	3.820,16	4.011,17	4.211,73	4.422,32
3.3.90.36.00	Outros Serviços de Terc. - Pessoa Física	3.307,50	3.472,88	3.646,52	3.828,85	4.020,29	4.221,30
3.3.90.92.00	Despesas de Exercícios Anteriores	2.100,00	2.205,00	2.315,25	2.431,01	2.552,56	2.680,19
4.4.90.52.00	Equipamentos e Material Permanente	63.000,00	66.150,00	69.457,50	72.930,38	76.576,90	80.405,75
	<b>Total do Projeto/Atividade</b>	<b>121.432,50</b>	<b>127.504,14</b>	<b>133.879,33</b>	<b>140.573,31</b>	<b>147.601,97</b>	<b>154.982,08</b>



# Prefeitura Municipal de Peritoró

ESTADO DO MARANHÃO

LEI DE DIRETRIZES ORÇAMENTÁRIAS

METODOLOGIA E MEMÓRIA DE CÁLCULO DAS METAS ANUAIS

II.b - Demonstrativo da Despesa por Órgão, Unidade, Programa e Projeto/Atividade

Página: 10  
Em Real (R\$)

CÓDIGOS	DISCRIMINAÇÃO	DESPESA REALIZADA		ORÇADA	PREVISTA		
		2010	2011	2012	2013	2014	2015
<b>0050 EDUCAÇÃO INFANTIL</b>							
<b>12.306.2.012 Prog. Nac. de Alimentação Escolar - PNAC</b>							
3.3.90.30.00	Material de Consumo	1.981,98	2.081,08	2.185,13	2.294,39	2.409,11	2.529,57
<b>Total do Projeto/Atividade</b>		<b>1.981,98</b>	<b>2.081,08</b>	<b>2.185,13</b>	<b>2.294,39</b>	<b>2.409,11</b>	<b>2.529,57</b>
<b>0130 MERENDA ESCOLAR</b>							
<b>12.306.2.013 Manut. e Func. da Merenda Escolar</b>							
3.3.90.30.00	Material de Consumo	168.000,00	176.400,00	185.220,00	194.481,00	204.205,05	214.415,30
<b>Total do Projeto/Atividade</b>		<b>168.000,00</b>	<b>176.400,00</b>	<b>185.220,00</b>	<b>194.481,00</b>	<b>204.205,05</b>	<b>214.415,30</b>
<b>0024 EXPANSÃO E DESENV. DO ENS. FUNDAMENTAL</b>							
<b>12.361.2.014 Manut. e Func. do Ensino Fundamental</b>							
3.1.90.04.00	Contratação por Tempo Determinado	5.250,00	5.512,50	5.788,13	6.077,54	6.381,42	6.700,49
3.1.90.11.00	Vencimentos e Vant. Fixas - Pessoal Civil	14.070,00	14.773,50	15.512,18	16.287,79	17.102,18	17.957,29
3.1.90.13.00	Obrigações Patronais	1.711,50	1.797,08	1.886,93	1.981,28	2.080,34	2.184,36
3.1.90.14.00	Diárias - Civil	2.887,50	3.031,88	3.183,47	3.342,64	3.509,77	3.685,26
3.1.90.16.00	Outras Despesas Variáveis - Pessoal Civil	5.082,00	5.336,10	5.602,91	5.883,06	6.177,21	6.486,07
3.3.90.30.00	Material de Consumo	5.250,00	5.512,50	5.788,13	6.077,54	6.381,42	6.700,49
3.3.90.36.00	Outros Serviços de Terc. - Pessoa Física	12.211,50	12.822,08	13.463,18	14.136,34	14.843,16	15.585,32
3.3.90.39.00	Outros Serviços de Terc. - Pessoa Jurídica	6.300,00	6.615,00	6.945,75	7.293,04	7.657,69	8.040,57
3.3.90.92.00	Despesas de Exercícios Anteriores	6.930,00	7.276,50	7.640,33	8.022,35	8.423,47	8.844,64
4.4.90.52.00	Equipamentos e Material Permanente	52.500,00	55.125,00	57.881,25	60.775,31	63.814,08	67.004,78
<b>Total do Projeto/Atividade</b>		<b>112.192,50</b>	<b>117.802,14</b>	<b>123.692,26</b>	<b>129.876,89</b>	<b>136.370,74</b>	<b>143.189,27</b>
<b>0120 P.D.D.E.</b>							
<b>12.361.2.015 Manut. Prog. Dinheiro Direto na Escola - PDDE</b>							
3.3.90.30.00	Material de Consumo	15.015,00	15.765,75	16.554,04	17.381,74	18.250,83	19.163,37
3.3.90.36.00	Outros Serviços de Terc. - Pessoa Física	1.501,50	1.576,58	1.655,41	1.738,18	1.825,09	1.916,34
3.3.90.39.00	Outros Serviços de Terc. - Pessoa Jurídica	3.465,00	3.638,25	3.820,16	4.011,17	4.211,73	4.422,32
4.4.90.52.00	Equipamentos e Material Permanente	3.465,00	3.638,25	3.820,16	4.011,17	4.211,73	4.422,32
<b>Total do Projeto/Atividade</b>		<b>23.446,50</b>	<b>24.618,83</b>	<b>25.849,77</b>	<b>27.142,26</b>	<b>28.499,38</b>	<b>29.924,35</b>
<b>0152 TRANSPORTE ESCOLAR</b>							
<b>12.361.2.016 Manut. Prog. Nac. Transporte Escolar - PNAT</b>							
3.3.90.30.00	Material de Consumo	34.860,00	36.603,00	38.433,15	40.354,81	42.372,55	44.491,18



# Prefeitura Municipal de Peritoró

ESTADO DO MARANHÃO

LEI DE DIRETRIZES ORÇAMENTÁRIAS

METODOLOGIA E MEMÓRIA DE CÁLCULO DAS METAS ANUAIS

II.b - Demonstrativo da Despesa por Órgão, Unidade, Programa e Projeto/Atividade

Página: 11

Em Real (R\$)

CÓDIGOS	DISCRIMINAÇÃO	DESPESA REALIZADA		ORÇADA	PREVISTA		
		2010	2011	2012	2013	2014	2015
3.3.90.36.00	Outros Serviços de Terc. - Pessoa Física	8.421,00	8.842,05	9.284,15	9.748,36	10.235,78	10.747,57
3.3.90.39.00	Outros Serviços de Terc. - Pessoa Jurídica	22.590,52	23.720,05	24.906,05	26.151,35	27.458,92	28.831,87
4.4.90.52.00	Equipamentos e Material Permanente	2.100,00	2.205,00	2.315,25	2.431,01	2.552,56	2.680,19
	<b>Total do Projeto/Atividade</b>	<b>67.971,52</b>	<b>71.370,10</b>	<b>74.938,60</b>	<b>78.685,53</b>	<b>82.619,81</b>	<b>86.750,81</b>
	<b>0050 EDUCAÇÃO INFANTIL</b>						
12.365.2.017	Manut. e Func. da Educação Infantil						
3.1.90.04.00	Contratação por Tempo Determinado	2.310,00	2.425,50	2.546,78	2.674,12	2.807,83	2.948,22
3.1.90.11.00	Vencimentos e Vant. Fixas - Pessoal Civil	8.925,00	9.371,25	9.839,81	10.331,80	10.848,39	11.390,81
3.1.90.13.00	Obrigações Patronais	1.050,00	1.102,50	1.157,63	1.215,51	1.276,29	1.340,10
3.3.90.36.00	Outros Serviços de Terc. - Pessoa Física	10.500,00	11.025,00	11.576,25	12.155,06	12.762,81	13.400,95
3.3.90.39.00	Outros Serviços de Terc. - Pessoa Jurídica	4.011,00	4.211,55	4.422,13	4.643,24	4.875,40	5.119,17
4.4.90.52.00	Equipamentos e Material Permanente	52.500,00	55.125,00	57.881,25	60.775,31	63.814,08	67.004,78
	<b>Total do Projeto/Atividade</b>	<b>79.296,00</b>	<b>83.280,80</b>	<b>87.423,85</b>	<b>91.795,04</b>	<b>96.384,80</b>	<b>101.204,03</b>
	<b>0060 EDUCAÇÃO PRÉ-ESCOLAR</b>						
12.365.2.018	Manut. e Func. da Educação Pre-Escolar						
3.1.90.04.00	Contratação por Tempo Determinado	2.310,00	2.425,50	2.546,78	2.674,12	2.807,83	2.948,22
3.1.90.11.00	Vencimentos e Vant. Fixas - Pessoal Civil	8.925,00	9.371,25	9.839,81	10.331,80	10.848,39	11.390,81
3.1.90.13.00	Obrigações Patronais	1.050,00	1.102,50	1.157,63	1.215,51	1.276,29	1.340,10
3.3.90.36.00	Outros Serviços de Terc. - Pessoa Física	10.500,00	11.025,00	11.576,25	12.155,06	12.762,81	13.400,95
3.3.90.39.00	Outros Serviços de Terc. - Pessoa Jurídica	315,00	330,75	347,29	364,65	382,88	402,02
4.4.90.52.00	Equipamentos e Material Permanente	42.000,00	44.100,00	46.305,00	48.620,25	51.051,26	53.603,82
	<b>Total do Projeto/Atividade</b>	<b>65.100,00</b>	<b>68.355,00</b>	<b>71.772,76</b>	<b>75.361,39</b>	<b>79.129,46</b>	<b>83.085,92</b>
	<b>Total da Unidade</b>	<b>738.121,00</b>	<b>775.027,09</b>	<b>813.778,45</b>	<b>854.467,41</b>	<b>897.190,80</b>	<b>942.050,33</b>



# Prefeitura Municipal de Peritoró

ESTADO DO MARANHÃO

LEI DE DIRETRIZES ORÇAMENTÁRIAS

METODOLOGIA E MEMÓRIA DE CÁLCULO DAS METAS ANUAIS

II.b - Demonstrativo da Despesa por Órgão, Unidade, Programa e Projeto/Atividade

Página: 12  
Em Real (R\$)

CÓDIGOS	DISCRIMINAÇÃO	DESPESA REALIZADA		ORÇADA	PREVISTA		
		2010	2011	2012	2013	2014	2015
<b>02 PREFEITURA MUNICIPAL</b>							
<b>02.240 SECRETARIA MUNICIPAL DE SAÚDE</b>							
<b>0020 ATIVIDADES ADMINISTRATIVAS</b>							
<b>10.122.2.027 Manut. e Funcionamento da Sec. Saúde</b>							
3.1.90.04.00	Contratação por Tempo Determinado	10.500,00	11.025,00	11.576,25	12.155,06	12.762,81	13.400,95
3.1.90.11.00	Vencimentos e Vant. Fixas - Pessoal Civil	10.500,00	11.025,00	11.576,25	12.155,06	12.762,81	13.400,95
3.1.90.13.00	Obrigações Patronais	9.240,00	9.702,00	10.187,10	10.696,46	11.231,28	11.792,84
3.1.90.16.00	Outras Despesas Variáveis - Pessoal Civil	1.155,00	1.212,75	1.273,39	1.337,06	1.403,91	1.474,11
3.3.90.30.00	Material de Consumo	52.500,00	55.125,00	57.881,25	60.775,31	63.814,08	67.004,78
3.3.90.33.00	Passagens e Despesas com Locomoção	2.658,20	2.791,11	2.930,67	3.077,20	3.231,06	3.392,61
3.3.90.36.00	Outros Serviços de Terc. - Pessoa Física	87.487,89	91.862,28	96.455,39	101.278,16	106.342,07	111.659,17
3.3.90.39.00	Outros Serviços de Terc. - Pessoa Jurídica	64.255,59	67.468,37	70.841,79	74.383,88	78.103,07	82.008,22
3.3.90.92.00	Despesas de Exercícios Anteriores	9.240,00	9.702,00	10.187,10	10.696,46	11.231,28	11.792,84
4.4.90.52.00	Equipamentos e Material Permanente	23.434,95	24.606,70	25.837,04	27.128,89	28.485,33	29.909,60
	<b>Total do Projeto/Atividade</b>	<b>270.971,63</b>	<b>284.520,21</b>	<b>298.746,23</b>	<b>313.683,54</b>	<b>329.367,70</b>	<b>345.836,07</b>
	<b>Total da Unidade</b>	<b>270.971,63</b>	<b>284.520,21</b>	<b>298.746,23</b>	<b>313.683,54</b>	<b>329.367,70</b>	<b>345.836,07</b>



# Prefeitura Municipal de Peritoró

ESTADO DO MARANHÃO

LEI DE DIRETRIZES ORÇAMENTÁRIAS

METODOLOGIA E MEMÓRIA DE CÁLCULO DAS METAS ANUAIS

II.b - Demonstrativo da Despesa por Órgão, Unidade, Programa e Projeto/Atividade

Página: 13

Em Real (R\$)

CÓDIGOS	DISCRIMINAÇÃO	DESPESA REALIZADA		ORÇADA	PREVISTA		
		2010	2011	2012	2013	2014	2015
<b>02 PREFEITURA MUNICIPAL</b>							
<b>02.250 SECRETARIA MUNICIPAL DE INFRA-ESTRUTURA E OBRAS</b>							
<b>0020 ATIVIDADES ADMINISTRATIVAS</b>							
<b>15.122.1.017 Const. e Recup. de Prédios Públicos</b>							
3.3.90.39.00	Outros Serviços de Terc. - Pessoa Jurídica	21.000,00	22.050,00	23.152,50	24.310,13	25.525,64	26.801,92
4.4.90.51.00	Obras e Instalações	157.500,00	165.375,00	173.643,75	182.325,94	191.442,24	201.014,35
	<b>Total do Projeto/Atividade</b>	<b>178.500,00</b>	<b>187.425,00</b>	<b>196.796,25</b>	<b>206.636,07</b>	<b>216.967,88</b>	<b>227.816,27</b>
<b>0020 ATIVIDADES ADMINISTRATIVAS</b>							
<b>15.122.1.018 Aquisição de Equipamentos e Mobiliários</b>							
4.4.90.52.00	Equipamentos e Material Permanente	52.500,00	55.125,00	57.881,25	60.775,31	63.814,08	67.004,78
	<b>Total do Projeto/Atividade</b>	<b>52.500,00</b>	<b>55.125,00</b>	<b>57.881,25</b>	<b>60.775,31</b>	<b>63.814,08</b>	<b>67.004,78</b>
<b>0180 PLANEJAMENTO URBANO</b>							
<b>15.451.1.019 Urbanização e Pavimentação de Ruas e Avenidas</b>							
4.4.90.51.00	Obras e Instalações	840.000,00	862.000,00	926.100,00	972.405,00	1.021.025,25	1.072.076,51
	<b>Total do Projeto/Atividade</b>	<b>840.000,00</b>	<b>862.000,00</b>	<b>926.100,00</b>	<b>972.405,00</b>	<b>1.021.025,25</b>	<b>1.072.076,51</b>
<b>0328 PRAÇAS, PARQUES E JARDINS</b>							
<b>15.451.1.021 Const. Conserv. de Praças, Parques e Jardins</b>							
3.3.90.39.00	Outros Serviços de Terc. - Pessoa Jurídica	5.565,00	5.843,25	6.135,41	6.442,18	6.764,29	7.102,50
4.4.90.51.00	Obras e Instalações	315.000,00	330.750,00	347.287,50	364.651,88	382.884,47	402.028,69
4.4.90.52.00	Equipamentos e Material Permanente	10.500,00	11.025,00	11.576,25	12.155,06	12.762,81	13.400,95
	<b>Total do Projeto/Atividade</b>	<b>331.065,00</b>	<b>347.618,25</b>	<b>364.999,16</b>	<b>383.249,12</b>	<b>402.411,57</b>	<b>422.532,14</b>
<b>0170 CONSTRUÇÃO DE MORADIAS</b>							
<b>16.482.1.022 Construção de Moradias Populares</b>							
4.4.90.51.00	Obras e Instalações	525.000,00	551.250,00	578.812,50	607.753,13	638.140,79	670.047,83
	<b>Total do Projeto/Atividade</b>	<b>525.000,00</b>	<b>551.250,00</b>	<b>578.812,50</b>	<b>607.753,13</b>	<b>638.140,79</b>	<b>670.047,83</b>
<b>0210 ELETRIFICAÇÃO RURAL</b>							
<b>25.752.1.023 Const. de Redes e Ramais de Eletrificação Rural</b>							
3.3.90.39.00	Outros Serviços de Terc. - Pessoa Jurídica	34.440,00	36.162,00	37.970,10	39.868,61	41.862,04	43.955,14



# Prefeitura Municipal de Peritoró

ESTADO DO MARANHÃO

LEI DE DIRETRIZES ORÇAMENTÁRIAS

METODOLOGIA E MEMÓRIA DE CÁLCULO DAS METAS ANUAIS

II.b - Demonstrativo da Despesa por Órgão, Unidade, Programa e Projeto/Atividade

Página: 14

Em Real (R\$)

CÓDIGOS	DISCRIMINAÇÃO	DESPESA REALIZADA		ORÇADA	PREVISTA		
		2010	2011	2012	2013	2014	2015
4.4.90.51.00	Obras e Instalações	49.560,00	52.038,00	54.639,90	57.371,90	60.240,50	63.252,53
4.4.90.52.00	Equipamentos e Material Permanente	31.500,00	33.075,00	34.728,75	36.465,19	38.288,45	40.202,87
	<b>Total do Projeto/Atividade</b>	<b>115.500,00</b>	<b>121.275,00</b>	<b>127.338,75</b>	<b>133.705,70</b>	<b>140.390,99</b>	<b>147.410,54</b>
	<b>0200 ESTRADAS VICINAIS</b>						
26.782.1.024	Const. e Recup. Estradas Vicinais, Pontes e Bueiros						
4.4.90.51.00	Obras e Instalações	315.000,00	330.750,00	347.287,50	364.651,88	382.884,47	402.028,69
	<b>Total do Projeto/Atividade</b>	<b>315.000,00</b>	<b>330.750,00</b>	<b>347.287,50</b>	<b>364.651,88</b>	<b>382.884,47</b>	<b>402.028,69</b>
	<b>0261 TERMINAIS RODOVIÁRIOS</b>						
26.782.1.025	Const. Ampl. e Conservação de Terminais						
3.3.90.39.00	Outros Serviços de Terc. - Pessoa Jurídica	21.000,00	22.050,00	23.152,50	24.310,13	25.525,64	26.801,92
4.4.90.51.00	Obras e Instalações	52.500,00	55.125,00	57.881,25	60.775,31	63.814,08	67.004,78
	<b>Total do Projeto/Atividade</b>	<b>73.500,00</b>	<b>77.175,00</b>	<b>81.033,75</b>	<b>85.085,44</b>	<b>89.339,72</b>	<b>93.806,70</b>
	<b>0200 ATIVIDADES ADMINISTRATIVAS</b>						
15.122.2.041	Manut. e Func. das Atividades da Sec. Infra-Estrutura						
3.1.90.11.00	Vencimentos e Vant. Fixas - Pessoal Civil	52.500,00	55.125,00	57.881,25	60.775,31	63.814,08	67.004,78
3.3.90.30.00	Material de Consumo	21.000,00	22.050,00	23.152,50	24.310,13	25.525,64	26.801,92
3.3.90.33.00	Passagens e Despesas com Locomoção	2.310,00	2.425,50	2.546,78	2.674,12	2.807,83	2.948,22
3.3.90.36.00	Outros Serviços de Terc. - Pessoa Física	5.250,00	5.512,50	5.788,13	6.077,54	6.381,42	6.700,49
3.3.90.39.00	Outros Serviços de Terc. - Pessoa Jurídica	7.245,00	7.607,25	7.987,81	8.386,99	8.806,34	9.246,66
4.4.90.52.00	Equipamentos e Material Permanente	31.500,00	33.075,00	34.728,75	36.465,19	38.288,45	40.202,87
	<b>Total do Projeto/Atividade</b>	<b>119.805,00</b>	<b>125.795,25</b>	<b>132.085,02</b>	<b>138.689,28</b>	<b>145.623,76</b>	<b>152.904,94</b>
	<b>0190 SERVIÇOS DE LIMPEZA PÚBLICA</b>						
15.452.2.042	Manut. e Func. da Limpeza Pública						
3.3.90.30.00	Material de Consumo	10.500,00	11.025,00	11.576,25	12.155,06	12.762,81	13.400,95
3.3.90.36.00	Outros Serviços de Terc. - Pessoa Física	24.150,00	25.357,50	26.625,38	27.956,65	29.354,48	30.822,20
4.4.90.52.00	Equipamentos e Material Permanente	10.500,00	11.025,00	11.576,25	12.155,06	12.762,81	13.400,95
	<b>Total do Projeto/Atividade</b>	<b>45.150,00</b>	<b>47.407,50</b>	<b>49.777,88</b>	<b>52.266,77</b>	<b>54.880,10</b>	<b>57.624,10</b>
	<b>0210 ELETRIFICAÇÃO RURAL</b>						
25.752.2.043	Manut. do Sistema de Iluminação Pública						
3.3.90.30.00	Material de Consumo	31.500,00	33.075,00	34.728,75	36.465,19	38.288,45	40.202,87



# Prefeitura Municipal de Peritoró

ESTADO DO MARANHÃO

LEI DE DIRETRIZES ORÇAMENTÁRIAS

METODOLOGIA E MEMÓRIA DE CÁLCULO DAS METAS ANUAIS

II.b - Demonstrativo da Despesa por Órgão, Unidade, Programa e Projeto/Atividade

Página: 15

Em Real (R\$)

CÓDIGOS	DISCRIMINAÇÃO	DESPESA REALIZADA		ORÇADA	PREVISTA		
		2010	2011	2012	2013	2014	2015
3.3.90.36.00	Outros Serviços de Terc. - Pessoa Física	34.610,10	36.340,61	38.157,64	40.065,52	42.068,80	44.172,24
4.4.90.52.00	Equipamentos e Material Permanente	21.000,00	22.050,00	23.152,50	24.310,13	25.525,64	26.801,92
	<b>Total do Projeto/Atividade</b>	<b>87.110,10</b>	<b>91.465,61</b>	<b>96.038,89</b>	<b>100.840,84</b>	<b>105.882,89</b>	<b>111.177,03</b>
	<b>0261 TERMINAIS RODOVIÁRIOS</b>						
26.782.2.084	<b>Manut. e Funcionamento Terminais Rodoviários</b>						
3.3.90.36.00	Outros Serviços de Terc. - Pessoa Física	146.860,35	154.203,37	161.913,54	170.009,22	178.509,68	187.435,16
3.3.90.39.00	Outros Serviços de Terc. - Pessoa Jurídica	137.986,80	144.886,14	152.130,45	159.736,97	167.723,82	176.110,01
	<b>Total do Projeto/Atividade</b>	<b>284.847,15</b>	<b>299.089,51</b>	<b>314.043,99</b>	<b>329.746,19</b>	<b>346.233,50</b>	<b>363.545,17</b>
	<b>0576 HABITAÇÃO URBANA</b>						
16.482.2.085	<b>Manut. de Atividades deste Setor</b>						
3.1.90.11.00	Vencimentos e Vant. Fixas - Pessoal Civil	77.910,00	81.805,50	85.895,78	90.190,57	94.700,10	99.435,11
3.1.90.16.00	Outras Despesas Variáveis - Pessoal Civil	1.155,00	1.212,75	1.273,39	1.337,06	1.403,91	1.474,11
3.3.90.30.00	Material de Consumo	209.667,15	220.150,51	231.158,04	242.715,94	254.851,74	267.594,33
3.3.90.36.00	Outros Serviços de Terc. - Pessoa Física	63.286,65	66.450,98	69.773,53	73.282,21	76.925,32	80.771,59
3.3.90.39.00	Outros Serviços de Terc. - Pessoa Jurídica	105.000,00	110.250,00	115.762,50	121.550,63	127.628,16	134.009,57
4.4.90.52.00	Equipamentos e Material Permanente	33.600,00	35.280,00	37.044,00	38.896,20	40.841,01	42.883,06
	<b>Total do Projeto/Atividade</b>	<b>490.618,80</b>	<b>515.149,74</b>	<b>540.907,24</b>	<b>567.952,61</b>	<b>596.350,24</b>	<b>626.167,77</b>
	<b>Total da Unidade</b>	<b>3.458.596,05</b>	<b>3.631.525,86</b>	<b>3.813.102,18</b>	<b>4.003.757,34</b>	<b>4.203.945,24</b>	<b>4.414.142,47</b>



# Prefeitura Municipal de Peritoró

ESTADO DO MARANHÃO

LEI DE DIRETRIZES ORÇAMENTÁRIAS

METODOLOGIA E MEMÓRIA DE CÁLCULO DAS METAS ANUAIS

II.b - Demonstrativo da Despesa por Órgão, Unidade, Programa e Projeto/Atividade

Página: 16

Em Real (R\$)

CÓDIGOS	DISCRIMINAÇÃO	DESPESA REALIZADA		ORÇADA	PREVISTA		
		2010	2011	2012	2013	2014	2015
<b>02 PREFEITURA MUNICIPAL</b>							
<b>02.260 SECRETARIA MUNICIPAL DE AGRICULTURA</b>							
<b>0230 SISTEMA DE DISTRIBUIÇÃO DE PRODUTOS AGRÍCOLAS</b>							
20.605.1.026 Const. e Ampl. de Feiras, Mercados e Matadouros							
4.4.90.51.00	Obras e Instalações	63.000,00	66.150,00	69.457,50	72.930,38	76.576,90	80.405,75
4.4.90.52.00	Equipamentos e Material Permanente	5.250,00	5.512,50	5.788,13	6.077,54	6.381,42	6.700,49
Total do Projeto/Atividade		68.250,00	71.662,50	75.245,63	79.007,92	82.958,32	87.106,24
<b>0260 PROGRAMA DE REDISTRIBUIÇÃO DE TERRA</b>							
20.631.1.027 Aquisição de Terras para Reforma Agrária							
4.5.90.61.00	Aquisição de Imóveis	157.500,00	165.375,00	173.643,75	182.325,94	191.442,24	201.014,35
Total do Projeto/Atividade		157.500,00	165.375,00	173.643,75	182.325,94	191.442,24	201.014,35
<b>0020 ATIVIDADES ADMINISTRATIVAS</b>							
20.122.2.044 Manut. e Func. da Sec. Municipal de Agricultura							
3.1.90.11.00	Vencimentos e Vant. Fixas - Pessoal Civil	58.546,95	61.474,30	64.548,02	67.775,42	71.164,19	74.722,40
3.1.90.16.00	Outras Despesas Variáveis - Pessoal Civil	1.155,00	1.212,75	1.273,39	1.337,06	1.403,91	1.474,11
3.3.90.30.00	Material de Consumo	52.500,00	55.125,00	57.881,25	60.775,31	63.814,08	67.004,78
3.3.90.36.00	Outros Serviços de Terc. - Pessoa Física	26.250,00	27.562,50	28.940,63	30.387,66	31.907,04	33.502,39
3.3.90.39.00	Outros Serviços de Terc. - Pessoa Jurídica	31.500,00	33.075,00	34.728,75	36.465,19	38.288,45	40.202,87
4.4.90.52.00	Equipamentos e Material Permanente	31.500,00	33.075,00	34.728,75	36.465,19	38.288,45	40.202,87
Total do Projeto/Atividade		201.451,95	211.524,55	222.100,79	233.205,83	244.866,12	257.109,42
<b>0229 SEMENTES E MUDAS</b>							
20.601.2.045 Manut. e func. do Programa Sementes e Mudás							
3.3.90.30.00	Material de Consumo	52.500,00	55.125,00	57.881,25	60.775,31	63.814,08	67.004,78
3.3.90.36.00	Outros Serviços de Terc. - Pessoa Física	21.000,00	22.050,00	23.152,50	24.310,13	25.525,64	26.801,92
3.3.90.39.00	Outros Serviços de Terc. - Pessoa Jurídica	16.948,05	17.795,45	18.685,22	19.619,48	20.600,45	21.630,47
Total do Projeto/Atividade		90.448,05	94.970,45	99.718,97	104.704,92	109.940,17	115.437,17
<b>0230 SISTEMA DE DISTRIBUIÇÃO DE PRODUTOS AGRÍCOLAS</b>							
20.605.2.046 Manut. de Mercados, Feiras e Matadouros							
3.3.90.30.00	Material de Consumo	105.000,00	110.250,00	115.762,50	121.550,63	127.628,16	134.009,57
3.3.90.36.00	Outros Serviços de Terc. - Pessoa Física	143.850,00	151.042,50	158.594,63	166.524,36	174.850,58	183.593,11





# Prefeitura Municipal de Peritoró

ESTADO DO MARANHÃO

LEI DE DIRETRIZES ORÇAMENTÁRIAS

METODOLOGIA E MEMÓRIA DE CÁLCULO DAS METAS ANUAIS

II.b - Demonstrativo da Despesa por Órgão, Unidade, Programa e Projeto/Atividade

Página: 17

Em Real (R\$)

CÓDIGOS	DISCRIMINAÇÃO	DESPESA REALIZADA		ORÇADA	PREVISTA		
		2010	2011	2012	2013	2014	2015
3.3.90.39.00	Outros Serviços de Terc. - Pessoa Jurídica	189.000,00	198.450,00	208.372,50	218.791,13	229.730,69	241.217,22
	<b>Total do Projeto/Atividade</b>	<b>437.850,00</b>	<b>459.742,50</b>	<b>482.729,63</b>	<b>508.866,12</b>	<b>532.209,43</b>	<b>558.819,90</b>
	<b>0240 PROMOÇÃO AGRÁRIA</b>						
20.606.2.047	Manut. e Func. do Programa Promoção Agrária						
3.3.90.30.00	Material de Consumo	29.548,05	31.025,45	32.576,72	34.205,56	35.915,84	37.711,63
3.3.90.36.00	Outros Serviços de Terc. - Pessoa Física	31.500,00	33.075,00	34.728,75	36.465,19	38.288,45	40.202,87
3.3.90.39.00	Outros Serviços de Terc. - Pessoa Jurídica	22.951,95	24.099,55	25.304,53	26.569,76	27.898,25	29.293,16
	<b>Total do Projeto/Atividade</b>	<b>84.000,00</b>	<b>88.200,00</b>	<b>92.610,00</b>	<b>97.240,51</b>	<b>102.102,54</b>	<b>107.207,66</b>
	<b>Total da Unidade</b>	<b>1.039.500,00</b>	<b>1.091.475,00</b>	<b>1.146.048,77</b>	<b>1.203.351,24</b>	<b>1.263.518,82</b>	<b>1.326.694,74</b>



# Prefeitura Municipal de Peritoró

ESTADO DO MARANHÃO

LEI DE DIRETRIZES ORÇAMENTÁRIAS

METODOLOGIA E MEMÓRIA DE CÁLCULO DAS METAS ANUAIS

II.b - Demonstrativo da Despesa por Órgão, Unidade, Programa e Projeto/Atividade

Página: 18

Em Real (R\$).

CÓDIGOS	DISCRIMINAÇÃO	DESPESA REALIZADA		ORÇADA	PREVISTA		
		2010	2011	2012	2013	2014	2015

## 02 PREFEITURA MUNICIPAL

### 02.265 SECRETARIA MUNICIPAL DE TRANSPORTES

#### 0020 ATIVIDADES ADMINISTRATIVAS

##### 26.122.2.051 Manut. da Sec. Muc. de Transportes

3.1.90.04.00	Contratação por Tempo Determinado	21.000,00	22.050,00	23.152,50	24.310,13	25.525,64	26.801,92
3.1.90.11.00	Vencimentos e Vant. Fixas - Pessoal Civil	31.500,00	33.075,00	34.728,75	36.465,19	38.288,45	40.202,87
3.3.90.30.00	Material de Consumo	10.500,00	11.025,00	11.576,25	12.155,06	12.762,81	13.400,95
3.3.90.36.00	Outros Serviços de Terc. - Pessoa Física	10.500,00	11.025,00	11.576,25	12.155,06	12.762,81	13.400,95
3.3.90.39.00	Outros Serviços de Terc. - Pessoa Jurídica	10.500,00	11.025,00	11.576,25	12.155,06	12.762,81	13.400,95
4.4.90.52.00	Equipamentos e Material Permanente	10.500,00	11.025,00	11.576,25	12.155,06	12.762,81	13.400,95
	<b>Total do Projeto/Atividade</b>	<b>94.500,00</b>	<b>99.225,00</b>	<b>104.186,25</b>	<b>109.395,56</b>	<b>114.865,33</b>	<b>120.608,59</b>
	<b>Total da Unidade</b>	<b>94.500,00</b>	<b>99.225,00</b>	<b>104.186,25</b>	<b>109.395,56</b>	<b>114.865,33</b>	<b>120.608,59</b>



# Prefeitura Municipal de Peritoró

ESTADO DO MARANHÃO

LEI DE DIRETRIZES ORÇAMENTÁRIAS

METODOLOGIA E MEMÓRIA DE CÁLCULO DAS METAS ANUAIS

II.b - Demonstrativo da Despesa por Órgão, Unidade, Programa e Projeto/Atividade

Página: 19

Em Real (R\$)

CÓDIGOS	DISCRIMINAÇÃO	DESPESA REALIZADA		ORÇADA	PREVISTA		
		2010	2011	2012	2013	2014	2015

## 02 PREFEITURA MUNICIPAL 02.270 PROCURADORIA JURÍDICA

### 0020 ATIVIDADES ADMINISTRATIVAS

#### 04.122.2.048 Manut. e Func. da Procuradoria Geral

3.1.90.11.00	Vencimentos e Vant. Fixas - Pessoal Civil	28.875,00	30.318,75	31.834,69	33.426,42	35.097,74	36.852,63
3.1.90.16.00	Outras Despesas Variáveis - Pessoal Civil	231,00	242,55	254,68	267,41	280,78	294,82
3.3.90.30.00	Material de Consumo	5.775,00	6.063,75	6.366,94	6.685,29	7.019,55	7.370,53
3.3.90.33.00	Passagens e Despesas com Locomoção	1.155,00	1.212,75	1.273,39	1.337,06	1.403,91	1.474,11
3.3.90.36.00	Outros Serviços de Terc. - Pessoa Física	5.775,00	6.063,75	6.366,94	6.685,29	7.019,55	7.370,53
3.3.90.39.00	Outros Serviços de Terc. - Pessoa Jurídica	5.775,00	6.063,75	6.366,94	6.685,29	7.019,55	7.370,53
4.4.90.52.00	Equipamentos e Material Permanente	10.500,00	11.025,00	11.576,25	12.155,06	12.762,81	13.400,95
	<b>Total do Projeto/Atividade</b>	<b>58.086,00</b>	<b>60.990,30</b>	<b>64.039,83</b>	<b>67.241,82</b>	<b>70.603,89</b>	<b>74.134,10</b>
	<b>Total da Unidade</b>	<b>58.086,00</b>	<b>60.990,30</b>	<b>64.039,83</b>	<b>67.241,82</b>	<b>70.603,89</b>	<b>74.134,10</b>



# Prefeitura Municipal de Peritoró

ESTADO DO MARANHÃO

LEI DE DIRETRIZES ORÇAMENTÁRIAS

METODOLOGIA E MEMÓRIA DE CÁLCULO DAS METAS ANUAIS

II.b - Demonstrativo da Despesa por Órgão, Unidade, Programa e Projeto/Atividade

Página: 20

Em Real (R\$)

CÓDIGOS	DISCRIMINAÇÃO	DESPESA REALIZADA		ORÇADA	PREVISTA		
		2010	2011	2012	2013	2014	2015
<b>02 PREFEITURA MUNICIPAL</b>							
<b>02.275 SECRETARIA MUNICIPAL DE ESPORTES E JUVENTUDE</b>							
<b>0020 ATIVIDADES ADMINISTRATIVAS</b>							
<b>27.122.2.050 Manut. Sec. Mun. de Esportes e Juventude</b>							
3.1.90.04.00	Contratação por Tempo Determinado	52.500,00	55.125,00	57.881,25	60.775,31	63.814,08	67.004,78
3.1.90.11.00	Vencimentos e Vant. Fixas - Pessoal Civil	21.000,00	22.050,00	23.152,50	24.310,13	25.525,64	26.801,92
3.3.90.30.00	Material de Consumo	21.000,00	22.050,00	23.152,50	24.310,13	25.525,64	26.801,92
3.3.90.36.00	Outros Serviços de Terc. - Pessoa Física	10.500,00	11.025,00	11.576,25	12.155,06	12.762,81	13.400,95
3.3.90.39.00	Outros Serviços de Terc. - Pessoa Jurídica	10.500,00	11.025,00	11.576,25	12.155,06	12.762,81	13.400,95
4.4.90.52.00	Equipamentos e Material Permanente	21.000,00	22.050,00	23.152,50	24.310,13	25.525,64	26.801,92
	<b>Total do Projeto/Atividade</b>	<b>136.500,00</b>	<b>143.325,00</b>	<b>150.491,25</b>	<b>158.015,82</b>	<b>165.916,62</b>	<b>174.212,44</b>
	<b>Total da Unidade</b>	<b>136.500,00</b>	<b>143.325,00</b>	<b>150.491,25</b>	<b>158.015,82</b>	<b>165.916,62</b>	<b>174.212,44</b>



# Prefeitura Municipal de Peritoró

ESTADO DO MARANHÃO

LEI DE DIRETRIZES ORÇAMENTÁRIAS

METODOLOGIA E MEMÓRIA DE CÁLCULO DAS METAS ANUAIS

II.b - Demonstrativo da Despesa por Órgão, Unidade, Programa e Projeto/Atividade

Página: 21

Em Real (R\$)

CÓDIGOS	DISCRIMINAÇÃO	DESPESA REALIZADA		ORÇADA	PREVISTA		
		2010	2011	2012	2013	2014	2015

## 02 PREFEITURA MUNICIPAL

### 02.280 SEC. MUN. ASSIST., AÇÃO SOCIAL E PROMOÇÃO HUMANA

#### 0020 ATIVIDADES ADMINISTRATIVAS

##### 04.122.2.049 Manut. e Func. da Sec. de Ação Social

3.1.90.11.00	Vencimentos e Vant. Fixas - Pessoal Civil	32.340,00	33.957,00	35.654,85	37.437,59	39.309,47	41.274,94
3.1.90.16.00	Outras Despesas Variáveis - Pessoal Civil	577,50	606,38	636,70	668,54	701,97	737,07
3.3.90.30.00	Material de Consumo	20.328,00	21.344,40	22.411,62	23.532,20	24.708,81	25.944,25
3.3.90.32.00	Material de Distribuição Gratuita	17.325,00	18.191,25	19.100,81	20.055,85	21.058,64	22.111,57
3.3.90.33.00	Passagens e Despesas com Locomoção	1.155,00	1.212,75	1.273,39	1.337,06	1.403,91	1.474,11
3.3.90.36.00	Outros Serviços de Terc. - Pessoa Física	8.278,73	8.692,67	9.127,30	9.583,67	10.062,85	10.565,99
3.3.90.39.00	Outros Serviços de Terc. - Pessoa Jurídica	5.775,00	6.063,75	6.366,94	6.685,29	7.019,55	7.370,53
4.4.90.52.00	Equipamentos e Material Permanente	21.000,00	22.050,00	23.152,50	24.310,13	25.525,64	26.801,92
Total do Projeto/Atividade		106.779,23	112.118,20	117.724,11	123.610,33	129.790,84	136.280,38

#### 0020 ATIVIDADES ADMINISTRATIVAS

##### 04.122.2.052 Manut. Prog. de Ação Social e Combate à Fome

3.3.90.32.00	Material de Distribuição Gratuita	189.000,00	198.450,00	208.372,50	218.791,13	229.730,69	241.217,22
Total do Projeto/Atividade		189.000,00	198.450,00	208.372,50	218.791,13	229.730,69	241.217,22
Total da Unidade		295.779,23	310.568,20	326.096,61	342.401,46	359.521,53	377.497,60
Total do Órgão		9.872.378,10	10.365.996,98	10.884.286,84	11.442.648,04	12.014.780,54	12.615.519,47



# Prefeitura Municipal de Peritoró

ESTADO DO MARANHÃO

LEI DE DIRETRIZES ORÇAMENTÁRIAS

METODOLOGIA E MEMÓRIA DE CÁLCULO DAS METAS ANUAIS

II.b - Demonstrativo da Despesa por Órgão, Unidade, Programa e Projeto/Atividade

Página: 22

Em Real (R\$).

CÓDIGOS	DISCRIMINAÇÃO	DESPESA REALIZADA		ORÇADA	PREVISTA		
		2010	2011	2012	2013	2014	2015
<b>99 RESERVA DE CONTINGÊNCIA</b>							
<b>99.999 RESERVA DE CONTINGÊNCIA</b>							
9999 RESERVA DE CONTINGÊNCIA							
99.999.9.999 Reserva de Contingência							
9.9.99.99.99	Reserva de Contingência	592.417,35	622.038,22	653.140,13	685.797,14	720.087,00	756.091,35
	Total do Projeto/Atividade	592.417,35	622.038,22	653.140,13	685.797,14	720.087,00	756.091,35
	Total da Unidade	592.417,35	622.038,22	653.140,13	685.797,14	720.087,00	756.091,35
	Total do Órgão	592.417,35	622.038,22	653.140,13	685.797,14	720.087,00	756.091,35
	Total Geral	11.228.494,81	11.789.919,56	12.379.415,56	13.012.522,69	13.663.148,95	14.346.306,30

*Assinatura*

**FUNDEB**

ESTADO DO MARANHÃO

LEI DE DIRETRIZES ORÇAMENTÁRIAS

METODOLOGIA E MEMÓRIA DE CÁLCULO DAS METAS ANUAIS

II.b - Demonstrativo da Despesa por Órgão, Unidade, Programa e Projeto/Atividade

Página: 1

Em Real (R\$)

CÓDIGOS	DISCRIMINAÇÃO	DESPESA REALIZADA		ORÇADA	PREVISTA		
		2010	2011	2012	2013	2014	2015
<b>02 PREFEITURA MUNICIPAL DE PERITORÓ</b>							
<b>02.232 FUNDO MANUT.DES.EDUC.BAS. VALORIZ.PROF. - FUNDEB</b>							
<b>0188 ENSINO REGULAR</b>							
<b>12.361.1.041 CONST.AMPL.REF. E EQUIP. ESC.</b>							
4.4.90.51.00	Obras e Instalações	52.500,00	55.125,00	57.881,25	60.775,31	63.814,08	67.004,78
4.4.90.52.00	Equipamentos e Material Permanente	10.500,00	11.025,00	11.576,25	12.155,06	12.762,81	13.400,95
	<b>Total do Projeto/Atividade</b>	<b>63.000,00</b>	<b>66.150,00</b>	<b>69.457,50</b>	<b>72.930,37</b>	<b>76.576,89</b>	<b>80.405,73</b>
<b>0050 EDUCAÇÃO INFANTIL</b>							
<b>12.365.1.042 CONST.AMPL.REF. E EQUIP. ESCOLAS ENS.INF.</b>							
4.4.90.51.00	Obras e Instalações	63.525,00	66.701,25	70.036,31	73.538,13	77.215,04	81.075,79
4.4.90.52.00	Equipamentos e Material Permanente	30.030,00	31.531,50	33.108,08	34.763,48	36.501,65	38.326,73
	<b>Total do Projeto/Atividade</b>	<b>93.555,00</b>	<b>98.232,75</b>	<b>103.144,39</b>	<b>108.301,61</b>	<b>113.716,69</b>	<b>119.402,52</b>
<b>0188 ENSINO REGULAR</b>							
<b>12.361.2.060 MANUT. E FUNC. ENSINO FUNDAMENTAL -</b>							
3.1.90.04.00	Contratação por Tempo Determinado	80.850,00	84.892,50	89.137,13	93.593,99	98.273,69	103.187,37
3.1.90.09.00	Salário-Família	9.240,00	9.702,00	10.187,10	10.696,46	11.231,28	11.792,84
3.1.90.11.00	Vencimentos e Vant. Fixas - Pessoal Civil	4.963.481,79	5.226.655,87	5.502.988,62	5.793.138,02	6.082.794,92	6.386.934,67
	<b>Total do Projeto/Atividade</b>	<b>5.053.571,79</b>	<b>5.321.250,37</b>	<b>5.602.312,85</b>	<b>5.897.428,47</b>	<b>6.192.299,89</b>	<b>6.501.914,88</b>
<b>0188 ENSINO REGULAR</b>							
<b>12.361.2.061 CAP. E TREINAMENTO PROF. DO MAGISTÉRIO 60%</b>							
3.3.90.36.00	Outros Serviços de Terc. - Pessoa Física	91.350,00	95.917,50	100.713,38	105.749,05	111.036,50	116.588,33
3.3.90.39.00	Outros Serviços de Terc. - Pessoa Jurídica	35.700,00	37.485,00	39.359,25	41.327,21	43.393,57	45.563,25
	<b>Total do Projeto/Atividade</b>	<b>127.050,00</b>	<b>133.402,50</b>	<b>140.072,63</b>	<b>147.076,26</b>	<b>154.430,07</b>	<b>162.151,58</b>
<b>0188 ENSINO REGULAR</b>							
<b>12.361.2.062 MANUT. ENSINO FUNDAMENTAL - FUNDEB 40%</b>							
3.1.90.04.00	Contratação por Tempo Determinado	1.071.000,00	1.124.550,00	1.180.777,50	1.239.816,38	1.301.807,20	1.366.897,56
3.1.90.11.00	Vencimentos e Vant. Fixas - Pessoal Civil	1.380.000,00	1.464.000,00	1.552.200,00	1.644.810,00	1.727.050,50	1.813.403,03
3.1.90.13.00	Obrigações Patronais	756.000,00	793.800,00	833.490,00	875.164,50	918.922,73	964.868,87
3.1.90.16.00	Outras Despesas Variáveis - Pessoal Civil	38.729,00	38.565,45	40.493,72	42.518,41	44.644,33	46.876,55
3.3.90.14.00	Diárias - Civil	2.310,00	2.425,50	2.546,78	2.674,12	2.807,83	2.948,22

**FUNDEB**

ESTADO DO MARANHÃO

LEI DE DIRETRIZES ORÇAMENTÁRIAS

METODOLOGIA E MEMÓRIA DE CÁLCULO DAS METAS ANUAIS

II.b - Demonstrativo da Despesa por Órgão, Unidade, Programa e Projeto/Atividade

Página: 2

Em Real (R\$)

CÓDIGOS	DISCRIMINAÇÃO	DESPESA REALIZADA		ORÇADA	PREVISTA		
		2010	2011	2012	2013	2014	2015
3.3.90.30.00	Material de Consumo	546.750,00	559.087,50	572.041,88	585.643,97	614.926,17	645.672,48
3.3.90.36.00	Outros Serviços de Terc. - Pessoa Física	97.384,27	102.253,48	107.366,15	112.734,46	118.371,18	124.289,74
3.3.90.39.00	Outros Serviços de Terc. - Pessoa Jurídica	180.600,00	189.630,00	199.111,50	209.067,08	219.520,43	230.496,45
	<b>Total do Projeto/Atividade</b>	<b>4.070.773,27</b>	<b>4.274.311,93</b>	<b>4.488.027,53</b>	<b>4.712.428,92</b>	<b>4.948.050,37</b>	<b>5.195.452,90</b>
	<b>0050 EDUCAÇÃO INFANTIL</b>						
	<b>12.365.2.063 MANUT. ENSINO INFANTIL FUNDEB 60%</b>						
3.1.90.04.00	Contratação por Tempo Determinado	74.550,00	78.277,50	82.191,38	86.300,95	90.616,00	95.146,80
3.1.90.11.00	Vencimentos e Vant. Fixas - Pessoal Civil	551.989,24	579.588,70	608.568,14	638.996,55	670.946,38	704.493,70
	<b>Total do Projeto/Atividade</b>	<b>626.539,24</b>	<b>657.866,20</b>	<b>690.759,52</b>	<b>725.297,50</b>	<b>761.562,38</b>	<b>799.640,50</b>
	<b>0050 EDUCAÇÃO INFANTIL</b>						
	<b>12.365.2.064 MANUT. ENSINO INFANTIL FUNDEB 40%</b>						
3.1.90.04.00	Contratação por Tempo Determinado	23.436,00	24.607,80	25.838,19	27.130,10	28.486,61	29.910,94
3.1.90.11.00	Vencimentos e Vant. Fixas - Pessoal Civil	90.250,90	94.763,45	99.501,62	104.476,70	109.700,54	115.185,57
3.1.90.13.00	Obrigações Patronais	96.600,00	101.430,00	106.501,50	111.826,58	117.417,91	123.288,81
3.3.90.30.00	Material de Consumo	326.250,00	327.562,50	328.940,63	330.387,66	346.907,04	364.252,39
3.3.90.36.00	Outros Serviços de Terc. - Pessoa Física	5.250,00	5.512,50	5.788,13	6.077,54	6.381,42	6.700,49
3.3.90.39.00	Outros Serviços de Terc. - Pessoa Jurídica	21.000,00	22.050,00	23.152,50	24.310,13	25.525,84	26.801,92
	<b>Total do Projeto/Atividade</b>	<b>562.786,90</b>	<b>575.926,25</b>	<b>589.722,57</b>	<b>604.208,71</b>	<b>634.419,16</b>	<b>666.140,12</b>
	<b>0140 JOVENS E ADULTOS</b>						
	<b>12.366.2.065 MANUT. EDUC. JOVENS E ADULTOS - FUNDEB</b>						
3.1.90.04.00	Contratação por Tempo Determinado	1.333.500,00	1.400.175,00	1.470.183,75	1.543.692,94	1.620.877,59	1.701.921,47
3.1.90.11.00	Vencimentos e Vant. Fixas - Pessoal Civil	18.906,30	19.851,62	20.844,20	21.886,41	22.980,73	24.129,77
	<b>Total do Projeto/Atividade</b>	<b>1.352.406,30</b>	<b>1.420.026,62</b>	<b>1.491.027,95</b>	<b>1.565.579,35</b>	<b>1.643.858,32</b>	<b>1.726.051,24</b>
	<b>0140 JOVENS E ADULTOS</b>						
	<b>12.366.2.066 MANUT. EDUC. JOVENS E ADULTOS - FUNDEB</b>						
3.1.90.04.00	Contratação por Tempo Determinado	27.825,00	29.216,25	30.677,06	32.210,91	33.821,46	35.512,53
3.1.90.11.00	Vencimentos e Vant. Fixas - Pessoal Civil	76.912,50	80.758,13	84.796,04	89.035,84	93.487,63	98.162,01
3.3.90.30.00	Material de Consumo	14.700,00	15.435,00	16.206,75	17.017,09	17.867,94	18.761,34
3.3.90.36.00	Outros Serviços de Terc. - Pessoa Física	5.250,00	5.512,50	5.788,13	6.077,54	6.381,42	6.700,49
3.3.90.39.00	Outros Serviços de Terc. - Pessoa Jurídica	5.250,00	5.512,50	5.788,13	6.077,54	6.381,42	6.700,49
	<b>Total do Projeto/Atividade</b>	<b>129.937,50</b>	<b>136.434,38</b>	<b>143.256,11</b>	<b>150.418,92</b>	<b>157.939,87</b>	<b>165.836,86</b>



**FUNDEB**

ESTADO DO MARANHÃO

LEI DE DIRETRIZES ORÇAMENTÁRIAS

METODOLOGIA E MEMÓRIA DE CÁLCULO DAS METAS ANUAIS

II.b - Demonstrativo da Despesa por Órgão, Unidade, Programa e Projeto/Atividade

Página: 3

Em Real (R\$)

CÓDIGOS	DISCRIMINAÇÃO	DESPESA REALIZADA		ORÇADA	PREVISTA		
		2010	2011	2012	2013	2014	2015
	Total da Unidade	12.079.620,00	12.683.601,00	13.317.781,05	13.983.670,11	14.682.853,64	15.416.996,33
	Total do Órgão	12.079.620,00	12.683.601,00	13.317.781,05	13.983.670,11	14.682.853,64	15.416.996,33
	Total Geral	12.079.620,00	12.683.601,00	13.317.781,05	13.983.670,11	14.682.853,64	15.416.996,33



# Fundo Municipal de Saúde

ESTADO DO MARANHÃO

LEI DE DIRETRIZES ORÇAMENTÁRIAS

METODOLOGIA E MEMÓRIA DE CÁLCULO DAS METAS ANUAIS

II.b - Demonstrativo da Despesa por Órgão, Unidade, Programa e Projeto/Atividade

Página: 1

Em Real (R\$)

CÓDIGOS	DISCRIMINAÇÃO	DESPESA REALIZADA		ORÇADA	PREVISTA		
		2010	2011	2012	2013	2014	2015
<b>02 PREFEITURA MUNICIPAL DE PERITORÓ</b>							
<b>02.241 FUNDO MUNICIPAL DE SAÚDE</b>							
<b>0119 GESTÃO EM SAÚDE</b>							
<b>10.302.1.016 CONST. AMPL. REF. E EQUIP. DE HOSP. E</b>							
4.4.90.51.00	Obras e Instalações	73.500,00	77.175,00	81.033,75	85.085,44	89.339,71	93.808,70
4.4.90.52.00	Equipamentos e Material Permanente	10.500,00	11.025,00	11.576,25	12.155,06	12.762,81	13.400,95
4.4.90.61.00	Aquisição de Imóveis	126.000,00	132.300,00	138.915,00	145.860,75	153.153,79	160.811,48
Total do Projeto/Atividade		210.000,00	220.500,00	231.525,00	243.101,25	255.256,31	268.019,13
<b>0020 ATIVIDADES ADMINISTRATIVAS</b>							
<b>10.122.1.036 CONST. AMPL., REF. E EQUIPAMENTOS PARA A</b>							
3.3.90.39.00	Outros Serviços de Terc. - Pessoa Jurídica	10.500,00	11.025,00	11.576,25	12.155,06	12.762,81	13.400,95
4.4.90.51.00	Obras e Instalações	84.000,00	88.200,00	92.610,00	97.240,50	102.102,53	107.207,66
4.4.90.52.00	Equipamentos e Material Permanente	10.500,00	11.025,00	11.576,25	12.155,06	12.762,81	13.400,95
Total do Projeto/Atividade		105.000,00	110.250,00	115.762,50	121.550,62	127.628,15	134.009,56
<b>0204 CAPTAÇÃO, TRATAMENTO E DISTRIB. DE AGUA</b>							
<b>17.512.1.037 CONST. AMPL. REF. E EQUIP. SIST. ABAST. D'AGUA</b>							
3.3.90.39.00	Outros Serviços de Terc. - Pessoa Jurídica	36.150,45	37.957,97	39.855,87	41.848,66	43.941,09	46.138,14
4.4.90.51.00	Obras e Instalações	84.000,00	88.200,00	92.610,00	97.240,50	102.102,53	107.207,66
4.4.90.52.00	Equipamentos e Material Permanente	10.500,00	11.025,00	11.576,25	12.155,06	12.762,81	13.400,95
4.4.90.61.00	Aquisição de Imóveis	31.500,00	33.075,00	34.728,75	36.465,19	38.288,45	40.202,87
Total do Projeto/Atividade		162.150,45	170.257,97	178.770,87	187.709,41	197.094,88	206.949,62
<b>0204 CAPTAÇÃO, TRATAMENTO E DISTRIB. DE AGUA</b>							
<b>17.512.1.038 CONST. POÇOS, AÇUDES E CHAFARIZ</b>							
4.4.90.51.00	Obras e Instalações	63.000,00	66.150,00	69.457,50	72.930,38	76.576,90	80.405,75
Total do Projeto/Atividade		63.000,00	66.150,00	69.457,50	72.930,38	76.576,90	80.405,75
<b>0204 CAPTAÇÃO, TRATAMENTO E DISTRIB. DE AGUA</b>							
<b>17.512.1.039 CONST. ESGOTOS, SIST. DRENAGEM E GALERIAS</b>							
4.4.90.51.00	Obras e Instalações	63.000,00	66.150,00	69.457,50	72.930,38	76.576,90	80.405,75
Total do Projeto/Atividade		63.000,00	66.150,00	69.457,50	72.930,38	76.576,90	80.405,75



# Fundo Municipal de Saúde

ESTADO DO MARANHÃO

## LEI DE DIRETRIZES ORÇAMENTÁRIAS

### METODOLOGIA E MEMÓRIA DE CÁLCULO DAS METAS ANUAIS

#### II.b - Demonstrativo da Despesa por Órgão, Unidade, Programa e Projeto/Atividade

Página: 2

Em Real (R\$)

CÓDIGOS	DISCRIMINAÇÃO	DESPESA REALIZADA		ORÇADA	PREVISTA		
		2010	2011	2012	2013	2014	2015
<b>0119 GESTÃO EM SAÚDE</b>							
<b>10.301.1.040 CONST. AMPL. REF. E EQUIP. POSTO DE SAÚDE</b>							
4.4.90.51.00	Obras e Instalações	266.490,80	279.815,34	293.806,11	308.496,42	323.921,24	340.117,30
4.4.90.52.00	Equipamentos e Material Permanente	10.500,00	11.025,00	11.576,25	12.155,06	12.762,81	13.400,95
4.5.90.61.00	Aquisição de Imóveis	31.500,00	33.075,00	34.728,75	36.465,19	38.288,45	40.202,87
	<b>Total do Projeto/Atividade</b>	<b>308.490,80</b>	<b>323.915,34</b>	<b>340.111,11</b>	<b>357.116,67</b>	<b>374.972,50</b>	<b>393.721,12</b>
<b>0204 CAPTAÇÃO, TRATAMENTO E DISTRIB. DE AGUA</b>							
<b>17.512.2.028 MANUT. SIST. ABASTECIMENTO D'AGUA</b>							
3.3.90.30.00	Material de Consumo	52.500,00	55.125,00	57.881,25	60.775,31	63.814,08	67.004,78
3.3.90.36.00	Outros Serviços de Terc. - Pessoa Física	84.884,54	89.128,77	93.585,21	98.264,47	103.177,69	108.336,57
3.3.90.39.00	Outros Serviços de Terc. - Pessoa Jurídica	42.000,00	44.100,00	46.305,00	48.620,25	51.051,26	53.603,82
	<b>Total do Projeto/Atividade</b>	<b>179.384,54</b>	<b>188.353,77</b>	<b>197.771,46</b>	<b>207.660,03</b>	<b>218.043,03</b>	<b>228.945,17</b>
<b>0204 CAPTAÇÃO, TRATAMENTO E DISTRIB. DE AGUA</b>							
<b>17.512.2.029 MANUT. SIST. SANEAMENTO BÁSICO</b>							
3.3.90.30.00	Material de Consumo	58.837,36	61.779,23	64.868,19	68.111,60	71.517,18	75.093,04
3.3.90.36.00	Outros Serviços de Terc. - Pessoa Física	67.927,85	71.324,03	74.890,23	78.634,74	82.566,48	86.894,80
3.3.90.39.00	Outros Serviços de Terc. - Pessoa Jurídica	42.000,00	44.100,00	46.305,00	48.620,25	51.051,26	53.603,82
	<b>Total do Projeto/Atividade</b>	<b>168.765,01</b>	<b>177.203,26</b>	<b>186.063,42</b>	<b>195.366,59</b>	<b>205.134,92</b>	<b>215.391,66</b>
<b>0119 GESTÃO EM SAÚDE</b>							
<b>10.301.2.030 MANUT. DAS ATIVIDADES DO FUNDO MUN. SAÚDE</b>							
3.1.90.04.00	Contratação por Tempo Determinado	141.750,00	148.837,50	156.279,38	164.093,35	172.298,02	180.912,92
3.1.90.09.00	Salário-Família	1.732,50	1.819,13	1.910,09	2.055,59	2.158,37	2.266,29
3.1.90.11.00	Vencimentos e Vant. Fixas - Pessoal Civil	94.465,83	99.189,12	104.148,58	109.356,01	114.823,81	120.565,00
3.1.90.13.00	Obrigações Patronais	10.500,00	11.025,00	11.576,25	12.155,06	12.762,81	13.400,95
3.1.90.16.00	Outras Despesas Variáveis - Pessoal Civil	38.202,15	40.112,26	42.117,87	44.223,76	46.434,95	48.756,70
3.3.90.30.00	Material de Consumo	137.165,24	144.023,50	151.224,68	158.785,91	166.725,21	175.061,47
3.3.90.33.00	Passagens e Despesas com Locomoção	5.250,00	5.512,50	5.788,13	6.077,54	6.381,42	6.700,49
3.3.90.35.00	Serviços de Consultoria	11.550,00	12.127,50	12.733,88	13.370,57	14.039,10	14.741,06
3.3.90.36.00	Outros Serviços de Terc. - Pessoa Física	105.000,00	110.250,00	115.762,50	121.550,63	127.628,16	134.009,57
3.3.90.39.00	Outros Serviços de Terc. - Pessoa Jurídica	99.750,00	104.737,50	109.974,38	115.473,10	121.246,76	127.309,10
3.3.90.92.00	Despesas de Exercícios Anteriores	34.650,00	36.382,50	38.201,63	40.111,71	42.117,30	44.223,17
4.4.90.51.00	Obras e Instalações	47.074,13	49.427,84	51.899,23	54.494,19	57.218,90	60.079,85
4.4.90.52.00	Equipamentos e Material Permanente	10.500,00	11.025,00	11.576,25	12.155,06	12.762,81	13.400,95



# Fundo Municipal de Saúde

ESTADO DO MARANHÃO

LEI DE DIRETRIZES ORÇAMENTÁRIAS

METODOLOGIA E MEMÓRIA DE CÁLCULO DAS METAS ANUAIS

II.b - Demonstrativo da Despesa por Órgão, Unidade, Programa e Projeto/Atividade

Página: 3

Em Real (R\$)

CÓDIGOS	DISCRIMINAÇÃO	DESPEZA REALIZADA		ORÇADA	PREVISTA		
		2010	2011	2012	2013	2014	2015
	Total do Projeto/Atividade	737.589,85	774.469,35	813.192,85	853.902,48	896.597,62	941.427,52
	0119 GESTÃO EM SAÚDE						
	10.301.2.031 MANUT. DO PROGRAMA FARMÁCIA BÁSICA						
3.3.90.30.00	Material de Consumo	57.750,00	60.637,50	63.669,38	66.852,85	70.195,49	73.705,26
	Total do Projeto/Atividade	57.750,00	60.637,50	63.669,38	66.852,85	70.195,49	73.705,26
	0119 GESTÃO EM SAÚDE						
	10.301.2.032 MANUT. DO PROG. MEDIC. ASMA, REN. DIAB. E						
3.3.90.30.00	Material de Consumo	10.500,00	11.025,00	11.576,25	12.155,06	12.762,81	13.400,95
	Total do Projeto/Atividade	10.500,00	11.025,00	11.576,25	12.155,06	12.762,81	13.400,95
	0119 GESTÃO EM SAÚDE						
	10.301.2.033 MANUT. DE POSTOS DE SAÚDE						
3.1.90.04.00	Contratação por Tempo Determinado	31.500,00	33.075,00	34.728,75	36.465,19	38.288,45	40.202,87
3.1.90.11.00	Vencimentos e Vant. Fixas - Pessoal Civil	23.974,13	25.172,84	26.431,48	27.753,05	29.140,70	30.597,74
3.3.90.30.00	Material de Consumo	31.500,00	33.075,00	34.728,75	36.465,19	38.288,45	40.202,87
3.3.90.36.00	Outros Serviços de Terc. - Pessoa Física	31.500,00	33.075,00	34.728,75	36.465,19	38.288,45	40.202,87
3.3.90.39.00	Outros Serviços de Terc. - Pessoa Jurídica	23.100,00	24.255,00	25.467,75	26.741,14	28.078,20	29.482,11
	Total do Projeto/Atividade	141.574,13	148.652,84	156.085,48	163.889,76	172.084,25	180.688,46
	0150 PROGRAMA DE AÇÃO POPULACIONAL						
	10.301.2.034 MANUT. DO PROG. AGENTE COMUNITÁRIO DE						
3.1.90.04.00	Contratação por Tempo Determinado	441.500,00	253.575,00	366.253,75	379.566,44	398.544,76	418.472,00
3.3.90.30.00	Material de Consumo	31.500,00	33.075,00	34.728,75	36.465,19	38.288,45	40.202,87
	Total do Projeto/Atividade	473.000,00	286.650,00	400.982,50	416.031,63	436.833,21	458.674,87
	0150 PROGRAMA DE AÇÃO POPULACIONAL						
	10.301.2.035 MANUT. DO PROG. SAÚDE DA FAMÍLIA - PSF						
3.1.90.04.00	Contratação por Tempo Determinado	240.741,75	462.778,83	385.917,71	410.213,58	430.724,26	452.260,47
3.1.90.11.00	Vencimentos e Vant. Fixas - Pessoal Civil	115.500,00	121.275,00	127.338,75	133.705,69	140.390,97	147.410,52
3.3.90.30.00	Material de Consumo	31.500,00	33.075,00	34.728,75	36.465,19	38.288,45	40.202,87
3.3.90.39.00	Outros Serviços de Terc. - Pessoa Jurídica	42.000,00	44.100,00	46.305,00	48.620,25	51.051,26	53.603,82
	Total do Projeto/Atividade	429.741,75	661.228,83	594.290,21	629.004,71	660.454,94	693.477,68



# Fundo Municipal de Saúde

ESTADO DO MARANHÃO

LEI DE DIRETRIZES ORÇAMENTÁRIAS

METODOLOGIA E MEMÓRIA DE CÁLCULO DAS METAS ANUAIS

II.b - Demonstrativo da Despesa por Órgão, Unidade, Programa e Projeto/Atividade

Página: 4

Em Real (R\$)

CÓDIGOS	DISCRIMINAÇÃO	DESPESA REALIZADA		ORÇADA	PREVISTA		
		2010	2011	2012	2013	2014	2015
<b>0150 PROGRAMA DE AÇÃO POPULACIONAL</b>							
<b>10.301.2.036 INCENTIVO A DESCENT. UNID. SAÚDE</b>							
3.1.90.04.00	Contratação por Tempo Determinado	4.389,00	4.608,45	4.838,87	5.080,81	5.334,85	5.601,59
	<b>Total do Projeto/Atividade</b>	<b>4.389,00</b>	<b>4.608,45</b>	<b>4.838,87</b>	<b>5.080,81</b>	<b>5.334,85</b>	<b>5.601,59</b>
<b>0121 ATENDIMENTO ODONTOLÓGICO</b>							
<b>10.301.2.037 MANUT. DO PROGRAMA SAÚDE BUCAL - PSB</b>							
3.1.90.04.00	Contratação por Tempo Determinado	42.000,00	44.100,00	46.305,00	48.620,25	51.051,26	53.603,82
3.1.90.11.00	Vencimentos e Vant. Fixas - Pessoal Civil	22.029,00	23.130,45	24.286,97	25.501,32	26.776,39	28.115,21
3.3.90.30.00	Material de Consumo	31.500,00	33.075,00	34.728,75	36.465,19	38.288,45	40.202,87
3.3.90.39.00	Outros Serviços de Terc. - Pessoa Jurídica	10.500,00	11.025,00	11.576,25	12.155,06	12.762,81	13.400,95
	<b>Total do Projeto/Atividade</b>	<b>106.029,00</b>	<b>111.330,45</b>	<b>116.896,97</b>	<b>122.741,82</b>	<b>128.878,91</b>	<b>135.322,85</b>
<b>0119 GESTÃO EM SAÚDE</b>							
<b>10.302.2.038 MANUT. DAS ATIVIDADES HOSPITALARES</b>							
3.1.90.04.00	Contratação por Tempo Determinado	100.372,87	105.391,51	110.661,09	116.194,14	122.003,85	128.104,04
3.1.90.11.00	Vencimentos e Vant. Fixas - Pessoal Civil	38.338,70	40.255,64	42.268,42	44.381,84	46.600,93	48.930,98
3.1.90.13.00	Obrigações Patronais	9.510,38	9.985,90	10.485,20	11.009,46	11.559,93	12.137,93
3.3.90.30.00	Material de Consumo	84.000,00	88.200,00	92.610,00	97.240,50	102.102,53	107.207,66
3.3.90.36.00	Outros Serviços de Terc. - Pessoa Física	120.253,71	126.266,40	132.579,72	139.208,71	146.169,15	153.477,61
3.3.90.39.00	Outros Serviços de Terc. - Pessoa Jurídica	105.695,63	110.980,41	116.529,43	122.355,90	128.473,70	134.897,39
	<b>Total do Projeto/Atividade</b>	<b>458.171,29</b>	<b>481.079,86</b>	<b>505.133,86</b>	<b>530.390,55</b>	<b>556.910,09</b>	<b>584.755,61</b>
<b>0160 VIGILÂNCIA SANITÁRIA</b>							
<b>10.302.2.039 MANUT. DAS ATIVIDADES DA VIGILÂNCIA SANITÁRIA</b>							
3.1.90.04.00	Contratação por Tempo Determinado	5.250,00	5.512,50	5.788,13	6.077,54	6.381,42	6.700,49
3.1.90.11.00	Vencimentos e Vant. Fixas - Pessoal Civil	5.250,00	5.512,50	5.788,13	6.077,54	6.381,42	6.700,49
	<b>Total do Projeto/Atividade</b>	<b>10.500,00</b>	<b>11.025,00</b>	<b>11.576,26</b>	<b>12.155,08</b>	<b>12.762,84</b>	<b>13.400,98</b>
<b>0161 ERRADICAÇÃO E CONTROLE DE DOENÇAS</b>							
<b>10.305.2.040 MANUT. DAS ATIV. VIGILÂNCIA EPIDEMIOLÓGICA</b>							
3.1.90.04.00	Contratação por Tempo Determinado	21.000,00	22.050,00	23.152,50	24.310,13	25.525,64	26.801,92
3.1.90.11.00	Vencimentos e Vant. Fixas - Pessoal Civil	5.250,00	5.512,50	5.788,13	6.077,54	6.381,42	6.700,49
3.3.90.39.00	Outros Serviços de Terc. - Pessoa Jurídica	26.250,00	27.562,50	28.940,63	30.387,66	31.907,04	33.502,39



# Fundo Municipal de Saúde

ESTADO DO MARANHÃO

## LEI DE DIRETRIZES ORÇAMENTÁRIAS

### METODOLOGIA E MEMÓRIA DE CÁLCULO DAS METAS ANUAIS

II.b - Demonstrativo da Despesa por Órgão, Unidade, Programa e Projeto/Atividade

Página: 5

Em Real (R\$)

CÓDIGOS	DISCRIMINAÇÃO	DESPESA REALIZADA		ORÇADA	PREVISTA		
		2010	2011	2012	2013	2014	2015
	<b>Total do Projeto/Atividade</b>	<b>52.500,00</b>	<b>55.125,00</b>	<b>57.881,26</b>	<b>60.775,33</b>	<b>63.814,10</b>	<b>67.004,80</b>
	<b>0119 GESTÃO EM SAÚDE</b>						
	<b>10.301.2.076 MANUT. E FUNC. DE ATIV. PAB FIXO</b>						
3.1.90.04.00	Contratação por Tempo Determinado	63.000,00	66.150,00	69.457,50	72.930,38	76.576,90	80.405,75
3.1.90.11.00	Vencimentos e Vant. Fixas - Pessoal Civil	63.000,00	66.150,00	69.457,50	72.930,38	76.576,90	80.405,75
3.3.90.30.00	Material de Consumo	147.000,00	154.350,00	162.067,50	170.170,88	178.679,42	187.613,39
	<b>Total do Projeto/Atividade</b>	<b>273.000,00</b>	<b>286.650,00</b>	<b>300.982,50</b>	<b>316.031,64</b>	<b>331.833,22</b>	<b>348.424,89</b>
	<b>0119 GESTÃO EM SAÚDE</b>						
	<b>10.301.2.077 MANUT. ATIVIDADES CAMPANHA DE VACINAÇÃO</b>						
3.1.90.04.00	Contratação por Tempo Determinado	21.000,00	22.050,00	23.152,50	24.310,13	25.525,64	26.801,92
	<b>Total do Projeto/Atividade</b>	<b>21.000,00</b>	<b>22.050,00</b>	<b>23.152,50</b>	<b>24.310,13</b>	<b>25.525,64</b>	<b>26.801,92</b>
	<b>Total da Unidade</b>	<b>4.035.535,82</b>	<b>4.237.312,62</b>	<b>4.449.178,25</b>	<b>4.671.687,18</b>	<b>4.905.271,56</b>	<b>5.150.535,14</b>
	<b>Total do Órgão</b>	<b>4.035.535,82</b>	<b>4.237.312,62</b>	<b>4.449.178,25</b>	<b>4.671.687,18</b>	<b>4.905.271,56</b>	<b>5.150.535,14</b>
	<b>Total Geral</b>	<b>4.035.535,82</b>	<b>4.237.312,62</b>	<b>4.449.178,25</b>	<b>4.671.687,18</b>	<b>4.905.271,56</b>	<b>5.150.535,14</b>



# Fundo Municipal de Assistência Social

ESTADO DO MARANHÃO

LEI DE DIRETRIZES ORÇAMENTÁRIAS

METODOLOGIA E MEMÓRIA DE CÁLCULO DAS METAS ANUAIS

II.b - Demonstrativo da Despesa por Órgão, Unidade, Programa e Projeto/Atividade

Página: 1

Em Real (R\$)

CÓDIGOS	DISCRIMINAÇÃO	DESPEZA REALIZADA		ORÇADA	PREVISTA		
		2010	2011	2012	2013	2014	2015
<b>02 PREFEITURA MUNICIPAL DE PERITORÓ</b>							
<b>02.281 FUNDO MUNICIPAL DE ASSISTÊNCIA SOCIAL</b>							
0250 ASSISTÊNCIA SOCIAL GERAL E COMUNITÁRIA							
08.244.1.045 AQUISIÇÃO DE EQUIPAMENTOS PARA O FMAS							
4.4.90.52.00	Equipamentos e Material Permanente	23.100,00	24.255,00	25.467,75	26.741,14	28.078,20	29.482,11
	Total do Projeto/Atividade	23.100,00	24.255,00	25.467,75	26.741,14	28.078,20	29.482,11
0250 ASSISTÊNCIA SOCIAL GERAL E COMUNITÁRIA							
08.244.2.067 MANUT. E FUNC. PROG. COMBATE A FOME							
3.3.90.48.00	Outros Aux.Financeiros a Pessoas Físicas	1.050,00	1.102,50	1.157,63	1.215,51	1.276,29	1.340,10
	Total do Projeto/Atividade	1.050,00	1.102,50	1.157,63	1.215,51	1.276,29	1.340,10
0250 ASSISTÊNCIA SOCIAL GERAL E COMUNITÁRIA							
08.244.2.068 MANUT. PROG. ERRAD. DO TRABALHO INFANTIL							
3.3.90.30.00	Material de Consumo	31.500,00	33.075,00	34.728,75	36.465,19	38.288,45	40.202,87
3.3.90.36.00	Outros Serviços de Terc. - Pessoa Física	10.500,00	11.025,00	11.576,25	12.155,06	12.762,81	13.400,95
3.3.90.39.00	Outros Serviços de Terc. - Pessoa Jurídica	9.282,00	9.746,10	10.233,41	10.745,08	11.282,33	11.846,45
	Total do Projeto/Atividade	51.282,00	53.846,10	56.538,41	59.365,33	62.333,59	65.450,27
0250 ASSISTÊNCIA SOCIAL GERAL E COMUNITÁRIA							
08.244.2.069 MANUT. E FUNC. DO FUNDO DA AÇÃO SOCIAL							
3.1.90.04.00	Contratação por Tempo Determinado	12.127,50	12.733,88	13.370,57	14.039,10	14.741,06	15.478,11
3.1.90.11.00	Vencimentos e Vant. Fixas - Pessoal Civil	36.242,03	38.054,13	39.956,84	41.954,68	44.052,41	46.255,03
3.1.90.16.00	Outras Despesas Variáveis - Pessoal Civil	1.732,50	1.819,13	1.910,09	2.005,59	2.105,87	2.211,16
3.3.90.30.00	Material de Consumo	21.000,00	22.050,00	23.152,50	24.310,13	25.525,64	26.801,92
	Total do Projeto/Atividade	71.102,03	74.657,14	78.390,00	82.309,50	86.424,98	90.746,22
0250 ASSISTÊNCIA SOCIAL GERAL E COMUNITÁRIA							
08.244.2.070 MANUT. E FUNC. DO CRAS							
3.1.90.11.00	Vencimentos e Vant. Fixas - Pessoal Civil	25.287,97	26.552,37	27.879,99	29.273,99	30.737,69	32.274,57
3.3.90.04.00	Contratação por Tempo Determinado	6.930,00	7.276,50	7.640,33	8.022,35	8.423,47	8.844,64
3.3.90.30.00	Material de Consumo	5.057,03	5.309,88	5.575,37	5.854,14	6.146,85	6.454,19
	Total do Projeto/Atividade	37.275,00	39.138,75	41.095,69	43.150,48	45.308,01	47.573,40



# Fundo Municipal de Assistência Social

ESTADO DO MARANHÃO

LEI DE DIRETRIZES ORÇAMENTÁRIAS

METODOLOGIA E MEMÓRIA DE CÁLCULO DAS METAS ANUAIS

II.b - Demonstrativo da Despesa por Órgão, Unidade, Programa e Projeto/Atividade

Página: 2

Em Real (R\$)

CÓDIGOS	DISCRIMINAÇÃO	DESPESA REALIZADA		ORÇADA	PREVISTA		
		2010	2011	2012	2013	2014	2015
0019 APOIO AO DESENV. DA CRIANÇA E DO ADOLESCENTE							
08.243.2.078 PROGRAMA DE APOIO A CRIANÇA - PAC							
3.3.90.39.00	Outros Serviços de Terc. - Pessoa Jurídica	21.000,00	22.050,00	23.152,50	24.310,13	25.525,64	26.801,92
Total do Projeto/Atividade		21.000,00	22.050,00	23.152,50	24.310,13	25.525,64	26.801,92
0019 APOIO AO DESENV. DA CRIANÇA E DO ADOLESCENTE							
08.243.2.079 MANUT. E FUNC. DO PROG. DO PETI							
3.3.90.30.00	Material de Consumo	31.500,00	33.075,00	34.728,75	36.465,19	38.288,45	40.202,87
3.3.90.32.00	Material de Distribuição Gratuita	2.100,00	2.205,00	2.315,25	2.431,01	2.552,56	2.680,19
3.3.90.33.00	Passagens e Despesas com Locomoção	1.155,00	1.212,75	1.273,39	1.337,06	1.403,91	1.474,11
3.3.90.36.00	Outros Serviços de Terc. - Pessoa Física	30.723,00	32.259,15	33.872,11	35.565,72	37.344,01	39.211,21
Total do Projeto/Atividade		65.478,00	68.751,90	72.189,50	75.798,98	79.588,93	83.568,38
0019 APOIO AO DESENV. DA CRIANÇA E DO ADOLESCENTE							
08.243.2.080 MANUT. E FUNC. DO BOLSA FAMÍLIA							
3.3.90.30.00	Material de Consumo	17.850,00	18.742,50	19.679,63	20.663,61	21.696,79	22.781,63
3.3.90.36.00	Outros Serviços de Terc. - Pessoa Física	19.554,97	20.532,71	21.559,33	25.985,92	27.285,22	28.649,48
3.3.90.39.00	Outros Serviços de Terc. - Pessoa Jurídica	8.410,50	8.831,03	9.272,58	6.387,58	6.706,96	7.042,31
Total do Projeto/Atividade		45.815,47	48.106,24	50.511,54	53.037,11	55.688,97	58.473,42
0019 APOIO AO DESENV. DA CRIANÇA E DO ADOLESCENTE							
08.243.2.081 MANUT. E FUNC. DO FMAS							
3.1.90.11.00	Vencimentos e Vant. Fixas - Pessoal Civil	21.000,00	22.050,00	23.152,50	24.310,13	25.525,64	26.801,92
3.3.90.30.00	Material de Consumo	10.500,00	11.025,00	11.576,25	12.155,06	12.762,81	13.400,95
3.3.90.36.00	Outros Serviços de Terc. - Pessoa Física	10.500,00	11.025,00	11.576,25	12.155,06	12.762,81	13.400,95
Total do Projeto/Atividade		42.000,00	44.100,00	46.305,00	48.620,25	51.051,26	53.603,82
0085 INTEGRAÇÃO SOCIAL DO IDOSO							
08.241.2.083 MANUT. E FUNC. DA ASSISTÊNCIA AO IDOSO							
3.3.90.39.00	Outros Serviços de Terc. - Pessoa Jurídica	31.500,00	33.075,00	34.728,75	36.465,19	38.288,45	40.202,87
Total do Projeto/Atividade		31.500,00	33.075,00	34.728,75	36.465,19	38.288,45	40.202,87
Total da Unidade		389.602,50	409.082,63	429.536,77	451.013,62	473.564,32	497.242,51





# Fundo Municipal de Assistência Social

ESTADO DO MARANHÃO

LEI DE DIRETRIZES ORÇAMENTÁRIAS

METODOLOGIA E MEMÓRIA DE CÁLCULO DAS METAS ANUAIS

II.b - Demonstrativo da Despesa por Órgão, Unidade, Programa e Projeto/Atividade

Página: 3

Em Real (R\$)

CÓDIGOS	DISCRIMINAÇÃO	DESPESA REALIZADA		ORÇADA	PREVISTA		
		2010	2011	2012	2013	2014	2015
	Total do Órgão	389.602,50	409.082,63	429.536,77	451.013,62	473.564,32	497.242,51
	Total Geral	389.602,50	409.082,63	429.536,77	451.013,62	473.564,32	497.242,51



# Município de Perifoneia - Consolidado

ESTADO DO MARANHÃO

LEI DE DIRETRIZES ORÇAMENTÁRIAS

METODOLOGIA E MEMÓRIA DE CÁLCULO DAS METAS ANUAIS

III - RESULTADO PRIMÁRIO

Art. 4º, §2º, inciso II da LRF

(R\$)

ESPECIFICAÇÃO	2010	2011	2012	2013	2014	2015
RECEITAS CORRENTES ( I )	24.385.842,37	25.605.134,51	26.885.391,26	28.229.660,86	29.641.143,91	31.123.201,10
RECEITAS CORRENTES (EXCETO INTRA)	26.180.680,26	27.489.714,31	28.864.200,06	30.307.410,09	31.822.780,81	33.413.919,62
Receitas Tributárias	367.705,56	386.090,85	405.395,40	425.665,18	446.948,43	469.295,86
Receita de Contribuição	302.400,00	317.520,00	333.396,00	350.065,80	367.569,09	385.947,54
Receita Patrimonial	30.551,59	32.079,18	33.683,14	35.367,30	37.135,67	38.992,46
Aplicações Financeiras ( II )	4.924,01	2.653,83	3.000,00	4.000,00	5.000,00	6.000,00
Outras Receitas Patrimoniais	25.627,58	29.425,35	30.683,14	31.367,30	32.135,67	32.992,46
Receita Agropecuária	0,00	0,00	0,00	0,00	0,00	0,00
Receita Industrial	0,00	0,00	0,00	0,00	0,00	0,00
Receita de Serviços	0,00	0,00	0,00	0,00	0,00	0,00
Transferências Correntes	25.480.023,11	26.754.024,28	28.091.725,52	29.496.311,81	30.971.127,42	32.519.683,76
Outras Receitas Correntes	0,00	0,00	0,00	0,00	0,00	0,00
RECEITAS CORRENTES INTRA-ORÇAMENTÁRIAS	0,00	0,00	0,00	0,00	0,00	0,00
DEDUÇÕES DAS RECEITAS CORRENTES	-1.794.837,89	-1.884.579,80	-1.978.808,80	-2.077.749,23	-2.181.636,70	-2.290.718,52
RECEITAS FISCAIS CORRENTES ( III ) = ( I - II )	24.380.918,36	25.602.480,68	26.882.391,26	28.225.660,86	29.636.143,91	31.117.201,10
RECEITAS DE CAPITAL ( IV )	3.347.410,76	3.514.781,30	3.690.520,37	3.875.046,40	4.068.798,72	4.272.238,66
Operações de Crédito ( V )	0,00	0,00	0,00	0,00	0,00	0,00
Alienação de Bens ( VI )	0,00	0,00	0,00	0,00	0,00	0,00
Amortizações de Empréstimos ( VII )	0,00	0,00	0,00	0,00	0,00	0,00
Transferências de Capital	3.347.410,76	3.514.781,30	3.690.520,37	3.875.046,40	4.068.798,72	4.272.238,66
Outras Receitas de Capital	0,00	0,00	0,00	0,00	0,00	0,00
Receitas Fiscais de Capital ( VIII ) = ( IV - V - VI - VII )	3.347.410,76	3.514.781,30	3.690.520,37	3.875.046,40	4.068.798,72	4.272.238,66
RECEITAS NÃO-FINANCEIRAS (OU RECEITAS FISCAIS LÍQUIDAS) ( IX ) = ( III + VIII )	27.728.329,12	29.117.261,98	30.572.911,63	32.100.707,26	33.704.942,63	35.389.439,76
RECEITA TOTAL	27.733.253,13	29.119.915,81	30.575.911,63	32.104.707,26	33.709.942,63	35.395.439,76
DESPESAS CORRENTES ( X )	6.668.667,42	7.002.100,89	7.352.206,08	7.719.816,50	8.105.807,39	8.511.097,70
Pessoal e Encargos Sociais	2.151.580,33	2.259.159,39	2.372.117,39	2.490.723,27	2.615.259,46	2.746.022,43
Juros e Encargos da Dívida ( XI )	6.930,00	7.276,50	7.640,34	8.022,36	8.423,49	8.844,66
Outras Despesas Correntes	4.510.157,09	4.735.665,00	4.972.448,35	5.221.070,87	5.482.124,44	5.756.230,61
DESPESAS FISCAIS CORRENTES ( XII ) = ( X - XI )	6.661.737,42	6.994.824,39	7.344.565,74	7.711.794,14	8.097.383,90	8.502.253,04
DESPESAS DE CAPITAL ( XIII )	3.967.410,04	4.165.780,45	4.374.069,35	4.606.909,05	4.837.254,56	5.079.117,25
Investimentos	3.740.610,04	3.927.640,45	4.124.022,35	4.344.359,70	4.561.577,74	4.789.656,59
Inversões Financeiras	157.500,00	165.375,00	173.643,75	182.325,94	191.442,24	201.014,35
Transferência de Capital	0,00	0,00	0,00	0,00	0,00	0,00
Amortização da Dívida ( XIV )	69.300,00	72.765,00	76.403,25	80.223,41	84.234,58	88.446,31
DESPESAS FISCAIS DE CAPITAL ( XV ) = ( XIII - XIV )	3.898.110,04	4.093.015,45	4.297.666,10	4.526.685,64	4.753.019,98	4.990.670,94
RESERVA DE CONTIGÊNCIA ( XVI )	592.417,35	622.038,22	653.140,13	685.797,14	720.087,00	756.091,35
RESERVA ORÇAMENTÁRIA ( XVI -a )	0,00	0,00	0,00	0,00	0,00	0,00
DESPESAS NÃO-FINANCEIRAS (OU DESPESAS FISCAIS LÍQUIDAS) ( XVII ) = ( XII + XV + XVI )	11.152.264,81	11.709.878,06	12.295.371,97	12.924.276,92	13.570.490,88	14.249.015,33
DESPESA TOTAL	11.228.494,81	11.789.919,56	12.379.415,56	13.012.522,69	13.663.148,95	14.346.308,30

40.575.004,94 47.407.993,02 48.277.539,66 49.176.430,34 20.134.451,75 21.140.424,43



## Município de Peritoró - Consolidado

ESTADO DO MARANHÃO  
LEI DE DIRETRIZES ORÇAMENTÁRIAS  
METODOLOGIA E MEMÓRIA DE CÁLCULO DAS METAS ANUAIS  
IV - RESULTADO NOMINAL  
Art. 4º, §2º, inciso II da LRF

ESPECIFICAÇÃO	(R\$)					
	2010 (b)	2011 (c)	2012 (d)	2013 (e)	2014 (f)	2015 (g)
DÍVIDA CONSOLIDADA ( I )	2.939.455,21	2.954.152,49	3.013.235,54	3.073.500,25	3.134.970,26	3.291.718,78
DEDUÇÕES ( II )	-2.056.884,90	-1.583.517,61	-1.615.187,96	-1.647.491,72	-1.680.441,56	-1.764.463,64
Ativo Disponível	631.412,29	484.843,97	494.540,85	504.431,67	514.520,30	540.246,32
Haveres Financeiros	0,00	0,00	0,00	0,00	0,00	0,00
( - ) Restos a Pagar Processados	2.688.297,19	2.068.361,58	2.109.728,81	2.151.923,39	2.194.961,86	2.304.709,96
DÍVIDA CONSOLIDADA LÍQUIDA ( III ) = ( I - II )	4.996.340,11	4.537.670,10	4.628.423,50	4.720.991,97	4.815.411,82	5.056.182,42
RECEITA DE PRIVATIZAÇÕES ( IV )	0,00	0,00	0,00	0,00	0,00	0,00
PASSIVOS RECONHECIDOS ( V )	0,00	0,00	0,00	0,00	0,00	0,00
DÍVIDA FISCAL LÍQUIDA ( III + IV - V )	4.996.340,11	4.537.670,10	4.628.423,50	4.720.991,97	4.815.411,82	5.056.182,42
Resultado Nominal	(b - a*)	(c - b)	(d - c)	(e - d)	(f - e)	(g - f)
	171.229,58	-458.670,01	90.753,40	92.568,47	94.419,85	240.770,60

### Notas:

- O cálculo da Metas Anuais relativas ao resultado Nominal foi efetuado em conformidade com a metodologia estabelecida pelo Governo Federal, normatizada pela STN - Secretaria do Tesouro Nacional.

\* Refere-se ao valor previsto da Dívida Consolidada Líquida do exercício de 2009 (R\$4.825.110,53)

Peritoró-MA, 13 de Abril de 2012

  
Agamenon Lima Mithmem  
Prefeito Municipal

  
Luis Givaldo Ferreira Arruda  
Contador CRC nº 10427/0-0

  
José Oliveira Sousa  
Sec. Mun. Adm. e Planejamento



## Município de Peritoró - Consolidado

ESTADO DO MARANHÃO  
LEI DE DIRETRIZES ORÇAMENTÁRIAS  
METODOLOGIA E MEMÓRIA DE CÁLCULO DAS METAS ANUAIS  
V - MONTANTE DA DÍVIDA PÚBLICA  
Art. 4º, §2º, inciso II da LRF

(R\$)

ESPECIFICAÇÃO	2009	2010	2011	2012	2013	2014	2015
<b>DÍVIDA CONSOLIDADA (I)</b>	<b>2.939.455,21</b>	<b>2.939.455,21</b>	<b>2.954.152,49</b>	<b>3.013.235,54</b>	<b>3.073.500,25</b>	<b>3.134.970,26</b>	<b>3.291.718,78</b>
Dívida Mobiliária	0,00	0,00	0,00	0,00	0,00	0,00	0,00
Outras Dívidas	2.939.455,21	2.939.455,21	2.954.152,49	3.013.235,54	3.073.500,25	3.134.970,26	3.291.718,78
<b>DEDUÇÕES (II)</b>	<b>-1.885.655,32</b>	<b>-2.056.884,90</b>	<b>-1.583.517,61</b>	<b>-1.615.187,96</b>	<b>-1.647.491,72</b>	<b>-1.680.441,56</b>	<b>-1.764.463,64</b>
Ativo Disponível	523.459,75	631.412,29	484.843,97	494.540,85	504.431,67	514.520,30	540.246,32
Haveres Financeiros	0,00	0,00	0,00	0,00	0,00	0,00	0,00
( - ) Restos a Pagar	2.409.115,07	2.688.297,19	2.068.361,58	2.109.728,81	2.151.923,39	2.194.961,86	2.304.709,96
<b>Dívida Consolidada Líquida</b>	<b>4.825.110,53</b>	<b>4.996.340,11</b>	<b>4.537.670,10</b>	<b>4.628.423,50</b>	<b>4.720.991,97</b>	<b>4.815.411,82</b>	<b>5.056.182,42</b>

Peritoró-MA, 13 de Abril de 2012

  
Aguilhon Lima Milhomem  
Prefeito Municipal

  
Luis Givaldo Ferreira Arruda  
Contador CRC nº 10427/0-0

  
Joaú Oliveira Sousa  
Sec. Mún. Adm. e Planejamento



**Prefeitura Municipal de Peritoró**  
ESTADO DO MARANHÃO  
LEI DE DIRETRIZES ORÇAMENTÁRIAS  
ANEXO DE RISCOS FISCAIS  
DEMONSTRATIVO DE RISCOS FISCAIS E PROVIDÊNCIAS  
2013

AMF (LRF, art. 4º, §3º)

(R\$)


PASSIVOS CONTINGENTES		PROVIDÊNCIAS	
Identificação dos Riscos	2013	Providência	2013
1 Demandas Judiciais	67.430,45	Providência:	67.430,45
<b>SUBTOTAL</b>	<b>67.430,45</b>	<b>SUBTOTAL</b>	<b>67.430,45</b>
<b>TOTAL</b>	<b>67.430,45</b>	<b>TOTAL</b>	<b>67.430,45</b>

Fonte: Portaria STN Nº 407 de 20/06/2011

Peritoró-MA, 13 de Abril de 2012

  
Agamenon Lima Milhomem  
Prefeito Municipal

  
Luis Otavio Ferreira Arruda  
Contador-CRC nº 10427/0-0

  
Josué Oliveira Sousa  
Sec. Mun. Adm. e Planejamento



# Município de Peritoró - Consolidado

ESTADO DO MARANHÃO  
LEI DE DIRETRIZES ORÇAMENTÁRIAS  
ANEXO DE METAS FISCAIS  
Demonstrativo I - Metas Anuais  
2013

AMF - Tabela 1 (LRF, art. 4º, §1º)

(R\$)

ESPECIFICAÇÃO	2013			2014			2015		
	Valor Corrente (a)	Valor Constante	% PIB (a/PIB) x 100	Valor Corrente (b)	Valor Constante	% PIB (b/PIB) x 100	Valor Corrente (c)	Valor Constante	% PIB (c/PIB) x 100
Receita Total	32.104.707,26	30.728.088,88	0,067	33.709.942,63	30.878.068,64	0,067	35.395.439,76	31.025.811,07	0,067
Receitas Primárias ( I )	32.100.707,26	30.724.260,39	0,067	33.704.942,63	30.873.488,67	0,067	35.389.439,76	31.020.551,78	0,067
Despesa Total	13.012.522,69	12.454.558,47	0,027	13.863.148,95	12.515.347,64	0,027	14.346.306,30	12.575.229,80	0,027
Despesas Primárias ( II )	12.924.276,92	12.370.096,59	0,027	13.570.490,88	12.430.473,51	0,027	14.249.015,33	12.489.949,57	0,027
Resultado Primário ( III ) = ( I - II )	19.176.430,34	18.354.163,80	0,040	20.134.451,75	18.443.015,16	0,040	21.140.424,43	18.530.602,21	0,040
Resultado Nominal	92.588,47	88.599,22	0,000	94.419,85	86.487,91	0,000	240.770,60	211.047,05	0,001
Dívida Pública Consolidada	3.073.500,25	2.941.711,57	0,006	3.134.970,26	2.871.610,55	0,006	3.291.718,78	2.885.350,36	0,006
Dívida Consolidada Líquida	4.720.991,97	4.518.560,46	0,010	4.815.411,82	4.410.883,11	0,010	5.056.182,42	4.431.987,89	0,010
Receitas Primárias advindas de PPP (IV)	0,00	0,00	0,00	0,00	0,00	0,00	0,00	0,00	0,00
Despesas Primárias geradas por PPP (V)	0,00	0,00	0,00	0,00	0,00	0,00	0,00	0,00	0,00
Impacto do saldo das PPP (VI) = (IV - V)	0,00	0,00	0,00	0,00	0,00	0,00	0,00	0,00	0,00

Nota:  
- O cálculo das metas acima descritas foi realizado considerando-se o seguinte cenário macroeconômico:

VARIÁVEIS	2013	2014	2015
PIB real (crescimento % anual)	4,50	4,55	4,52
Taxa real de juro implícito sobre a dívida líquida do Governo (média % anual)	12,20	11,60	11,60
Câmbio (R\$/US\$ - Final do Ano)	1,76	1,80	1,85
Inflação média (% anual) projetada com base em índices oficiais de inflação	4,48	4,49	4,50
Projeção do PIB do Estado - R\$ milhares	48.127.000.000,00	50.317.000.000,00	52.591.000.000,00

Metodologia de Cálculo dos Valores Constantes:

2013	2014	2015
Valor Corrente / 1,0448	Valor Corrente / 1,0917	Valor Corrente / 1,1408

Peritoró-MA, 13 de Abril de 2012

Agamenon Lima Mijhomem  
Prefeito Municipal

Luis Cavado Ferreira A. Cruz  
Contador CRC nº 10427/0-0

Josué Oliveira Sousa  
Sec. Mun. Adm. e Planejamento



# Município de Peritoró - Consolidado

ESTADO DO MARANHÃO

LEI DE DIRETRIZES ORÇAMENTÁRIAS

ANEXO DE METAS FISCAIS

Demonstrativo II - Avaliação do Cumprimento das Metas Fiscais do Exercício Anterior  
2013

AMF - Tabela 2 (LRF, art. 4º, §2º, inciso I)

(R\$)


ESPECIFICAÇÃO	I - Metas Previstas 2011 (a)	% PIB	II - Metas Realizadas 2011 (b)	% PIB	Variação (II - I)	
					Valor (c) = (b - a)	% (c/a) x 100
Receita Total	29.119.915,81	0,066	29.119.915,81	0,066	0,00	0,00
Receitas Primárias ( I )	29.117.261,98	0,066	29.117.261,98	0,066	0,00	0,00
Despesa Total	11.789.919,56	0,027	11.789.919,56	0,027	0,00	0,00
Despesas Primárias ( II )	11.709.878,06	0,027	11.709.878,06	0,027	0,00	0,00
Resultado Primário ( III )=( I - II )	17.407.383,92	0,039	17.407.383,92	0,039	0,00	0,00
Resultado Nominal	0,00	0,000	-458.670,01	-0,001	-458.670,01	0,00
Dívida Pública Consolidada	0,00	0,000	2.954.152,49	0,007	2.954.152,49	0,00
Dívida Consolidada Líquida	0,00	0,000	4.537.670,10	0,010	4.537.670,10	0,00

Nota:

PIB Estadual Previsto e Realizado para 2011

ESPECIFICAÇÃO	VALOR
Previsão do PIB Estadual para 2011	44.165.000.000,00
Valor efetivo(realizado) do PIB Estadual para 2011	44.165.000.000,00

Peritoró-MA, 13 de Abril de 2012

  
Agamenon Lima Milhomem  
Prefeito Municipal

  
Luis Givaldo Ferreira Arruda  
Contador-CRC nº 104278-6

  
Josué Oliveira Sousa  
Sec. Mun. Adm. e Planejamento



# Município de Peritoró - Consolidado

ESTADO DO MARANHÃO  
LEI DE DIRETRIZES ORÇAMENTÁRIAS  
ANEXO DE METAS FISCAIS

Demonstrativo III - Metas Fiscais Atuais Comparadas com as Fixadas nos Três Exercícios Anteriores  
2013

AMF - Tabela 3 (LRF, art. 4º, §2º, inciso II)

(R\$)

ESPECIFICAÇÃO	VALORES A PREÇOS CORRENTES										
	2010	2011	%	2012	%	2013	%	2014	%	2015	%
Receita Total	27.733.253,13	29.119.915,81	5,0	30.575.911,63	5,0	32.104.707,26	5,0	33.709.942,63	5,0	35.395.439,76	5,0
Receitas Primárias ( I )	27.728.329,12	29.117.261,98	5,0	30.572.911,63	5,0	32.100.707,26	5,0	33.704.942,63	5,0	35.389.439,76	5,0
Despesa Total	11.228.494,81	11.789.919,56	5,0	12.379.415,56	5,0	13.012.522,69	5,1	13.663.148,95	5,0	14.346.306,30	5,0
Despesas Primárias ( II )	11.152.264,81	11.709.878,06	5,0	12.295.371,97	5,0	12.924.276,92	5,1	13.570.490,88	5,0	14.249.015,33	5,0
Resultado Primario ( III )=( I - II )	16.576.064,31	17.407.383,92	5,0	18.277.539,66	5,0	19.176.430,34	4,9	20.134.451,75	5,0	21.140.424,43	5,0
Resultado Nominal	171.229,58	-458.670,01	-367,9	90.753,40	-119,8	92.568,47	2,0	94.419,85	2,0	240.770,60	155,0
Dívida Pública Consolidada	2.939.455,21	2.954.152,49	0,5	3.013.235,54	2,0	3.073.500,25	2,0	3.134.970,26	2,0	3.291.718,78	5,0
Dívida Consolidada Líquida	4.996.340,11	4.537.670,10	-9,2	4.628.423,50	2,0	4.720.991,97	2,0	4.815.411,82	2,0	5.056.182,42	5,0

(R\$)

ESPECIFICAÇÃO	VALORES A PREÇOS CONSTANTES										
	2010	2011	%	2012	%	2013	%	2014	%	2015	%
Receita Total	30.694.041,37	30.430.312,02	-0,9	30.575.911,63	0,5	30.728.088,88	0,5	30.878.068,64	0,5	31.025.811,07	0,5
Receitas Primárias ( I )	30.688.591,67	30.427.538,77	-0,8	30.572.911,63	0,5	30.724.260,39	0,5	30.873.488,67	0,5	31.020.551,78	0,5
Despesa Total	12.427.243,30	12.320.465,94	-0,9	12.379.415,56	0,5	12.454.558,47	0,6	12.515.347,64	0,5	12.575.229,80	0,5
Despesas Primárias ( II )	12.342.875,03	12.236.822,57	-0,9	12.295.371,97	0,5	12.370.096,59	0,6	12.430.473,51	0,5	12.489.949,57	0,5
Resultado Primario ( III )=( I - II )	18.345.716,65	18.190.716,20	-0,8	18.277.539,66	0,5	18.354.163,80	0,4	18.443.015,16	0,5	18.530.602,21	0,5
Resultado Nominal	189.509,96	-479.310,16	-352,9	90.753,40	-118,9	88.599,22	-2,4	86.487,91	-2,4	211.047,05	144,0
Dívida Pública Consolidada	3.253.269,98	3.087.089,35	-5,1	3.013.235,54	-2,4	2.941.711,57	-2,4	2.871.610,55	-2,4	2.885.350,36	0,5
Dívida Consolidada Líquida	5.529.746,88	4.741.865,25	-14,3	4.628.423,50	-2,4	4.518.560,46	-2,4	4.410.883,11	-2,4	4.431.987,89	0,5

Nota:

Metodologia de Cálculo dos Valores Constantes

ÍNDICES DE INFLAÇÃO					
2010	2011	2012	2013*	2014*	2015*
5,30	5,91	4,50	4,48	4,49	4,50
VALORES DE REFERÊNCIA					
Valor Corrente x 1,1068	Valor Corrente x 1,0450	Valor Corrente x 1,0000	Valor Corrente / 1,0448	Valor Corrente / 1,0917	Valor Corrente / 1,1408

\* Inflação Média (% anual) projetada com base no Índice Nacional de Preços ao Consumidor Amplo - IPCA, divulgado pelo IBGE

Peritoró-MA, 13 de Abril de 2012

  
Agamenon Lima Milhomem  
Prefeito Municipal

  
Luis Givaldo Ferreira Arruda  
Contador CRC nº 10427/0-0

  
Josué Oliveira Sousa  
Sec. Mun. Adm. e Planejamento





# Município de Peritoró - Consolidado

ESTADO DO MARANHÃO

LEI DE DIRETRIZES ORÇAMENTÁRIAS

ANEXO DE METAS FISCAIS

Demonstrativo IV - Evolução do Patrimônio Líquido

2013

AMF - Tabela 4 (LRF, art. 4º, §2º, inciso III)

(R\$)

PATRIMÔNIO LÍQUIDO	2011	%	2010	%	2009	%
Patrimônio/Capital	-3.600.425,23	0,00	-4.963.581,11	0,00	-1.826.857,35	0,00
Reservas	0,00	0,00	0,00	0,00	0,00	0,00
Resultado Acumulado	0,00	0,00	0,00	0,00	0,00	0,00
<b>TOTAL</b>	<b>-3.600.425,23</b>	<b>0,00</b>	<b>-4.963.581,11</b>	<b>0,00</b>	<b>-1.826.857,35</b>	<b>0,00</b>


## REGIME PREVIDENCIÁRIO

(R\$)

PATRIMÔNIO LÍQUIDO	2011	%	2010	%	2009	%
Patrimônio/Capital	0,00	0,00	0,00	0,00	0,00	0,00
Reservas	0,00	0,00	0,00	0,00	0,00	0,00
Resultado Acumulado	0,00	0,00	0,00	0,00	0,00	0,00
<b>TOTAL</b>	<b>0,00</b>	<b>0,00</b>	<b>0,00</b>	<b>0,00</b>	<b>0,00</b>	<b>0,00</b>

Peritoró-MA, 13 de Abril de 2012

  
Agostinho Lima Milhomem  
Prefeito Municipal

  
Luis Givaldo Ferreira Aragão  
Contador CRC nº 104270-0

  
Josué Oliveira Sousa  
Sec. Mun. Adm. e Planejamento



# Município de Peritoró - Consolidado

ESTADO DO MARANHÃO  
LEI DE DIRETRIZES ORÇAMENTÁRIAS  
ANEXO DE METAS FISCAIS

Demonstrativo V - Origem e Aplicação dos Recursos Obtidos com a Alienação de Ativos  
2013

AMF - Tabela 5 (LRF, art. 4º, §2º, inciso III)

(R\$)

RECEITAS REALIZADAS	2011 (a)	2010 (d)	2009
RECEITA DE CAPITAL			
Receita de Alienação de Ativos			
Alienação de Bens Móveis	0,00	55.170,00	0,00
Alienação de Bens Imóveis	0,00	0,00	0,00
<b>TOTAL</b>	<b>0,00</b>	<b>55.170,00</b>	<b>0,00</b>

DESPESAS LIQUIDADAS	2011 (b)	2010 (e)	2009
APLICAÇÃO DOS RECURSOS DA ALIENAÇÃO DE ATIVOS			
DESPESAS DE CAPITAL			
Investimentos	0,00	55.170,00	0,00
Inversões Financeiras	0,00	0,00	0,00
Amortização da Dívida	0,00	0,00	0,00
DESPESAS CORRENTES DOS REGIMES PREVIDENCIÁRIOS			
Regime Geral de Previdência Social	0,00	0,00	0,00
Regimes Próprios dos Servidores Públicos	0,00	0,00	0,00
<b>TOTAL</b>	<b>0,00</b>	<b>55.170,00</b>	<b>0,00</b>

SALDO FINANCEIRO DO EXERCÍCIO ( III ) = ( I - II )	(c)=(a-b)+(f)	(f)=(d-e)+(g)	(g)
	0,00	0,00	0,00

Peritoró-MA, 13 de Abril de 2012

  
Agamenon Lima Milhomem  
Prefeito Municipal

  
Luis Givaldo Ferreira Arruda  
Contador CRC nº 10421/0-0

  
Josué Oliveira Sousa  
Sec. Mun. Adm e Planejamento

**Relação de Órgãos**

Código	Descrição
01	CAMARA MUNICIPAL
02	PREFEITURA MUNICIPAL
99	RESERVA DE CONTINGÊNCIA

Especificação

---

- 01 CAMARA MUNICIPAL
  - 001 CAMARA MUNICIPAL
  
- 02 PREFEITURA MUNICIPAL
  - 210 GABINETE DO PREFEITO
  - 215 SECRETARIA MUNICIPAL DE FAZENDA, FINANÇAS E GESTÃO
  - 220 SECRETARIA MUNIC. DE ADMINISTRAÇÃO E PLANEJAMENTO
  - 230 SECRETARIA MUNICIPAL DE EDUCAÇÃO E CULTURA
  - 235 MANUTENÇÃO E DESENVOLVIMENTO DA EDUCAÇÃO - MDE
  - 240 SECRETARIA MUNICIPAL DE SAÚDE
  - 250 SECRETARIA MUNICIPAL DE INFRA-ESTRUTURA E OBRAS
  - 260 SECRETARIA MUNICIPAL DE AGRICULTURA
  - 265 SECRETARIA MUNICIPAL DE TRANSPORTES
  - 270 PROCURADORIA JURÍDICA
  - 275 SECRETARIA MUNICIPAL DE ESPORTES E JUVENTUDE
  - 280 SEC. MUN. ASSIST., AÇÃO SOCIAL E PROMOÇÃO HUMANA
  - 999 RESERVA DE CONTINGÊNCIA
  
- 99 RESERVA DE CONTINGÊNCIA
  - 999 RESERVA DE CONTINGÊNCIA

**Relação de Funções**

<b>Código</b>	<b>Descrição</b>
01	LEGISLATIVA
02	JUDICIÁRIA
03	ESSENCIAL À JUSTIÇA
04	ADMINISTRAÇÃO
05	DEFESA NACIONAL
06	SEGURANÇA PÚBLICA
08	ASSISTÊNCIA SOCIAL
09	PREVIDÊNCIA SOCIAL
10	SAÚDE
11	TRABALHO
12	EDUCAÇÃO
13	CULTURA
14	DIREITOS DA CIDADANIA
15	URBANISMO
16	HABITAÇÃO
17	SANEAMENTO
18	GESTÃO AMBIENTAL
19	CIÊNCIA E TECNOLOGIA
20	AGRICULTURA
21	ORGANIZAÇÃO AGRÁRIA
22	INDÚSTRIA
23	COMÉRCIO E SERVIÇOS
24	COMUNICAÇÕES
25	ENERGIA
26	TRANSPORTE
27	DESPORTO E LAZER
28	ENCARGOS ESPECIAIS
99	RESERVA DE CONTINGÊNCIA

**Prefeitura Municipal de Peritoró**  
**Relação de Subfunções**

Código Descrição

---

031	AÇÃO LEGISLATIVA
032	CONTROLE EXTERNO
061	AÇÃO JUDICIÁRIA
062	DEFESA DO INTERESSE PÚBLICO NO PROC. JUDICIÁRIO
091	DEFESA DA ORDEM JURÍDICA
092	REPRESENTAÇÃO JUDICIAL E EXTRAJUDICIAL
121	PLANEJAMENTO E ORÇAMENTO
122	ADMINISTRAÇÃO GERAL
123	ADMINISTRAÇÃO FINANCEIRA
124	CONTROLE INTERNO
125	NORMATIZAÇÃO E FISCALIZAÇÃO
126	TECNOLOGIA DA INFORMATIZAÇÃO
127	ORDENAMENTO TERRITORIAL
128	FORMAÇÃO DE RECURSOS HUMANOS
129	ADMINISTRAÇÃO DE RECEITAS
130	ADMINISTRAÇÃO DE CONCESSÕES
131	COMUNICAÇÃO SOCIAL
151	DEFESA AÉREA
152	DEFESA NAVAL
153	DEFESA TERRESTRE
181	POLICIAMENTO
182	DEFESA CIVIL
183	INFORMAÇÃO E INTELIGÊNCIA
211	RELAÇÕES DIPLOMÁTICAS
212	COOPERAÇÃO INTERNACIONAL
241	ASSISTÊNCIA AO IDOSO
242	ASSISTÊNCIA AO PORTADOR DE DEFICIÊNCIA
243	ASSISTÊNCIA À CRIANÇA E AO ADOLESCENTE
244	ASSISTÊNCIA COMUNITÁRIA
271	PREVIDÊNCIA BÁSICA
272	PREVIDÊNCIA DO REGIME ESTATUTÁRIO
273	PREVIDÊNCIA COMPLEMENTAR
274	PREVIDÊNCIA ESPECIAL
301	ATENÇÃO BÁSICA
302	ASSISTÊNCIA HOSPITALAR E AMBULATORIAL
303	SUORTE PROFILÁTICO E TERAPÊUTICO
304	VIGILÂNCIA SANITÁRIA
305	VIGILÂNCIA EPIDEMIOLÓGICA
306	ALIMENTAÇÃO E NUTRIÇÃO
331	PROTEÇÃO E BENEFÍCIOS AO TRABALHADOR
332	RELAÇÕES DE TRABALHO
333	EMPREGABILIDADE
334	FOMENTO AO TRABALHO
361	ENSINO FUNDAMENTAL
362	ENSINO MÉDIO
363	ENSINO PROFISSIONAL
364	ENSINO SUPERIOR
365	EDUCAÇÃO INFANTIL
366	EDUCAÇÃO DE JOVENS E ADULTOS
367	EDUCAÇÃO ESPECIAL
391	PATRIMÔNIO HISTÓRICO, ARTÍSTICO E ARQUEOLÓGICO
392	DEFESA CULTURAL

Código Descrição

---

421	CUSTÓDIA E REINTEGRAÇÃO SOCIAL
422	DIREITOS INDIVIDUAIS, COLETIVOS E DIFUSOS
423	ASSISTÊNCIA AOS POVOS INDÍGENAS
451	INFRA-ESTRUTURA URBANA
452	SERVIÇOS URBANOS
453	TRANSPORTES COLETIVOS URBANOS
481	HABITAÇÃO RURAL
482	HABITAÇÃO URBANA
511	SANEAMENTO BÁSICO RURAL
512	SANEAMENTO BÁSICO URBANO
541	PRESERVAÇÃO E CONSERVAÇÃO AMBIENTAL
542	CONTROLE AMBIENTAL
543	RECUPERAÇÃO DE ÁREAS DEGRADADAS
544	RECURSOS HÍDRICOS
545	METEROLOGIA
571	DESENVOLVIMENTO CIENTÍFICO
572	DESENVOLVIMENTO TECNOLÓGICO E ENGENHARIA
573	DIFUSÃO DO CONHECIM. CIENTÍFICO E TECNOLÓGICO
601	PROMOÇÃO DA PRODUÇÃO VEGETAL
602	PROMOÇÃO DA PRODUÇÃO ANIMAL
603	DEFESA SANITÁRIA VEGETAL
604	DEFESA SANITÁRIA ANIMAL
605	ABASTECIMENTO
606	EXTENSÃO RURAL
607	IRRIGAÇÃO
631	REFORMA AGRÁRIA
632	COLONIZAÇÃO
661	PROMOÇÃO INDUSTRIAL
662	PRODUÇÃO INDUSTRIAL
663	MINERAÇÃO
664	PRÓPRIEDADE INDUSTRIAL
665	NORMALIZAÇÃO E QUALIDADE
691	PROMOÇÃO COMERCIAL
692	COMERCIALIZAÇÃO
693	COMÉRCIO EXTERIOR
694	SERVIÇOS FINANCEIROS
695	TURISMO
721	COMUNICAÇÕES POSTAIS
722	TELECOMUNICAÇÕES
751	CONSERVAÇÃO DE ENERGIA
752	ENERGIA ELÉTRICA
753	PETRÓLEO
754	ÁLCOOL
781	TRANSPORTE AÉREO
782	TRANSPORTE RODOVIÁRIO
783	TRANSPORTE FERROVIÁRIO
784	TRANSPORTE HIDROVIÁRIO
785	TRANSPORTES ESPECIAIS
811	DESPORTO DE RENDIMENTO
812	DESPORTO COMUNITÁRIO
813	LAZER
841	REFINANCIAMENTO DA DÍVIDA INTERNA

**Prefeitura Municipal de Peritoró**  
**Relação de Subfunções**

Código Descrição

---

842	REFINANCIAMENTO DA DÍVIDA EXTERNA
843	SERVIÇO DA DÍVIDA INTERNA
844	SERVIÇO DA DÍVIDA EXTERNA
845	TRANSFERÊNCIAS
846	OUTROS ENCARGOS ESPECIAIS
997	RES. DO REG. PRÓP. DE PREV. DO SERV. PÚBL.-RPPS
999	RESERVA DE CONTINGÊNCIA



**Relação de Programas**

---

<b>Código</b>	<b>Descrição</b>
0010	ATIVIDADES LEGISLATIVAS
0020	ATIVIDADES ADMINISTRATIVAS
0024	EXPANSÃO E DESENV. DO ENS. FUNDAMENTAL
0030	INATIVOS E PENSIONISTAS
0040	PROGRAMA DE FORMAÇÃO DO PASEP
0050	EDUCAÇÃO INFANTIL
0060	EDUCAÇÃO PRÉ-ESCOLAR
0080	ATIVIDADES CULTURAIS
0120	P.D.D.E.
0130	MERENDA ESCOLAR
0140	JOVENS E ADULTOS
0152	TRANSPORTE ESCOLAR
0170	CONSTRUÇÃO DE MORADIAS
0180	PLANEJAMENTO URBANO
0188	ENSINO REGULAR
0190	SERVIÇOS DE LIMPEZA PUBLICA
0200	ESTRADAS VICINAIS
0210	ELETRIFICAÇÃO RURAL
0229	SEMENTES E MUDAS
0230	SISTEMA DE DISTRIBUIÇÃO DE PRODUTOS AGRÍCOLAS
0240	PROMOÇÃO AGRÁRIA
0260	PROGRAMA DE REDISTRIBUIÇÃO DE TERRA
0261	TERMINAIS RODOVIÁRIOS
0296	PRECATÓRIOS JUDICIAIS
0297	JUROS E ENCARGOS FINANCEIROS
0328	PRAÇAS, PARQUES E JARDINS
0576	HABITAÇÃO URBANA
9999	RESERVA DE CONTINGÊNCIA

**Projetos:**

1.001	Ampliação e Reforma do Prédio da Câmara
1.002	Aquisição de Equipamentos para a Câmara
1.003	Aquisição de Equipamentos e Mobiliários para o Gabinete
1.004	Const. Ampl. Conserv. e Reforma
1.007	Const. Ampl. Conserv. e Ref. Unidades Escolares
1.017	Const. e Recup. de Prédios Públicos
1.018	Aquisição de Equipamentos e Mobiliários
1.019	Urbanização e Pavimentação de Ruas e Avenidas
1.021	Const. Conserv. de Praças, Parques e Jardins
1.022	Construção de Moradias Populares
1.023	Const. de Redes e Ramais de Eletrificação Rural
1.024	Const. e Recup. Estradas Vicinais, Pontes e Bueiros
1.025	Const. Ampl. e Conservação de Terminais Rodoviários
1.026	Const. e Ampl. de Feiras, Mercados e Matadouros
1.027	Aquisição de Terras para Reforma Agrária
1.035	Const. e Ref. de Bibliotecas Públicas
1.041	Const. Ampl. Reforma e Equip. Escolas Ensino Fundamental
1.042	Const. Ampl. Reforma e Equip. Escolas Ensino Infantil
1.046	Const. Ampl. e Reforma do Prédio da Prefeitura
1.080	Aquisição de Equipamentos Mobiliários
1001	Ampliação e Reforma do Prédio da Câmara
1002	Aquisição de Equipamentos para a Câmara
1003	Aquisição de Equipamentos e Mobiliários para o Gabinete
1004	Construção, Ampliação, Conservação e Reforma
1007	Constr. Ampl. Conserv. e Ref. de Unidades Escolares
1041	Const. Ampl. Reforma e Equipamento de Escolas Ens. Fundamental
1042	Constr. Ampl. Reforma e Equip. Escolas Ensino Infantil.
1046	Construção, Ampl. e reforma do Prédio da Prefeitura

**Atividades:**

2.001	Fucionamento das Atividades da Câmara
2.002	Funcionamento dos Serviços Administrativos
2.003	Funcionamento dos Serviços Administrativos
2.004	Manut. e Func. Sec. Administração e Planejamento
2.005	Encargos Judiciais da Administração Municipal
2.006	Transferências a Pessoas
2.007	Contribuição do PASEP
2.008	Encargos Administrativos da Administração Pública
2.009	Manut. e Func. das Atividades Sec. Mun Educação e Cultura
2.010	Manut. e Func. das Atividades Culturais
2.011	Manut. e Func. Sec. Mun. Fazenda, Finanças e Gestão
2.012	Prog. Nac. de Alimentação Escolar - PNAC
2.013	Manut. e Func. da Merenda Escolar
2.014	Manut. e Func. do Ensino Fundamental
2.015	Manut. Prog. Dinheiro Direto na Escola - PDDE
2.016	Manut. Prog. Nac. Transporte Escolar - PNAT
2.017	Manut. e Func. da Educação Infantil
2.018	Manut. e Func. da Educação Pre-Escolar
2.019	Manut. e Func. Programa Jovens e Adultos
2.027	Manut. e Funcionamento da Sec. Saúde
2.041	Manut. e Func. das Atividades da Sec. Infra-Estrutura e Obra
2.042	Manut. e Func. da Limpeza Pública
2.043	Manut. do Sistema de Iluminação Pública
2.044	Manut. e Func. da Sec. Municipal de Agricultura
2.045	Manut. e func. do Programa Sementes e Mudas
2.046	Manut. de Mercados, Feiras e Matadouros
2.047	Manut. e Func. do Programa Promoção Agrária
2.048	Manut. e Func. da Procuradoria Geral
2.049	Manut. e Func. da Sec. de Ação Social
2.050	Manut. Sec. Mun. de Esportes e Juventude
2.051	Manut. da Sec. Muc. de Transportes
2.052	Manut. Prog. de Ação Social e Combate à Fome
2.071	Manutenção da Quota Salário Educação
2.072	Manut. e Func. Atividades Caminho da Escola
2.073	Manut. e Func. Atividades Alfabetização Solidária
2.074	PNAC - PNAE Creche Prog.Nac.Alim.Escolar para Creche
2.075	PNAQ-PNAE Quilombola - Prog.Nac.Alim. Escolar
2.084	Manut. e Funcionamento Terminais Rodoviários
2.085	Manut. de Atividades deste Setor
2001	Funcionamento das Atividades Legislativas
2002	Funcionamento dos Serviços Administrativos da Câmara
2003	Funcionamentos dos Serviços Administrativos do Gabinete
2004	Manut. e Func. da Sec. Administração e Planejamento
2005	Encargos Judiciais da Administração Municipal
2006	Transferências a Pessoas
2007	Contribuição do PASEP
2008	Encargos Administrativos da Adm. Municipal
2009	Manut. e Func. das Atividades da Sec. Educação e Cultura
2010	Manut. e Func. das Atividades Culturais
2012	Programa Nac. Alimentação Escolar Creche - PNAC
2013	Manut. e Func. da Merenda Escolar - PNAE
2014	Manut. e Func. do Ensino Fundamental
2015	Manut. do Prog. Dinheiro Direto na Escola-PDDE

2016	Manut. Prog. Nac. de Transporte Escolar - PNAT
2071	Manutenção da Quota do Salário Educação
2072	Manut. e Func. de Atividade do Caminho da Escola
2073	Manut. e Func. de Ativ. da Alfáb. Solidária
2074	Pnac-Pnae Creche Prog. Nac. Alim. Escolar para Creche
2075	Pnaq-Pnae Quilombola-Prog.Nac.Aliment. Escolar

---

**Atividades:**

9.999 Reserva de Contingência

# Prefeitura Municipal de Peritoró

## Relação das Receitas

Código	Descrição	Grau	
1000.00.00.00	RECEITAS CORRENTES	1	S
1100.00.00.00	RECEITA TRIBUTÁRIA	2	S
1110.00.00.00	IMPOSTOS	3	S
1112.00.00.00	Imposto sobre o Patrimônio e a Renda	4	S
1112.02.00.00	Imp.s/a Propriedade Predial Terr. Urbana - IPTU	5	A
1112.04.00.00	Impostos s/Renda e Proventos de Qualquer Natureza	5	S
1112.04.31.00	Imposto de Renda Ret.nas Fontes s/Rend.do Trabalho	6	A
1112.04.34.00	Imposto de Renda Retido s/ Outros Rendimentos	6	A
1112.08.00.00	Imp.s/Transm.Inter Vivos Bens Imóv e Dir.- ITBI	5	A
1113.00.00.00	Impostos sobre a Produção e a Circulação	4	S
1113.05.00.00	Imp.s/Serviços de Qualquer Natureza - I.S.Q.N.	5	A
1120.00.00.00	TAXAS	3	S
1121.00.00.00	Taxas p/Exercício do Poder de Polícia	4	A
1122.00.00.00	Taxas Pela Prestação de Serviços	4	A
1130.00.00.00	CONTRIBUIÇÃO DE MELHORIA	3	S
1130.01.00.00	Contrib.Melh.p/Expans.Redes Água Pot./Esg.Sanit	5	A
1130.02.00.00	Contrib.Melhor.p/Exp.Redes Ilum.Públ.na Cidade	5	A
1130.03.00.00	Contrib.Melhoria p/Expans.Redes Ilum.Públ.Rural	5	A
1130.04.00.00	Contrib.Melhoria p/Pavimentação e Obras Compl.	5	A
1130.99.00.00	Outras Contribuições de Melhoria	5	A
1200.00.00.00	RECEITA DE CONTRIBUIÇÕES	2	S
1210.00.00.00	CONTRIBUIÇÕES SOCIAIS	3	S
1210.01.00.00	Contrib.Social p/Financiamento Seguridade Social	5	A
1210.29.00.00	Contrib.p/o Regime Próprio Prev.Serv.Público	5	S
1210.29.01.00	Contribuição Patronal P/ Regime Próprio de Prev.	6	A
1210.29.03.00	Contribuição Patronal - Inativo Civil	6	A
1210.29.05.00	Contribuição Patronal - Pensionista Civil	6	A
1210.29.07.00	Contrib. do Serv. Ativo p/ Regime Próprio de Prev.	6	A
1210.29.09.00	Contrib.do Serv.Inativo p/ Regime Próprio de Prev	6	A
1210.29.11.00	Contr. de Pensionista para Regime própr.Prev	6	A
1210.29.13.00	Contr. prev. p/ Amortiz do Déficit Atuarial	6	A
1210.29.15.00	Contr.Prev.em Regime de Parcel.de Débito-RPPS	6	A
1210.90.00.00	Outras Contribuições	5	S
1210.99.00.00	Outras Contribuições Sociais	5	A
1220.00.00.00	CONTRIB.DE INTERV NO DOMECONÔMICO	3	S
1220.29.00.00	Contribuição p/Custeio do Serviço Ilum. Público	5	A
1230.00.00.00	CONTR. P/ O CUSTEIO DO SERV. DE ILUM. PÚBLICA	3	S
1230.00.01.00	COSIP. - Constr. na Fatura de Cons. de Ener. Elet.	6	A
1230.00.02.00	COSIP.-Cobrança no Carnê do IPTU	6	A
1230.00.99.00	COSIP.- Cobrança por Outros Meios	6	A
1300.00.00.00	RECEITA PATRIMONIAL	2	S
1310.00.00.00	RECEITAS IMOBILIÁRIAS	3	S
1311.00.00.00	Aluguéis	4	A
1312.00.00.00	Arrendamentos	4	A
1313.00.00.00	Foros	4	A
1314.00.00.00	Laudênios	4	A
1315.00.00.00	Taxa de Ocupação de Imóveis	4	A
1319.00.00.00	Outras Receitas Imobiliárias	4	A
1320.00.00.00	RECEITA DE VALORES MOBILIÁRIOS	3	S
1321.00.00.00	Juros de Títulos de Renda	4	A
1322.00.00.00	Dividendos	4	A
1323.00.00.00	Participações	4	A
1325.00.00.00	Remuneração de Depósitos Bancários	4	S
1325.01.00.00	Remuneração de Depósitos de Recursos Vinculados	5	S
1325.01.01.00	Rec.de Rem.de Dep.Banc.de Rec.Vinc.-Royalties	6	A
1325.01.02.00	Rec.de Rem.de Dep.Banc.de Rec.Vinc.-FUNDEB	6	A
1325.01.03.00	Rec.de Rem.Dep.Ban.de Rec.Vinc.-Fundo de Saúde	6	A
1325.01.05.00	Rec.de Rem.de Dep.Banc.de Rec.Vinc.-MDE	6	A
1325.01.06.00	Rec.de Rem.Dep.Banc.de Rec.Vinc.-Ações S.P.Saúde	6	A

**Relação das Receitas**

Código	Descrição	Grau	
1325.01.07.00	Receita de Rem.de Dep.Banc.de Rec.Vinc.-FUNDETUR	6	A
1325.01.09.00	Receita de Rem de .Dep.Banc.de Rec,Vinc.-CIDE	6	A
1325.01.10.00	Receita de Rem.de Dep.Banc.de Rec.Vinc.-FNAS	6	A
1325.01.99.00	Receita de Rem.de Outros Dep.Banc.de Rec.Vinc	6	A
1325.02.00.00	Remuneração de Depósitos de Recursos Não Vinc.	5	S
1325.02.01.00	Receita de Rem.de Depósitos de Poupança	6	A
1325.02.02.00	Remuneração de Aplicações Extramercado	6	A
1325.02.99.00	Remuneração de Outros Dep.de Rec não Vinc.	6	A
1325.03.00.00	Fundos de Investimentos de Renda Fixa	5	S
1325.03.03.00	Fundos de Inv.de Renda Fixa-Vinc.Ruc.Saúde	6	A
1325.03.05.00	Fundos de Inv.de Renda Fixa - Rec.Vinc.MDE	6	A
1325.03.06.00	Fundos de Inv.R.Fixa - Vinc.Ações S.Pub.Saúde	6	A
1325.03.09.00	Fundos de Inv.de R. Fixa - Vinc. CIDE	6	A
1325.03.49.00	Fundos de Inv.de R. Fixa - Câmara Municipal	6	A
1325.03.99.00	Fundos de Inv.de Renda Fixa Demais Rec.	6	A
1326.00.00.00	Remuneração de Depósitos Especiais	4	A
1327.00.00.00	Remun.de Saldos de Rec. Não Desembolsados	4	A
1328.00.00.00	Remun.dos Inv.do Regime Próprio de Prev.do Serv	4	S
1328.10.00.00	Rem.dos Inv.Regime Próprio de Prev.Renda Fixa	5	A
1328.20.00.00	Rem.dos Inv.Regime Próprio Prev.Serv.Renda Var.	5	A
1328.30.00.00	Remun.dos Inv.Reg.Próprio Prev.Serv.Fundos Imo	5	A
1329.00.00.00	Outras Receitas de Valores Mobiliários	4	A
1330.00.00.00	RECEITA DECONCESSÕES E PERMISSÕES	3	S
1331.00.00.00	Receita de Concessões e Permissões - Serviços	4	A
1332.00.00.00	Rec. de Conces. e Perm.- Exp. Rec. Naturais	4	A
1333.00.00.00	Receita de Conces.e Permissões- Dir.Uso Bens Púb.	4	A
1339.00.00.00	Outras Receitas de Concessões e Permissões	4	A
1340.00.00.00	COMPENSAÇÕES FINANCEIRAS	3	S
1390.00.00.00	OUTRAS RECEITAS PATRIMONIAIS	3	A
1400.00.00.00	RECEITA AGROPECUÁRIA	2	S
1410.00.00.00	RECEITA DA PRODUÇÃO VEGETAL	3	A
1420.00.00.00	RECEITA DA PRODUÇÃO ANIMAL E DERIVADOS	3	A
1490.00.00.00	OUTRAS RECEITAS AGROPECIÁRIAS	3	A
1500.00.00.00	RECEITA INDUSTRIAL	2	S
1520.00.00.00	RECEITA DA INDÚSTRIA DE TRANSFORMAÇÃO	3	S
1520.12.00.00	Receita Indústria Mecânica	5	A
1520.20.00.00	Receita Indústria Química	5	A
1520.21.00.00	Rec. Ind. Produtos Farmacêuticos e Veterinários	5	A
1520.22.00.00	Receita da Industria de Prod. Farmoquímicos	5	A
1520.26.00.00	Receita Indústria de Produtos Alimentares	5	A
1520.27.00.00	Receita da Indústria de Bebidas e Destilados	5	A
1520.28.00.00	Receita da Usina de Tratamento de Lixo	5	A
1520.29.00.00	Receita da Indústria Editorial e Gráfica	5	A
1520.99.00.00	Outras Receitas da Indústria de Transformação	5	A
1530.00.00.00	RECEITA DA INDÚSTRIA DA CONSTRUÇÃO	3	S
1590.00.00.00	OUTRAS RECEITAS INDUSTRIAIS	3	S
1600.00.00.00	RECEITA DE SERVIÇOS	2	S
1600.01.00.00	Serviços Comerciais	5	A
1600.02.00.00	Serviços Financeiros	5	A
1600.03.00.00	Serviços de Transporte	5	A
1600.04.00.00	Serviços de Comunicação	5	A
1600.05.00.00	Serviços de Saúde	5	A
1600.06.00.00	Serviços Portuários	5	A
1600.07.00.00	Serviços de Armazenagem	5	A
1600.08.00.00	Serviços de Processamento de Dados	5	A
1600.09.00.00	Serviços de Socorro Marítimo	5	A
1600.13.00.00	Serviços Administrativos	5	A
1600.14.00.00	Serviços de Inspeção e Fiscalização	5	A
1600.16.00.00	Serviços Educacionais	5	A

**Prefeitura Municipal de Peritoró**  
**Relação das Receitas**

Código	Descrição	Grau	
1600.17.00.00	Serviços Agropecuários	5	A
1600.18.00.00	Serv. de Reparação, Manutenção e Instalação	5	A
1600.19.00.00	Serviços Recreativos e Culturais	5	A
1600.20.00.00	Serv.Cons. Assist.Técnica e Análise Projetos	5	A
1600.21.00.00	Serviços de Hospedagem e Alimentação	5	A
1600.22.00.00	Serviços de Estudos e Pesquisas	5	A
1600.26.00.00	Serviços de Fornecimento de Água	5	A
1600.27.00.00	Serviços de Perfuração e Instalação de Poços	5	A
1600.28.00.00	Serviços de Geoprocessamento	5	A
1600.29.00.00	Serviços de Cadastramento de Fornecedores	5	A
1600.30.00.00	Tarifa de Utilização de Faróis	5	A
1600.31.00.00	Tarifa e Adicional sobre Tarifa Aeroportuária	5	A
1600.39.00.00	Serviços Veterinários	5	A
1600.41.00.00	Serv Captação, Adução, Tratam, Reserv Distr Água	5	A
1600.42.00.00	Serv Coleta, Transp, Tratam e Dest Final Esgoto	5	A
1600.43.00.00	Serv Coleta,Transp,Tratam Dest Final Resid Sólid	5	A
1600.44.00.00	Serviços de Abate de Animais	5	A
1600.45.00.00	Serviços Prepar.da Terra em Propr.Particulares	5	A
1600.46.00.00	Serviços de Cemitério	5	A
1600.47.00.00	Serviços de Iluminação Pública	5	A
1600.48.00.00	Serviços de Religamento de Água	5	A
1600.50.00.00	Tarifas de Insc. em Concursos e Proces. Seletivos	5	A
1600.99.00.00	Outros Serviços	5	A
1700.00.00.00	TRANSFERÊNCIAS CORRENTES	2	S
1720.00.00.00	TRANSFERÊNCIAS INTERGOVERNAMENTAIS	3	S
1721.00.00.00	Transferências da União	4	S
1721.01.00.00	Participação na Receita da União	5	S
1721.01.02.00	Cota-Parte do Fundo de Participação Munic.	6	A
1721.01.05.00	Cota-Parte Imp.s/a Propriedade Territ.Rural	6	A
1721.01.99.00	Cota-Parte FPM - 1% Emenda 55	6	A
1721.22.00.00	Transf.da Comp.Finan.P/Explor.Recursos Naturais	5	S
1721.22.30.00	Cota Royalties-Comp.Financ.Petróleo-Lei 7.990	6	A
1721.22.70.00	Cota Parte do Fundo Especial do Petróleo-FEP	6	A
1721.33.00.00	Transf. de Rec. do SUS - Repasse Fundo a Fundo	5	S
1721.33.10.00	Piso de Atenção Básica	6	S
1721.33.10.01	PAB - Parte Fixa	7	A
1721.33.10.02	PAB - Parte Variável	7	A
1721.33.10.99	Atenção Básica - Outros Componentes	7	A
1721.33.11.01	Transf. Recursos SUS - PACS	7	A
1721.33.11.02	Transf. Recursos SUS - Prog. Saúde Bucal	7	A
1721.33.11.03	Transf. Recursos SUS - Prog. Saúde da Família	7	A
1721.33.13.00	Outras Transf. Recursos do SUS	6	A
1721.33.20.00	Atenção de Média e Alta Compl. Ambul.e Hospitalar	6	S
1721.33.20.01	Limite Financ.da Média e Alta Compl.Amb.e Hospit	7	A
1721.33.20.02	Fundo de Ações Estrat.e Compen.-FAEC	7	A
1721.33.20.99	Atenção de Média e Alta Compl. - Outros Comp.	7	A
1721.33.30.00	Vigilância em Saúde	6	S
1721.33.30.01	Componente da Vigil.Epidemiol.e Amb.em Saúde	7	A
1721.33.30.02	Componente da Vigilância Sanitária	7	A
1721.33.30.99	Vigilância em Saúde - Outros Comp.	7	A
1721.33.40.00	Assistência Farmacêutica	6	S
1721.33.40.01	Componente Básico da Assit.Farmacêutica	7	A
1721.33.40.02	Componente Estrat. da Assit.Farmacêutica	7	A
1721.33.40.03	Componente de Medic.de Dispens. Excepcional	7	A
1721.33.40.99	Assistência Farmacêutica - Outros Comp.	7	A
1721.33.50.00	Gestão do SUS	6	S
1721.33.50.01	Comp. p/ Qualif. da Gestão do SUS	7	A
1721.33.50.02	Comp. p/ Implant. da Gestão do SUS	7	A
1721.33.50.99	Gestão do SUS - Outros Componentes	7	A



# Prefeitura Municipal de Peritoró

## Relação das Receitas

Código	Descrição	Grau	
1721.34.00.00	Transf. Rec. Fundo Nac. de Assist. Social-FNAS	5	S
1721.34.01.00	Transferência FNAS p.Programa Atenção Criança	6	A
1721.34.02.00	Transf.FNAS p/Programa Apoio a Pessoa Idosa	6	A
1721.34.03.00	Transferência FNAS p/Programa Apoio Criança	6	A
1721.34.04.00	Transf.p/Programa de Errad.do Trab.Infantil	6	A
1721.34.99.00	Outras Transferências do FNAS	6	A
1721.35.00.00	Transf. Recursos do Fundo Nac. da Educação-FNDE	5	S
1721.35.01.00	Transferências do Salário-Educação	6	A
1721.35.02.00	Transferências Diretas do FNDE Ref. PDDE	6	A
1721.35.03.00	Transferências Diretas do FNDE Ref. PNAE	6	A
1721.35.04.00	Transferências Diretas do FNDE Ref. - PNATE	6	A
1721.35.05.00	Alfabetização Solidária	6	A
1721.35.06.00	PNAP - Pre-Esc. Prog. Nac. Alimentação Escolar	6	A
1721.35.07.00	PNAC-PNAE Creche	6	A
1721.35.08.00	PNAQ - PNAE Quilombola	6	A
1721.35.09.00	Programa Caminho da Escola	6	A
1721.35.99.00	Outras Transferências Diretas do FNDE	6	A
1721.36.00.00	Transf. Financ.ICMS - Des.- L.C. Nº 87/96	5	S
1721.36.01.00	Transf.Financeira do ICMS - Des. L.C. 87/96	6	A
1721.37.00.00	Transferências a Consórcios Públicos	5	A
1721.99.00.00	Outras Transferências da União	5	S
1721.99.99.00	Outras Transferências da União - FEX	6	A
1722.00.00.00	Transferências dos Estados	4	S
1722.01.00.00	Participação na Receita dos Estados	5	S
1722.01.01.00	Cota-Parte do ICMS	6	A
1722.01.02.00	Cota-Parte do IPVA	6	A
1722.01.04.00	Cota-Parte do IPI sobre Exportação	6	A
1722.01.13.00	Cota-Parte Contrib.Interv Domínio Econ.CIDE	6	A
1722.01.99.00	Outras Participações na Receita dos Estados	6	A
1722.22.00.00	Transf.da Cota-Parte da Comp.Financeira (25%)	5	S
1722.22.30.00	Cota-Parte Royalties - Comp. Fin.p/Prod.Petr.	6	A
1722.33.00.00	Transf.Rec.Estado P/Prog.Saúde-Rep.Fundo a Fundo	5	A
1722.37.00.00	Transferências a Consórcios Públicos	5	A
1722.99.00.00	Outras Transferências dos Estados	5	A
1723.00.00.00	Transferências dos Municípios	4	S
1723.01.00.00	Transf.Recursos do Sistemas Único de Saúde-SUS	5	A
1723.37.00.00	Transferências a Consórcios Públicos	5	A
1723.99.00.00	Outras Transferências dos Municípios	5	A
1724.00.00.00	Transferências Multigovernamentais	4	S
1724.01.00.00	Transferências de Recursos do FUNDEB	5	S
1724.01.01.00	Transf.de Recursos do FUNDEF/FUNDEB - 60%	6	A
1724.01.02.00	Transf.de Recursos do FUNDEF/FUNDEB - 40%	6	A
1724.02.00.00	Transf.de Rec.da Complem. ao FUNDEB	5	A
1724.99.00.00	Outras Transferências Multigovernamentais	5	A
1730.00.00.00	Transferências de Instituições Privadas	3	A
1740.00.00.00	Transferências do Exterior	3	A
1750.00.00.00	Transferências de Pessoas	3	A
1760.00.00.00	Transferências de Convênios	3	S
1761.00.00.00	Transf. Convênios da União e suas Entidades	4	S
1761.01.00.00	Transf.Conv.da União P/Sist.Único Saúde-SUS	5	A
1761.02.00.00	Transf.de Conv.da União Dest.a Progr.de Educação	5	A
1761.03.00.00	Transf.Conv.da União Dest.a Progr.Assist.Social	5	A
1761.04.00.00	Transf.Conv.da União Dest.à Progr.Combate à Fome	5	A
1761.05.00.00	Transf.Conv.da União Dest.a Progr.Saneam.Básico	5	A
1761.99.00.00	Outras Transferências de Convênios da União	5	A
1762.00.00.00	Transf. Conv. Estados Distr.Fed. e suas Entid.	4	S
1762.01.00.00	Transf.Conv.dos Estados P/Sist.Único Saúde-SUS	5	A
1762.02.00.00	Transf.Conv.dos Estados Dest. a Progr.Educação	5	S

# Prefeitura Municipal de Peritoró

## Relação das Receitas

Código	Descrição	Grau	
1762.99.00.00	Outras Transf. de Convênios dos Estados	5	A
1763.00.00.00	Transf. Conv. dos Municípios e suas Entidades	4	S
1763.01.00.00	Transf.Conv.dos Mun. P/Sist.Único Saúde-SUS	5	A
1763.02.00.00	Transf.Conv.dos Municípios Dest.Progr.Educação	5	A
1763.99.00.00	Outras Transf.de Convênios dos Municípios	5	A
1764.00.00.00	Transf. Convênios de Instituições Privadas	4	A
1765.00.00.00	Transferências de Convênios do Exterior	4	A
1770.00.00.00	Transferências para o Combate à Fome	3	S
1771.00.00.00	Provinientes do Exterior	4	A
1772.00.00.00	Provinientes de Pessoas Jurídicas	4	A
1773.00.00.00	Provinientes de Pessoas Físicas	4	A
1774.00.00.00	Provinientes de Depósitos não Identificados	4	A
1900.00.00.00	OUTRAS RECEITAS CORRENTES	2	S
1910.00.00.00	MULTAS E JUROS DE MORA	3	S
1911.00.00.00	Multas e Juros de Mora dos Tributos	4	S
1911.35.00.00	Multas Juros de Mora Taxa Fiscal.e Vig.Sanit.	5	A
1911.38.00.00	Multas e Juros de Mora do IPTU	5	A
1911.39.00.00	Multa e Juros de Mora do ITBI	5	A
1911.40.00.00	Multa e Juros de Mora do ISQN	5	A
1911.98.00.00	Multas Juros de Mora Contrib.de Melhoria	5	A
1911.99.00.00	Multas e Juros de Mora de Outros Tributos	5	A
1912.00.00.00	Multa e Juros de Mora das Contribuições	4	A
1913.00.00.00	Multa e Juros de Mora da Dívida Ativa Tributos	4	S
1913.11.00.00	Multas e Juros de Mora da Dívida Ativa IPTU	5	A
1913.12.00.00	Multas e Juros de Mora Div.Ativa ITBI	5	A
1913.13.00.00	Multas e Juros de Mora da Dívida Ativa do ISSQN	5	A
1913.35.00.00	Multas e Juros de Mora da Div.Ativa Tx.Vigi.San	5	A
1913.98.00.00	Multas e Juros de Mora Div.Ativa Contr.Melhor	5	A
1913.99.00.00	Multas e Juros de Mora da Div.Ativa de Outros Trib	5	A
1914.00.00.00	Multa e Juros de Mora da Dívida Ativa Contrib.	4	A
1915.00.00.00	Multa e Juros de Mora Dívida Ativa Outras Rec.	4	A
1918.00.00.00	Multas e Juros de Mora de Outras Receitas	4	A
1919.00.00.00	Multas de Outras Origens	4	A
1920.00.00.00	INDENIZAÇÕES E RESTITUIÇÕES	3	S
1921.00.00.00	Indenizações	4	S
1921.99.00.00	Outras Indenizações	5	A
1922.00.00.00	Restituições	4	S
1922.99.00.00	Outras Restituições	5	A
1930.00.00.00	RECEITA DA DÍVIDA ATIVA	3	S
1931.00.00.00	Receita da Dívida Ativa Tributária	4	S
1931.11.00.00	Receita da Dívida Ativa do IPTU	5	A
1931.12.00.00	Receita da Dívida Ativa do ITBI	5	A
1931.13.00.00	Receita da Dívida Ativa do ISQN	5	A
1931.35.00.00	Rec. Dívida Ativa da Taxa de Fisc. Sanitária	5	A
1931.98.00.00	Rec. Dívida Ativa das Contribuição Melhorias	5	A
1931.99.00.00	Receita Dívida Ativa de Outros Tributos	5	A
1932.00.00.00	Receita da Dívida Ativa não Tributária	4	S
1932.11.00.00	Receita da Dívida Ativa de Aluguéis	5	A
1932.12.00.00	Receita da Dívida Ativa de Foros	5	A
1932.13.00.00	Receita da Dívida Ativa de Taxa de Ocupação	5	A
1932.14.00.00	Receita da Dívida Ativa de Arrendamento	5	A
1932.15.00.00	Receita da Dívida Ativa de Laudêmio	5	A
1932.16.00.00	Receita da Dívida Ativa de Outras Contribuições	5	A
1932.99.00.00	Rec. Dívida Ativa Não Tributária de Outras Rec.	5	A
1990.00.00.00	RECEITAS DIVERSAS	3	S
1990.01.00.00	Rec Progr.Recup Fiscal e Parcel Espec - Outr.Rec	5	A
1990.02.00.00	Rec.de Ônus de Sucumbência de Ações Judiciais	5	A
1990.03.00.00	Receita Decorrente de Alienação Bens Apreendidos	5	A
1990.04.00.00	Receita Decorrente de Alienação Bens Apreendidos (Dinh./Objetos Valor)	5	A

# Prefeitura Municipal de Peritoró

## Relação das Receitas

Código	Descrição	Grau	
1990.08.00.00	Demais Receitas para o Desenvolvimento Desporto	5	A
1990.99.00.00	Outras Receitas	5	A
2000.00.00.00	RECEITAS DE CAPITAL	1	S
2100.00.00.00	OPERAÇÕES DE CRÉDITO	2	S
2110.00.00.00	OPERAÇÕES DE CRÉDITO INTERNAS	3	S
2111.00.00.00	Títulos de Responsabilidade do Tesouro	4	A
2112.00.00.00	Obrigações do Fundo Nacional Desenvolvimento-FND	4	A
2113.00.00.00	Empréstimos Compulsórios	4	A
2114.00.00.00	Operações de Crédito Internas - Contratuais	4	S
2114.01.00.00	Operações de Crédito Internas P/Prog.Educação	5	A
2114.02.00.00	Operações de Crédito Internas P/Progr.de Saúde	5	A
2114.03.00.00	Operações de Créd.Internas P/Progr. Saneamento	5	A
2114.04.00.00	Operações de Créd.Int.P/Progr.de Meio Ambiente	5	A
2114.05.00.00	Oper. Créd.Int.P/Progr.Moderniz da Adm Pública	5	A
2114.06.00.00	Operações Crédito Int.P/Refinanc.Div.Contratural	5	A
2114.07.00.00	Operações de Crédito Int.P/Progr.Moradia Popular	5	A
2114.99.00.00	Outras Operações Créd.Internas - Contratuais	5	A
2119.00.00.00	Outras Operações de Crédito Internas	4	A
2120.00.00.00	OPERAÇÕES DE CRÉDITO EXTERNAS	3	S
2122.00.00.00	Títulos de Responsabilidade do Tesouro	4	A
2123.00.00.00	Operações de Crédito Externas - Contratuais	4	S
2123.01.00.00	Operações de Créd.Externas P/Progr.de Educação	5	A
2123.02.00.00	Operações de Crédito Externas P/Progr.de Saúde	5	A
2123.03.00.00	Operações de Créd.Externas P/Progr. Saneamento	5	A
2123.04.00.00	Operações de Créd.Exter.P/Progr.Meio Ambiente	5	A
2123.05.00.00	Oper. de Créd.Exter.P/Progr.Moderniz. Adm.Pública	5	A
2123.07.00.00	Operações de Créd.Ext.P/Refinanc Dívida Pública	5	A
2123.99.00.00	Outras Operações de Créd.Externas - Contratuais	5	A
2129.00.00.00	Outras Operações de Crédito Externas	4	A
2200.00.00.00	ALIENAÇÃO DE BENS	2	S
2210.00.00.00	ALIENAÇÃO DE BENS MÓVEIS	3	S
2211.00.00.00	Alienação de Títulos Mobiliários	4	A
2212.00.00.00	Alienação de Estoques	4	A
2214.00.00.00	Alienação de Animais Reprodutores e Matrizes	4	A
2215.00.00.00	Alienação de Veículos	4	A
2216.00.00.00	Alienação de Bens Móveis e Utensílios	4	A
2217.00.00.00	Alienação de Equipamentos	4	A
2219.00.00.00	Alienação de Outros Bens Móveis	4	A
2220.00.00.00	ALIENAÇÃO DE BENS IMÓVEIS	3	A
2221.00.00.00	Alien. Imóveis Rurais P/ Coloniz.e Refor.Agrária	4	A
2223.00.00.00	Alienação de Embarcações	4	A
2224.00.00.00	Alienação de Imóveis Rurais	4	A
2225.00.00.00	Alienação de Imóveis Urbanos	4	A
2229.00.00.00	Alienação de Outros Bens Imóveis	4	A
2300.00.00.00	AMORTIZAÇÃO DE EMPRÉSTIMOS	2	S
2400.00.00.00	TRANSFERÊNCIAS DE CAPITAL	2	S
2420.00.00.00	TRANSFERÊNCIAS INTERGOVERNAMENTAIS	3	S
2421.00.00.00	Transferências da União	4	S
2421.01.00.00	Transf.de Recursos do Sist.Único de Saúde - SUS	5	A
2421.02.00.00	Transf.de Recursos Dest. a Progr.de Educação	5	A
2421.37.00.00	Transferências a Consórcios Públicos	5	A
2421.99.00.00	Outras Transferências da União	5	A
2422.00.00.00	Transferências dos Estados	4	S
2422.01.00.00	Transf.de Recursos do Sist.Único de Saúde - SUS	5	A
2422.02.00.00	Transf.de Recursos Dest.a Progr.de Educação	5	A
2422.37.00.00	Transferências a Consórcios Públicos	5	A
2422.99.00.00	Outras Transferências dos Estados	5	A
2423.00.00.00	Transferências dos Municípios	4	S
2423.01.00.00	Transferências de Recursos Dest.a Progr. Saúde	5	A

**Relação das Receitas**

Código	Descrição	Grau	
2423.02.00.00	Transferências de Recursos Dest.a Progr.de Educação	5	A
2423.37.00.00	Transferências a Consórcios Públicos	5	A
2423.99.00.00	Outras Transferências dos Municípios	5	A
2430.00.00.00	TRANSFERÊNCIAS DE INSTITUIÇÕES PRIVADAS	3	S
2440.00.00.00	TRANSFERÊNCIAS DO EXTERIOR	3	S
2450.00.00.00	TRANSFERÊNCIAS DE PESSOAS	3	S
2460.00.00.00	TRANSFERÊNCIAS DE OUTRAS INSTITUIÇÕES PÚBLICAS	3	S
2470.00.00.00	TRANSFERÊNCIAS DE CONVÊNIOS	3	S
2471.00.00.00	Transf. Convênios da União e de suas Entidades	4	S
2471.01.00.00	Transf.Conv.da União P/Sist.Único de Saúde-SUS	5	A
2471.02.00.00	Transf.Conv.da União Dest.a Progr.de Educação	5	A
2471.03.00.00	Transf.Conv.da União Dest.a Progr.de San.Básico	5	A
2471.04.00.00	Transf.Conv.da União Dest.a Progr.de Meio Amb.	5	A
2471.05.00.00	Transf.Conv.União Dest.Progr.Infra-Est.Transp	5	A
2471.99.00.00	Outras Transf.de Convênios da União	5	S
2471.99.99.00	Demais Transf. de Convênios da União	6	A
2472.00.00.00	Transf. Conv. Estados, Distr.Fed. e suas Entid	4	S
2472.01.00.00	Transf.Conv.dos Estados P/Sist.Único Saúde-SUS	5	A
2472.02.00.00	Transf.Conv.dos Estados Dest.a Progr.Educação	5	A
2472.03.00.00	Transf.Conv.dos Estados Dest.a Progr.San.Básico	5	A
2472.04.00.00	Transf.Conv.dos Estados Dest.a Progr.Meio Amb.	5	A
2472.05.00.00	Transf.Conv.Estados Dest.Progr.Infra-Est.Transp	5	A
2472.99.00.00	Outras Transferências de Convênios dos Estados	5	S
2472.99.99.00	Demais Transf. de Convênios dos Estados	6	A
2473.00.00.00	Transf. Convênios dos Municípios suas Entidades	4	S
2473.01.00.00	Transf.Conv.dos Mun.Dest.a Progr.de Saúde	5	A
2473.02.00.00	Transf.Conv.dos Mun.Dest.a Progr.de Educação	5	A
2473.99.00.00	Outras Transf.de Convênios dos Municípios	5	A
2474.00.00.00	Transf. de Convênios de Instituições Privadas	4	A
2475.00.00.00	Transferência de Convênios do Exterior	4	A
2480.00.00.00	Transferências para o Combate à Fome	3	S
2481.00.00.00	Provinientes do Exterior	4	A
2482.00.00.00	Provinientes de Pessoas Jurídicas	4	A
2483.00.00.00	Provinientes de Pessoas Físicas	4	A
2484.00.00.00	Provinientes de Depósitos não Identificados	4	A
2500.00.00.00	OUTRAS RECEITAS DE CAPITAL	2	S
2520.00.00.00	INTEGRALIZAÇÃO DE CAPITAL SOCIAL	3	S
2521.00.00.00	Integralização com Recursos do Tesouro	4	A
2522.00.00.00	Integralização com Recursos de Outras Fontes	4	A
2550.00.00.00	RECEITA DA DIV.ATIVA PROV.AMORT.EMPR.E FINANC.	3	S
2590.00.00.00	OUTRAS RECEITAS	3	S
7000.00.00.00	RECEITAS CORRENTES INTRA-ORÇAMENTÁRIAS	1	S
7100.00.00.00	RECEITA TRIBUTÁRIA INTRA-ORÇAMENTÁRIA	2	A
7200.00.00.00	RECEITAS DE CONTRIBUIÇÕES INTRA-ORÇAMENTÁRIAS	2	S
7210.00.00.00	CONTRIBUIÇÕES SOCIAIS - INTRA-ORÇAMENTÁRIAS	3	S
7210.29.00.00	Contrib.Previd.Regime Próprio/Oper.Intra-orçam.	5	S
7210.29.01.00	Contr.Patr.Serv.Ativo C.Operações Intra-orçam	6	A
7210.29.07.00	Contr. do Serv. Ativo p/ Regime Próprio de Prev.	6	A
7300.00.00.00	RECEITA PATRIMONIAL INTRA-ORÇAMENTÁRIA	2	A
7400.00.00.00	RECEITA AGROPECUÁRIA INTRA-ORÇAMENTÁRIA	2	A
7500.00.00.00	RECEITA INDUSTRIAL INTRA-ORÇAMENTÁRIA	2	A
7600.00.00.00	RECEITA DE SERVIÇOS INTRA-ORÇAMENTÁRIA	2	A
7900.00.00.00	OUTRAS RECEITAS CORRENTES INTRA-ORÇAMENTÁRIA	2	A
8000.00.00.00	RECEITAS DE CAPITAL INTRA-ORÇAMENTÁRIAS	1	S
8100.00.00.00	OPERAÇÕES DE CRÉDITO - OPERAÇÕES INTRA-ORÇAMENT.	2	A
8200.00.00.00	ALIENAÇÃO DE BENS - OPERAÇÕES INTRA-ORÇAMENTÁRIAS	2	A
8300.00.00.00	AMORTIZAÇÃO DE EMPRÉSTIMOS - OPERAÇÕES INTRA-ORÇ.	2	A
8500.00.00.00	OUTRAS RECEITAS DE CAPITAL - OPERAÇÕES INTRA-ORÇ.	2	A
9000.00.00.00	DEDUÇÕES DAS RECEITAS CORRENTES	1	S

**Prefeitura Municipal de Peritoró**  
Relação das Receitas

Código	Descrição	Grau	
9700.00.00.00	DEDUÇÕES DA RECEITA DE TRANSF. CORRENTES	2	S
9720.00.00.00	DEDUÇÃO DE TRANSF.INTERGOVERNAMENTAIS	3	S
9721.00.00.00	Dedução das Transferências da União	4	S
9721.01.00.00	Dedução da Part.nas Rec.de Transf.da União	5	S
9721.01.02.00	Ded.de Rec.do FPM - FUNDEB e Red.Finan	6	A
9721.01.05.00	Ded.de Receita p/Formação do FUNDEB - ITR	6	A
9721.36.00.00	Ded.de Rec.P/Form.FUNDEB- ICMS-L.C.87/96	5	S
9721.36.01.00	Ded. Rec.P/Form.FUNDEB-ICMS-Deson-L.C.87/96	6	A
9722.00.00.00	Dedução das Transferências dos Estados	4	S
9722.01.00.00	Dedução das Receitas de Transferência Estados	5	S
9722.01.01.00	Ded.de Rec.p/Formação do FUNDEB-ICMS	6	A
9722.01.02.00	Ded. de Rec. P/Formação do FUNDEB - IPVA	6	A
9722.01.04.00	Ded.de Rec. p/Form. FUNDEB- IP I- Export	6	A

# Prefeitura Municipal de Peritoró

## Relação das Despesas

Código	Descrição	Tipo
--------	-----------	------

3.0.00.00.00	DESPESAS CORRENTES	S
3.1.00.00.00	PESSOAL E ENCARGOS SOCIAIS	S
3.1.30.00.00	Transf. a Estados e ao Distrito Federal	S
3.1.30.41.00	Contribuições	A
3.1.71.00.00	Transferências a Consórcios Públicos	S
3.1.71.70.00	Rateio pela Participação em Consórcios Públicos	A
3.1.71.99.00	A Classificar	A
3.1.90.00.00	Aplicações Diretas	S
3.1.90.01.00	Aposentadorias do RPPS.	A
3.1.90.03.00	Pensões, exclusive do RGPS	A
3.1.90.04.00	Contratação por Tempo Determinado	A
3.1.90.07.00	Contrib. a Entid. Fechadas de Previdência	A
3.1.90.08.00	Outros Benefícios Assistenciais	A
3.1.90.09.00	Salário-Família	A
3.1.90.11.00	Vencimentos e Vant. Fixas - Pessoal Civil	A
3.1.90.13.00	Obrigações Patronais	A
3.1.90.14.00	Diárias - Civil	A
3.1.90.16.00	Outras Despesas Variáveis - Pessoal Civil	A
3.1.90.67.00	Depósitos Compulsórios	A
3.1.90.91.00	Sentenças Judiciais	A
3.1.90.92.00	Despesas de Exercícios Anteriores	A
3.1.90.94.00	Indenizações Restituições Trabalhistas	A
3.1.90.96.00	Ressar.Despesas de Pessoal Requisitado	A
3.1.90.99.00	A Classificar	A
3.1.91.00.00	Aplic.Dir. Dec.de Oper.Entre Órgãos, Fun.Ent.	S
3.1.91.04.00	Contratação p/ Tempo Determinado	A
3.1.91.13.00	Obrigações Patronais	A
3.1.91.91.00	Sentenças Judiciais	A
3.1.91.92.00	Despesas de Exercícios Anteriores	A
3.1.91.94.00	Indenizações e Restituições Trabalhistas	A
3.1.91.96.00	Ressar.de Desp.de Pessoal Requisitado	A
3.1.91.99.00	A Classificar	A
3.1.99.00.00	A Definir	S
3.1.99.99.00	A Classificar	A
3.2.00.00.00	JUROS E ENCARGOS DA DÍVIDA	S
3.2.71.00.00	Transferências a Consórcios Públicos	S
3.2.71.70.00	Rateio pela Participação em Consórcios Públicos	A
3.2.71.99.00	A Classificar	A
3.2.90.00.00	Aplicações Diretas	S
3.2.90.21.00	Juros sobre a Dívida por Contrato	A
3.2.90.22.00	Outros Encargos s/ a Dívida por Contrato	A
3.2.90.23.00	Juros, Desagios e Desc.da Dívida Mobiliária	A
3.2.90.24.00	Outros Encargos sobre a Dívida Mobiliária	A
3.2.90.25.00	Encar.s/ Oper.de Crédito p/ Antec. Receita	A
3.2.90.91.00	Sentenças Judiciais	A
3.2.90.92.00	Despesas de Exercícios Anteriores	A
3.2.90.93.00	Indenizações e Restituições	A
3.2.90.99.00	A Classificar	A
3.2.99.00.00	A Definir	S
3.2.99.99.00	A Classificar	A
3.3.00.00.00	OUTRAS DESPESAS CORRENTES	S
3.3.20.00.00	Transferências à União	S
3.3.20.41.00	Contribuições	A
3.3.30.00.00	Transf. a Estados e ao Distrito Federal	S
3.3.30.41.00	Contribuições	A
3.3.30.81.00	Distribuição Const. ou Legal de Receitas	A
3.3.40.00.00	Transferências a Municípios	S
3.3.40.41.00	Contribuições	A
3.3.40.81.00	Distribuição Const. ou Legal de Receitas	A

## Relação das Despesas

Código	Descrição	Tipo
3.3.50.00.00	Transf. a Instit.Privadas s/ Fins Lucrativos	S
3.3.50.14.00	Diárias - Civil	A
3.3.50.18.00	Auxílio Financeiro a Estudantes	A
3.3.50.20.00	Auxílio Financeiro a Pesquisadores	A
3.3.50.30.00	Material de Consumo	A
3.3.50.31.00	Prem. Culturais, Artíst., Científ., Desp. e Outras	A
3.3.50.33.00	Passagens e Despesas com Locomoção	A
3.3.50.35.00	Serviços de Consultoria	A
3.3.50.36.00	Outros Serv. de Terceiros - Pes. Física	A
3.3.50.39.00	Outros Serv. de Terceiros - Pes. Jurídica	A
3.3.50.41.00	Contribuições	A
3.3.50.43.00	Subvenções Sociais	A
3.3.50.47.00	Obrigações Tributárias e Contributivas	A
3.3.50.92.00	Despesas de Exercícios Anteriores	A
3.3.60.00.00	Transf. a Instit. Privadas c/Fins Lucrativos	S
3.3.60.45.00	Subvenções Econômicas	A
3.3.60.92.00	Despesas de Exercícios Anteriores	A
3.3.70.00.00	Transf. a Instit. Multigovernam. Nacionais	S
3.3.70.41.00	Contribuições	A
3.3.71.00.00	Transferências a Consórcios Públicos	S
3.3.71.41.00	Contribuições	A
3.3.71.70.00	Rateio pela Partic. em Consórcios Públicos	A
3.3.72.00.00	Execução Orçament. Delegada a Cons. Públicos	S
3.3.72.99.00	A Classificar	A
3.3.90.00.00	Aplicações Diretas	S
3.3.90.04.00	Contratação por Tempo Determinado	A
3.3.90.05.00	Outros Benefícios Previdenciários do RPPS	A
3.3.90.06.00	Benefício Mensal ao Deficiente e ao Idoso	A
3.3.90.08.00	Outros Benefícios Assistenciais	A
3.3.90.09.00	Salário-Família	A
3.3.90.10.00	Seguro Desemprego e Abono Salarial	A
3.3.90.14.00	Diárias - Civil	A
3.3.90.18.00	Auxílio Financeiro a Estudantes	A
3.3.90.20.00	Auxílio Financeiro a Pesquisadores	A
3.3.90.27.00	Enc.p Honra de Avais, Gar., Seg. e Simil.	A
3.3.90.28.00	Remun. de Cotas de Fundos Autárquicos	A
3.3.90.30.00	Material de Consumo	A
3.3.90.31.00	Premiações Cult., Artíst., Cient., Desp. e Outras	A
3.3.90.32.00	Material de Distribuição Gratuita	A
3.3.90.33.00	Passagens e Despesas com Locomoção	A
3.3.90.34.00	Outras Desp. de Pes. Decor.de Contr. de Terceiriz.	A
3.3.90.35.00	Serviços de Consultoria	A
3.3.90.36.00	Outros Serviços de Terc. - Pessoa Física	A
3.3.90.37.00	Locação de Mão-de-Obra	A
3.3.90.38.00	Arrendamento Mercantil	A
3.3.90.39.00	Outros Serviços de Terc. - Pessoa Jurídica	A
3.3.90.41.00	Contribuições	A
3.3.90.45.00	Subvenções Econômicas	A
3.3.90.46.00	Auxílio-Alimentação	A
3.3.90.47.00	Obrigações Tributárias e Contributivas	A
3.3.90.48.00	Outros Aux.Financeiros a Pessoas Físicas	A
3.3.90.49.00	Auxílio-Transporte	A
3.3.90.67.00	Depósitos Compulsórios	A
3.3.90.91.00	Sentenças Judiciais	A
3.3.90.92.00	Despesas de Exercícios Anteriores	A
3.3.90.93.00	Indenizações e Restituições	A
3.3.90.95.00	Indeniz. p/ Exec. de Trabalhos de Campo	A
3.3.90.96.00	Ressarcimento de Desp. de Pessoal Requisitado	A
2 2 01 00 00	Anlic.Dir. Dec.de Oper.Entre Órgãos, Fun.Ent.	A

**Prefeitura Municipal de Peritoró****Relação das Despesas**

Código	Descrição	Tipo
3.3.91.04.00	Contratação por Tempo Determinado	A
3.3.91.28.00	Remuneração de Cotas de Fundos Autárquicos	A
3.3.91.30.00	Material de Consumo	A
3.3.91.32.00	Material, Bem ou Serv. p/ Dist. Gratuita	A
3.3.91.35.00	Serviços de Consultoria	A
3.3.91.39.00	Outros Serviços de Terceiros - Pes. Jurídica	A
3.3.91.47.00	Obrigações Tributárias e Contributivas	A
3.3.91.62.00	Aquisição de Produtos para Revenda	A
3.3.91.91.00	Sentenças Judiciais	A
3.3.91.92.00	Despesas de Exercícios Anteriores	A
3.3.91.93.00	Indenizações e Restituições	A
3.3.91.96.00	Ressarcimento de Desp. de Pessoal Requirizado	A
3.3.91.97.00	Aporte p/ Cobertura de Déficit Atuarial do RPPS	A
3.3.93.00.00	Aplic.Dir.Decor.de Oper.Ent. com Cons. Públicos	S
3.3.93.30.00	Material de Consumo	A
3.3.93.32.00	Material, Bem ou Serv. de Dist. Gratuita	A
3.3.93.39.00	Outros Serviços de Terceiros - Pes. Jurídica	A
3.3.94.00.00	Aplic.Dir.Decor.de Oper.c/Cons.Púb.Ente não Part.	S
3.3.94.30.00	Material de Consumo	A
3.3.94.32.00	Material, Bem ou Serv. p/ Distribuição Gratuita	A
3.3.94.39.00	Outros Serviços de Terceiros - Pes. Jurídica	A
3.3.99.00.00	A Definir	S
3.3.99.99.00	A Classificar	A
4.0.00.00.00	DESPESAS DE CAPITAL	S
4.4.00.00.00	INVESTIMENTOS	S
4.4.20.00.00	Transferências à União	S
4.4.30.00.00	Transf. a Estados e ao Distrito Federal	S
4.4.30.41.00	Contribuições	A
4.4.30.42.00	Auxílios	A
4.4.40.00.00	Transferências à Municípios	S
4.4.40.41.00	Contribuições	A
4.4.40.42.00	Auxílios	A
4.4.50.00.00	Transf. a Instit. Privadas s/ Fins Lucrativos	S
4.4.50.14.00	Diárias - Civil	A
4.4.50.30.00	Material de Consumo	A
4.4.50.36.00	Outros Serviços de Terceiros - Pes. Física	A
4.4.50.39.00	Outros Serviços de Terceiros - Pes. Jurídica	A
4.4.50.41.00	Contribuições	A
4.4.50.42.00	Auxílios	A
4.4.50.47.00	Obrigações Tributárias e Contributivas	A
4.4.50.51.00	Obras e Instalações	A
4.4.50.52.00	Equipamentos e Material Permanente	A
4.4.70.00.00	Transf. a Instit. Multigovernamentais	S
4.4.70.41.00	Contribuições	A
4.4.70.42.00	Auxílios	A
4.4.71.00.00	Transferências a Consórcios Públicos	S
4.4.71.70.00	Rateio p/ Participação em Consórcio Público	A
4.4.72.00.00	Exec. Orçamentária Delegada a Consórcios Públicos	S
4.4.72.99.00	A Classificar	A
4.4.90.00.00	Aplicações Diretas	S
4.4.90.04.00	Contratação por Tempo Determinado	A
4.4.90.14.00	Diárias - Civil	A
4.4.90.18.00	Auxílio Financeiro a Estudantes	A
4.4.90.20.00	Auxílio Financeiro a Pesquisadores	A
4.4.90.30.00	Material de Consumo	A
4.4.90.33.00	Passagens e Despesas com Locomoção	A
4.4.90.35.00	Serviços de Consultoria	A
4.4.90.36.00	Outros Serv.de Terceiros - Pessoa Física	A
4.4.90.37.00	Locação de Mão-de-Obra	A



# Prefeitura Municipal de Peritoró

## Relação das Despesas

Código	Descrição	Tipo
4.4.90.39.00	Outros Serv. de Terceiros - Pessoa Jurídica	A
4.4.90.47.00	Obrigações Tribut. e Contributivas	A
4.4.90.51.00	Obras e Instalações	A
4.4.90.52.00	Equipamentos e Material Permanente	A
4.4.90.61.00	Aquisição de Imóveis	A
4.4.90.91.00	Sentenças Judiciais	A
4.4.90.92.00	Despesas de Exercícios Anteriores	A
4.4.90.93.00	Indezações e Restituições	A
4.4.91.00.00	Aplic.Dir. Dec.de Oper.Entre Órgãos, Fun.Ent.	S
4.4.91.39.00	Outros Serviços de Terceiros - Pes. Jurídica	A
4.4.91.47.00	Obrigações Tributárias e Contributivas	A
4.4.91.51.00	Obras e Instalações	A
4.4.91.52.00	Equipamentos e Material Permanente	A
4.4.91.91.00	Sentenças Judiciais	A
4.4.93.00.00	Aplic.Dir.Dec.de Oper.C/ Cons.Púb.Ente Part.	S
4.4.93.51.00	Obras e Instalações	A
4.4.93.52.00	Equipamentos e Material Permanente	A
4.4.94.00.00	Aplic.Dir.Dec.de Oper.C/ Cons.Púb.Ente Não Part.	S
4.4.94.51.00	Obras e Instalações	A
4.4.94.52.00	Equipamentos e Material Permanente	A
4.4.99.00.00	A Definir	S
4.4.99.99.00	A Classificar	A
4.5.00.00.00	<b>INVERSÕES FINANCEIRAS</b>	S
4.5.30.00.00	Transf. a Estados e ao Distrito Federal	S
4.5.30.41.00	Contribuições	A
4.5.30.42.00	Auxílios	A
4.5.40.00.00	Transferências a Municípios	S
4.5.40.41.00	Contribuições	A
4.5.40.42.00	Auxílios	A
4.5.50.00.00	Transf. a Instituições Privadas s/Fins Lucrat.	S
4.5.50.66.00	Conces.de Empréstimos e Financiamentos	A
4.5.71.00.00	Transferências a Consórcios Públicos	S
4.5.71.70.00	Rateio pela Participação em Consórcios Públicos	A
4.5.72.00.00	Exec. Orçamentária Delegada a consórcios Públicos	S
4.5.72.99.00	A Classificar	A
4.5.90.00.00	Aplicações Diretas	S
4.5.90.27.00	Enc. p/ Honra de Avais, Garantias, Seg. e Similares	A
4.5.90.61.00	Aquisição de Imóveis	A
4.5.90.62.00	Aquisição de Produtos para Revenda	A
4.5.90.63.00	Aquisição de Títulos de Crédito	A
4.5.90.64.00	Aquis.de Títulos Represent.Capital já Integr.	A
4.5.90.65.00	Constit. ou Aumento de Capital de Empresas	A
4.5.90.66.00	Conces.de Empréstimos e Financiamentos	A
4.5.90.67.00	Depósitos Compulsórios	A
4.5.90.91.00	Sentenças Judiciais	A
4.5.90.92.00	Despesas de Exercícios Anteriores	A
4.5.90.93.00	Indenizações e Restituições	A
4.5.91.00.00	Aplic.Dir. Dec.de Oper.Entre Órgãos, Fun.Ent.	S
4.5.91.47.00	Obrigações Tributárias e Contributivas	A
4.5.91.61.00	Aquisição de Imóveis	A
4.5.91.62.00	Aquisição de Produtos para Revenda	A
4.5.91.66.00	Concessão de Empréstimos e Financiamento	A
4.5.91.91.00	Sentenças Judiciais	A
4.5.91.92.00	Despesas de Exercícios Anteriores	A
4.5.99.00.00	A Definir	S
4.5.99.99.00	A Classificar	A
4.6.00.00.00	<b>AMORTIZAÇÃO DA DÍVIDA</b>	S
4.6.71.00.00	Transferências a Consórcios Públicos	S
4.6.71.70.00	Rateio pela Participação em Consórcios Públicos	A

**Prefeitura Municipal de Peritoró****Relação das Despesas**

Código	Descrição	Tipo
4.6.90.00.00	Aplicações Diretas	S
4.6.90.71.00	Principal da Dívida Contratual Resgatado	S
4.6.90.71.01	Amort. Dívida Contratual Resgatado Interna	A
4.6.90.71.02	Amort. Dívida Contratual Resgatado Externa	A
4.6.90.72.00	Principal da Dívida Mobiliária Resgatado	A
4.6.90.73.00	Cor. Monet.ou Cambial Dívida Contr.Resg	A
4.6.90.74.00	Cor. Monet.ou Cambial Dívida Mobil.Resg	A
4.6.90.75.00	Corr. Monet.Dívida Oper.Créd.p/Antec.Rec.	A
4.6.90.76.00	Principal Cor.da Dívida Mobiliária Refinanc.	A
4.6.90.77.00	Principal Cor.da Dívida Contratual Refinanc.	A
4.6.90.91.00	Sentenças Judiciais	A
4.6.90.92.00	Despesas de Exercícios Anteriores	A
4.6.90.93.00	Indenizações e Restituições	A
4.6.99.00.00	A Definir	S
4.6.99.99.00	A Classificar	A
6.0.00.00.00	TRANSFERÊNCIAS FINANCEIRAS CONCEDIDAS	S
6.0.00.01.00	Prefeitura Municipal	S
6.0.00.01.01	Transf. Correntes P/ Fundo M. Saúde	A
6.0.00.01.02	Transf. Capital P/ Fundo M. Saúde	A
6.0.00.01.03	Transf.10% P/Fundo M.da Educação	A
6.0.00.01.04	Transf.25% P/Fundo M.da Educação	A
6.0.00.02.00	Fundo Municipal de Saúde	S
6.0.00.03.00	Fundo Municipal da Educação	S
7.0.00.00.00	RESERVA DO RPPS	S
7.7.00.00.00	RESERVA DO RPPS	S
7.7.99.00.00	RESERVA DE CONTINGÊNCIA DO RPPS	S
7.7.99.99.00	Reserva de Contingência do RPPS	A
9.0.00.00.00	RESERVA DE CONTINGÊNCIA	S
9.9.00.00.00	RESERVA DE CONTINGÊNCIA	S
9.9.99.00.00	RESERVA DE CONTINGÊNCIA	S
9.9.99.99.00	Reserva de Contingência	S
9.9.99.99.99	Reserva de Contingência	A