



ESTADO DO PARÁ  
PREFEITURA MUNICIPAL DE URUARÁ  
CNPJ/MF N°. 34.593.541/0001-92

CÂMARA  
MUNICIPAL DE URUARÁ

15 DEZ. 2023

**APROVADO**

LEI Nº 619/2023.

ESTIMA A RECEITA E FIXA A  
DESPESA DO ORÇAMENTO  
ANUAL DO MUNICÍPIO DE  
URUARÁ PARA O EXERCÍCIO  
FINANCEIRO DE 2024 E DÁ  
OUTRAS PROVIDÊNCIAS.

O Prefeito Municipal de Uruará, Estado do Pará, faz saber que a Câmara Municipal aprovou e ele sanciona e manda que se publique a seguinte Lei:

Art. 1º - O Orçamento Anual do município de Uruará, para o exercício financeiro de 2024, estima a receita em R\$- 253.350.264,55 (DUZENTOS E CINQUENTA E TRÊS MILHÕES, TREZENTOS E CINQUENTA MIL, DUZENTOS E SESSENTA E QUATRO REAIS E CINQUENTA CINCO CENTAVOS) e fixa a despesa em igual valor.

Art. 2º - O conjunto de receitas do Orçamento: Fiscal e Seguridade Social decorrerá da arrecadação de tributos, rendas, transferências, convênios e outras receitas:

**1 RECEITA DO ORÇAMENTO:**

<b>RECEITAS CORRENTES</b>	<b>R\$ 230.228.379,26</b>
Receita Tributária	R\$ 13.231.147,50
Receitas de Contribuições	R\$ 2.344.628,64
Receita Patrimonial	R\$ 2.538.526,04
Receitas de Serviços	R\$ 3.000,00
Transferências Correntes	R\$ 12.004.101,40
Outras Receitas Correntes	R\$ 106.975,68
<b>RECEITAS DE CAPITAL</b>	<b>R\$ 35.595.948,98</b>
Alienações de Bens	R\$ 386.876,74
Transferências de Capital	R\$ 35.209.072,24
<b>DEDUÇÕES DA RECEITA</b>	
Transferências Correntes - Retificadora	R\$ -12.474.063,69
Deduções do FUNDEB	R\$ -2.474.063,69
<b>TOTAL DO ORÇAMENTO</b>	<b>R\$ 253.350.265,55</b>

APR 19 1954





ESTADO DO PARÁ  
PREFEITURA MUNICIPAL DE URUARÁ  
CNPJ/MF N°. 34.593.541/0001-92

CÂMARA  
MUNICIPAL DE URUARÁ

15 DEZ 2023

APROVADO

Art. 3º - O conjunto das despesas do Orçamento: Fiscal e da Seguridade Social obedecerá a classificação a seguir:

**1 DESPESA DO ORÇAMENTO**

**1.1. DESPESA POR ÓRGÃO**

**PODER LEGISLATIVO**

Câmara Municipal R\$ 5.458.676,43

**PODER EXECUTIVO**

Gabinete do Prefeito R\$ 2.810.799,60

Secretaria Munic. de Administração R\$ 10.289.350,47

Secretaria de Viação e Obras R\$ 45.280.116,46

SEMAPA R\$ 1.443.730,00

Secretaria Municipal de Meio Ambiente R\$ 766.530,00

Secretaria de Esporte, Lazer, Cultura, e Turismo R\$ 1.659.010,07

FME/Fundo Municipal de Educação R\$ 19.762.101,80

Fundo Municipal de Saúde R\$ 65.449.320,97

Fundo Municipal de Desenvolvimento de Educação Básica R\$ 90.316.199,64

Fundo Municipal de Assistência Social R\$ 5.233.939,70

Fundo Municipal do Meio Ambiente R\$ 886.402,58

Secretaria de Finanças R\$ 1.527.123,68

Fundo Municipal Desenvolvimento da Agricultura R\$ 166.300,00

Familiar

Secretaria Municipal Desenvolvimento Sustentável de R\$ 123.120,00

Uruará

Reserva de Contingência R\$ 2.177.543,15

**TOTAL R\$ 253.350.264,55**

**1.2. DESPESAS POR FUNÇÕES**

LEGISLATIVA R\$ 5.658.676,43

SEGURANÇA PÚBLICA R\$ 209.040,00

ADMINISTRAÇÃO R\$ 12.643.353,75

APR 19 1964  
MEMPHIS, TENN





ESTADO DO PARÁ  
PREFEITURA MUNICIPAL DE URUARÁ  
CNPJ/MF N°. 34.593.541/0001-92

CÂMARA  
MUNICIPAL DE URUARÁ

15 DEZ. 2023

**APROVADO**

ASSISTENCIA SOCIAL	R\$ 5.233.939,70
SAUDE	R\$ 65.449.320,97
TRABALHO	R\$ 2.000.000,00
EDUCAÇÃO	R\$ 110.078.301,44
CULTURA	R\$ 1.748.148,07
DIREITO E CIDADANIA	R\$ 235.400,00
URBANISMO	R\$ 31.577.682,02
HABITAÇÃO	R\$ 500.750,00
SANEAMENTO	R\$ 4.969.625,07
GESTAO AMBIENTAL	R\$ 1.322.932,58
AGRICULTURA	R\$ 1.388.030,00
ORGANIZAÇÃO AGRARIA	R\$ 230.000,00
COMERCIO E SERVIÇOS	R\$ 231.000,00
ENERGIA	R\$ 3.838.617,22
TRANSPORTE	R\$ 3.085.951,96
DESPORTO E LAZER	R\$ 771.952,19
RESERVA DE CONTIGENCIA	R\$ 2.177.543,15
<b>TOTAL GERAL</b>	<b>R\$ 253.350.264,55</b>

### 1.3. DESPESAS POR CATEGORIA ECONÔMICA

<b>DESPESAS CORRENTES</b>	<b>R\$ 188.799.292,06</b>
PESSOAL E ENCARGOS SOCIAIS	R\$ 95.653.296,06
OUTRAS DESPESAS CORRENTES	R\$ 93.145.996,00
<b>DESPESAS DE CAPITAL</b>	<b>R\$ 62.373.429,34</b>
INVESTIMENTOS	R\$ 57.716.286,49
AMORTIZAÇÃO DA DIVIDA	R\$ 4.657.142,85
<b>RESERVA DE CONTIGÊNCIA</b>	<b>R\$ 2.177.543,15</b>
<b>TOTAL GERAL</b>	<b>R\$ 253.350.264,55</b>

Art. 4º - Fica o Chefe do Poder Executivo autorizado a:

I - Suplementar automaticamente os recursos vinculados, tendo como fonte de recursos, aqueles previstos no artigo 43, parágrafo 1º da Lei Federal 4.320/64;

APR 19 1964  
MONTGOMERY  
STATE

1964





ESTADO DO PARÁ  
PREFEITURA MUNICIPAL DE URUARÁ  
CNPJ/MF N°. 34.593.541/0001-92

CÂMARA  
MUNICIPAL DE URUARÁ  
15 DEZ. 2023

**APROVADO**

II - Abrir Crédito Suplementar em até 75 % (SETENTA E CINCO POR CENTO) do valor total do orçamento, tendo como fonte de recurso os previstos no Artigo 43, parágrafo 1º, e incisos da Lei Federal nº 4.320/64;

**Art. 5º** - Fica ainda, o Executivo, autorizado a promover a transposição, remanejamento e transferência de recursos de uma categoria para outra ou de um órgão para outro.

**Art 6º** - Esta Lei entrará em vigor na data de sua publicação e seus efeitos abrangem o exercício financeiro de 2024, revogadas as disposições em contrário.

Gabinete do Prefeito Municipal de Uruará (PA), 20 de dezembro de 2023.

GILSON DE  
OLIVEIRA  
BRANDAO:7256308  
7287

Assinado de forma digital  
por GILSON DE OLIVEIRA  
BRANDAO:72563087287  
Dados: 2023.12.20  
12:39:55 -03'00'

***Gilson de Oliveira Brandão***  
Prefeito Municipal

APR 19 1953  
MEDICAL DEPARTMENT  
U.S. AIR FORCE





Governo Municipal de Uruará  
ORÇAMENTO PROGRAMA PARA 2024 - Consolidado

**APROVADO** Em R\$ 1,00

DEMONSTRATIVO DAS RECEITAS POR FONTES  
E DAS DESPESAS POR FUNÇÕES

F O N T E S		F U N Ç Õ E S	
Receitas Correntes	230.228.379,26	Legislativa	5.658.676,43
Impostos, taxas e contribuições de melho	15.575.776,14	Administração	12.643.353,75
Receita Patrimonial	2.538.526,04	Segurança Pública	209.040,00
Receita de Serviços	3.000,00	Assistência Social	5.233.939,70
Transferências Correntes	212.004.101,40	Saúde	65.449.320,97
Outras Receitas Correntes	106.975,68	Trabalho	2.000.000,00
Receitas de Capital	35.595.948,98	Educação	110.078.301,44
Alienações de Bens	386.876,74	Cultura	1.748.148,07
Transferências de Capital	35.209.072,24	Direito da Cidadania	235.400,00
Deduções de Receita	-12.474.063,69	Urbanismo	31.577.682,02
Deduções do FUNDEB	-12.474.063,69	Habitação	500.750,00
Receitas Correntes - retif. - Fundeb	-12.474.063,69	Saneamento	4.969.625,07
Transferências Correntes - retif. -	-12.474.063,69	Gestão Ambiental	1.322.932,58
		Agricultura	1.388.030,00
		Organização Agrária	230.000,00
		Comércio e Serviços	231.000,00
		Energia	3.838.617,22
		Transporte	3.085.951,96
		Desporto e Lazer	771.952,19
		Reserva de Contingência	2.177.543,15
<b>TOTAL GERAL</b>	<b>253.350.264,55</b>	<b>TOTAL GERAL</b>	<b>253.350.264,55</b>

100-100000  
100-100000  
100-100000



Governo Municipal de Uruará  
ORÇAMENTO PROGRAMA PARA 2024 - Consolidado

**APROVADO** Em R\$ 1,00

DEMONSTRATIVO DAS RECEITAS POR FONTES  
E DAS DESPESAS POR USOS

F O N T E S		U S O S	
Receitas Correntes	230.228.379,26		
Impostos, taxas e contribuições de melho	15.575.776,14	Camara Municipal	5.458.676,43
Receita Patrimonial	2.538.526,04	Gabinete do Prefeito	2.810.799,60
Receita de Serviços	3.000,00	Secretaria de Administracao	10.289.350,47
Transferências Correntes	212.004.101,40	Secretaria de Viacao e Obras	45.280.116,46
Outras Receitas Correntes	106.975,68	SEMAPA	1.443.730,00
Receitas de Capital	35.595.948,98	Secretaria Municipal de Meio Ambiente	766.530,00
Alienações de Bens	386.876,74	Secretaria de Esporte, Lazer, Cultura e T	1.659.010,07
Transferências de Capital	35.209.072,24	FME/Fundo Municipal de Educacao	19.762.101,80
Deduções de Receita	-12.474.063,69	FMS/Fundo Municipal de Saude	65.449.320,97
Deduções do FUNDEB	-12.474.063,69	FMAS/FUNDO MUNICIPAL DE ASSISTENCIA SOCI	5.233.939,70
Receitas Correntes - retif. - Fundeb	-12.474.063,69	Fundo de Desenv. Educacao Basica-FUNDEB	90.316.199,64
Transferências Correntes - retif. -	-12.474.063,69	Secretaria de Finanças	1.527.123,68
		Fundo Municipal de Meio Ambiente	886.402,58
		Fundo Municipal Desenvolv da Agric Famil	166.300,00
		Secretaria Municipal de Desenvolvimento	123.120,00
		Reserva de Contigencia	2.177.543,15
<b>TOTAL GERAL</b>	<b>253.350.264,55</b>	<b>TOTAL GERAL</b>	<b>253.350.264,55</b>

Handwritten text, possibly a date or reference number, located in the top left corner.



15 DEZ. 2023

**APROVADO**

Governo Municipal de Uruará  
 Consolidado  
 Anexo 1, da Lei nº 4320, de 17/03/64. (Portaria SOF nº 8, de 04/02/85)

ORÇAMENTO PROGRAMA PARA 2024  
 Adendo II  
 Em R\$ 1,00


**DEMONSTRAÇÃO DA RECEITA E DESPESA  
 SEGUNDO AS CATEGORIAS ECONÔMICAS**

R E C E I T A		D E S P E S A	
Receitas Correntes		Despesas correntes	
Impostos, taxas e contribuições de	15.575.776,14	Pessoal e encargos sociais	95.653.296,06
Receita Patrimonial	2.538.526,04	Outras despesas correntes	93.145.996,00
Receita de Serviços	3.000,00	SUPERÁVIT DO ORÇAMENTO CORRENTE	28.955.023,51
Transferências Correntes	212.004.101,40		
Outras Receitas Correntes	106.975,68	<b>T O T A L</b>	<b>217.754.315,57</b>
Deduções de Receita			
Deduções do FUNDEB		Despesas de capital	
Receitas Correntes - retif. - Fundeb		Investimentos	57.716.286,49
Transferências Correntes	-12.474.063,69	Amortização da dívida	4.657.142,85
<b>T O T A L</b>	<b>217.754.315,57</b>	SUPERÁVIT	2.177.543,15
		<b>T O T A L</b>	<b>64.550.972,49</b>
SUPERÁVIT DO ORÇAMENTO CORRENTE	28.955.023,51		
Receitas de Capital			
Alienações de Bens	386.876,74		
Transferências de Capital	35.209.072,24		
<b>T O T A L</b>	<b>64.550.972,49</b>		

RECEITAS CORRENTES..... 217.754.315,57  
 RECEITAS DE CAPITAL..... 35.595.948,98  
 TOTAL..... 253.350.264,55

**R E S U M O**

DESPESAS CORRENTES..... 188.799.292,06  
 DESPESAS DE CAPITAL..... 62.373.429,34  
 RESERVA DE CONTINGÊNCIA. 2.177.543,15  
 TOTAL..... 253.350.264,55



15 DEZ. 2023

APROVADO


Governo Municipal de Uruará  
 Prefeitura Municipal de Uruará  
 Anexo 2, da Lei nº 4320, de 17/03/64. (Portaria SOF nº 8, de 04/02/85)

ORÇAMENTO PROGRAMA PARA 2024  
 Adendo III  
 Em R\$ 1,00

RECEITA SEGUNDO AS CATEGORIAS ECONÔMICAS

CÓDIGO	ESPECIFICAÇÃO	FONTE	DESDOBRAMENTO	FONTE	CATEG.ECONÔMICA
001.0.0.0.00.0.0.00.00.00	Receitas Correntes				230.228.379,26
001.1.0.0.00.0.0.00.00.00	Impostos, taxas e contribuições de melhoria			15.575.776,14	
001.1.1.0.00.0.0.00.00.00	Impostos		11.967.396,06		
001.1.1.2.00.0.0.00.00.00	Impostos sobre o Patrimônio		1.137.494,37		
001.1.1.2.50.0.0.00.00.00	Imposto sobre a Propriedade Predial Territorial Urbana	15000000	254.415,98		
		15001001			
		15001002			
001.1.1.2.50.0.1.00.00.00	Imposto sobre a Propriedade Predial Territorial Urbana - Princ.		254.415,98		
001.1.1.2.53.0.0.00.00.00	Imposto Transmissão Inter Vivos Bens Imóveis e Direitos	15000000	883.078,39		
		15001001			
		15001002			
001.1.1.2.53.0.1.00.00.00	Imposto Transmissão Inter Vivos Bens Imóveis e Direitos - Princ.		883.078,39		
001.1.1.3.00.0.0.00.00.00	Imposto Renda Prov. de Qualquer Natureza		6.397.178,42		
001.1.1.3.03.0.0.00.00.00	Imposto sobre a Renda - Retido na Fonte		6.397.178,42		
001.1.1.3.03.1.0.00.00.00	Imposto sobre a Renda - Retido na Fonte - Trabalho	15000000	2.700.323,76		
		15001001			
		15001002			
001.1.1.3.03.1.1.00.00.00	Imposto sobre a Renda - Retido na Fonte - Trabalho - Principal		2.700.323,76		
001.1.1.3.03.4.0.00.00.00	Imposto sobre a Renda Retido na Fonte Outros Rendimentos	15000000	3.696.854,66		
		15001001			
		15001002			
001.1.1.3.03.4.1.00.00.00	Imposto sobre a Renda Retido na Fonte Outros Rendimentos - Princ.		3.696.854,66		
001.1.1.4.00.0.0.00.00.00	Impostos sobre a Produção e Circulação de Mercadorias e Serviços		4.432.723,27		
001.1.1.4.51.0.0.00.00.00	Impostos sobre Serviços		4.432.723,27		
001.1.1.4.51.1.0.00.00.00	Imposto sobre Serviços de Qualquer Natureza - ISSQN		4.429.723,27		
001.1.1.4.51.1.1.00.00.00	Imposto sobre Serviços de Qualquer Natureza - ISSQN - Princ.	15000000	4.429.723,27		
		15001001			
		15001002			
001.1.1.4.51.1.1.01.00.00	Imposto sobre Serviços de Qualquer Natureza - ISSQN PF Normal	15000000	626.450,21		
		15001001			
		15001002			
001.1.1.4.51.1.1.02.00.00	Imposto sobre Serviços de Qualquer Natureza - PF na Fonte		21.156,27		

- continua -





APROVADO

- continuação -		15000000	
		15001001	
		15001002	
001.1.1.4.51.1.1.03.00.00	Imposto sobre Serviços de Qualquer Natureza - PF Subst. Tributári	15000000	15.000,00
		15001001	
		15001002	
001.1.1.4.51.1.1.04.00.00	Imposto sobre Serviços de Qualquer Natureza - PJ Normal	15000000	2.731.955,45
		15001001	
		15001002	
001.1.1.4.51.1.1.05.00.00	Imposto sobre Serviços de Qualquer Natureza - PJ na Fonte	15000000	69.977,15
		15001001	
		15001002	
001.1.1.4.51.1.1.07.00.00	Imposto sobre Serviços de Qualquer Natureza - Simples Nacional	15000000	405.895,10
		15001001	
		15001002	
001.1.1.4.51.1.1.08.00.00	Imposto sobre Serviços de Qualquer Natureza - Convênio PGFN		559.289,09
001.1.1.4.51.2.0.00.00.00	Adicional ISS - Fundo Municipal de Combate à Pobreza	15000000	3.000,00
		15001001	
		15001002	
001.1.1.4.51.2.1.00.00.00	Adicional ISS - Fundo Municipal de Combate à Pobreza - Princ.		3.000,00
001.1.2.0.00.0.0.00.00.00	Taxas		1.263.751,44
001.1.2.1.00.0.0.00.00.00	Taxas pelo Exercício do Poder de Polícia		354.350,00
001.1.2.1.04.0.0.00.00.00	Taxa de Controle e Fiscalização Ambiental	18990000	354.350,00
001.1.2.1.04.0.1.00.00.00	Taxa de Controle e Fiscalização Ambiental - Principal		354.350,00
001.1.2.2.00.0.0.00.00.00	Taxas pela Prestação de Serviços		909.401,44
001.1.2.2.01.0.0.00.00.00	Taxas pela Prestação de Serviços	15000000	909.401,44
		15010000	
001.1.2.2.01.0.1.00.00.00	Taxas pela Prestação de Serviços - Principal		909.401,44
001.1.3.0.00.0.0.00.00.00	Contribuição de Melhoria		2.344.628,64
001.1.3.1.00.0.0.00.00.00	Contribuição de Melhoria		2.344.628,64
001.1.3.1.51.0.0.00.00.00	Contribuição de Melhoria Expansão Re Iluminação Urbana	17510000	2.344.628,64
001.1.3.1.51.0.1.00.00.00	Contribuição de Melhoria Expansão Re Iluminação Urbana - Princ.		2.344.628,64
001.3.0.0.00.0.0.00.00.00	Receita Patrimonial		2.538.526,04
001.3.2.0.00.0.0.00.00.00	Valores Mobiliários		2.538.526,04
001.3.2.1.00.0.0.00.00.00	Juros e Correções Monetárias		2.538.526,04
001.3.2.1.01.0.0.00.00.00	Remuneração de Depósitos Bancários		2.538.526,04
001.3.2.1.01.0.1.00.00.00	Remuneração de Depósitos Bancários - Principal		2.538.526,04
001.3.2.1.01.0.1.10.00.00	Remuneração de Depósitos de Recursos Vinculados - Principal	15990000	2.538.526,04
001.3.2.1.01.0.1.10.01.00	Rem. Dep. Banc. Rec. Vinc. - FME	16590000	125.414,43
001.3.2.1.01.0.1.10.05.00	Rem. Dep. Banc. Rec. Vinc. - FMS	16690000	480.901,06
001.3.2.1.01.0.1.10.06.00	Rem. Dep. Banc. Rec. Vinc. - FMAS		168.347,00

- continua -

Handwritten text, possibly a signature or date, located in the upper left corner of the page.



**APROVADO**

- continuação -		15010000		
001.3.2.1.01.0.1.10.07.00	Rem. Dep. Banc. Rec. Vinc. - PM	15400000		867.631,68
		15401070		
001.3.2.1.01.0.1.10.15.00	Rem. Dep. Banc. Rec. Vinc.-FUNDEB -			860.000,00
	Principal			
001.3.2.1.01.0.1.10.25.00	Rem. Dep. Banc. Rec. Vinc. - FNDE -			15.000,00
	Principal	15500000		
001.3.2.1.01.0.1.10.25.40	Rem. Dep. Banc. Rec. Vinc. - Salário			15.000,00
	edu - Principal			
001.3.2.1.01.0.1.10.90.00	Rem. Dep. Banc. Rec. Vinc. - Outros			21.231,87
	dest. - Principal	15990000		
001.3.2.1.01.0.1.10.90.10	Rem. Dep. Banc. Rec Vinc. - Out. de			21.231,87
	edu. - Principal			
001.6.0.0.00.0.0.00.00.00	Receita de Serviços			3.000,00
001.6.1.0.00.0.0.00.00.00	Serviços Administrativos e Comerciai			3.000,00
	Gerais			
001.6.1.1.00.0.0.00.00.00	Serviços Administrativos e Comerciai			3.000,00
	Gerais			
001.6.1.1.01.0.0.00.00.00	Serviços Administrativos e Comerciai			3.000,00
	Gerais	15010000		
001.6.1.1.01.0.1.00.00.00	Serviços Administrativos e Comerciai			3.000,00
	Gerais - Principal			
001.7.0.0.00.0.0.00.00.00	Transferências Correntes			212.004.101,40
001.7.1.0.00.0.0.00.00.00	Transferências da União e de suas			136.642.671,12
	Entidades			
001.7.1.1.00.0.0.00.00.00	Transferências Decorrentes de			42.181.199,04
	Participação na Receita da União			
001.7.1.1.51.0.0.00.00.00	Cota-Parte do Fundo de Participação			42.104.748,12
	dos Municípios - FPM			
001.7.1.1.51.1.0.00.00.00	Cota-Parte do FPM - Cota Mensal	15000000		38.834.485,68
		15001001		
		15001002		
		15400000		
		15401070		
001.7.1.1.51.1.1.00.00.00	Cota-Parte do FPM - Cota Mensal -			38.834.485,68
	Principal			
001.7.1.1.51.2.0.00.00.00	Cota-Parte do FPM - Cota extraordinár	15000000		3.270.262,44
		15001001		
001.7.1.1.51.2.1.00.00.00	Cota-Parte do FPM - Cota extraordinár			3.270.262,44
	- Principal			
001.7.1.1.52.0.0.00.00.00	Cota-Parte do Imposto Propriedade			76.450,92
	Territorial Rural	15000000		
		15001001		
		15001002		
		15400000		
		15401070		
001.7.1.1.52.0.1.00.00.00	Cota-Parte do Imposto Propriedade			76.450,92
	Territorial Rural - Princ.			
001.7.1.2.00.0.0.00.00.00	Transf. da Compensação Financ.			661.765,41
	Exploração de Rec. Naturais			
001.7.1.2.52.0.0.00.00.00	Cota-parte da Compensação Financeira			661.765,41
	pela Produção de Petróleo			
001.7.1.2.52.4.0.00.00.00	Cota-Parte do Fundo Especial do			661.765,41
	Petróleo - FEP	15730000		
		16350000		
001.7.1.2.52.4.1.00.00.00	Cota-Parte do Fundo Especial do			661.765,41
	Petróleo - FEP - Principal			

- continua -



APROVADO

- continuação -		
001.7.1.3.00.0.0.00.00.00	Transferências de Recursos do Sistem   Único de Saúde - SUS	31.622.611,55
001.7.1.3.50.0.0.00.00.00	Transferência de Recursos do SUS   -Bloco de Manutenção	30.113.311,55
001.7.1.3.50.1.0.00.00.00	Transferência de Recursos do SUS -   Atenção Primária	14.900.519,91
001.7.1.3.50.1.1.00.00.00	Transferência de Recursos do SUS -   Atenção Primária - Princ.	14.900.519,91
001.7.1.3.50.1.1.30.00.00	Piso de Atenção Básica Variável (PAB   Variável) - Principal  16000000	3.445.312,00
001.7.1.3.50.1.1.30.10.00	Agentes Comunitários de Saúde -   Principal  16000000	3.445.312,00
001.7.1.3.50.1.1.90.00.00	Outros Programas Fin. Atenção Primár   - Principal	11.455.207,91
001.7.1.3.50.2.0.00.00.00	Transferência de Recursos do SUS -   Atenção Especializada	13.281.627,28
001.7.1.3.50.2.1.00.00.00	Transferência de Recursos do SUS -   Atenção Especializada - Princ.	13.281.627,28
001.7.1.3.50.2.1.10.00.00	Límite Financeiro da MAC Ambulatorial   e Hospitalar - Principal  16000000	13.281.627,28
001.7.1.3.50.2.1.10.07.00	Atenção de Média e Alta Complexidade   Teto Financeiro - Princ.  16000000	12.998.485,05
001.7.1.3.50.2.1.10.14.00	SAMU - Serviço de Atendimento Móvel   Urgência - Principal	283.142,23
001.7.1.3.50.3.0.00.00.00	Transferência de Recursos do SUS -   Vigilância em Saúde	24.953,14
001.7.1.3.50.3.1.00.00.00	Transferência de Recursos do SUS -   Vigilância em Saúde - Princ.  16000000	24.953,14
001.7.1.3.50.3.1.20.00.00	Vigilância Sanitária - Principal	24.953,14
001.7.1.3.50.4.0.00.00.00	Transferência Recursos do   SUS-Assistência Farmacêutica	359.286,00
001.7.1.3.50.4.1.00.00.00	Transferência Recursos do   SUS-Assistência Farmacêutica - Princ  16000000	359.286,00
001.7.1.3.50.4.1.10.00.00	Componente Básico da Assistência   Farmacêutica - Principal	359.286,00
001.7.1.3.50.5.0.00.00.00	Transferência de Recursos do SUS -   Gestão do SUS	670.984,22
001.7.1.3.50.5.1.00.00.00	Transferência de Recursos do SUS -   Gestão do SUS - Principal  16000000	670.984,22
001.7.1.3.50.5.1.90.00.00	Outros Programas Financ. por Transf.   Fundo a Fundo - Principal	670.984,22
001.7.1.3.50.9.0.00.00.00	Transf SUS-Outros Programas   Financiados Fundo a Fundo  16000000	875.941,00
001.7.1.3.50.9.1.00.00.00	Transf SUS-Outros Programas   Financiados Fundo a Fundo - Princ.	875.941,00
001.7.1.3.99.0.0.00.00.00	Outras Transferências de Recursos do   SUS  16010000	1.509.300,00
001.7.1.3.99.0.1.00.00.00	Outras Transferências de Recursos do   SUS - Principal	1.509.300,00
001.7.1.4.00.0.0.00.00.00	Transferências de Recursos do FNDE	5.434.750,55
001.7.1.4.50.0.0.00.00.00	Transferências doSalário-Educação  15500000	1.283.473,20
001.7.1.4.50.0.1.00.00.00	Transferências doSalário-Educação -   Principal	1.283.473,20

- continua -



APROVADO

- continuação -

001.7.1.4.51.0.0.00.00.00	Transferências Diretas do FNDE		20.160,00
	referentes PDDE	15510000	
001.7.1.4.51.0.1.00.00.00	Transferências Diretas do FNDE		20.160,00
	referentes PDDE - Principal		
001.7.1.4.52.0.0.00.00.00	Transferências Diretas do FNDE		1.448.148,00
	referentes PNAE	15520000	
001.7.1.4.52.0.1.00.00.00	Transferências Diretas do FNDE		1.448.148,00
	referentes PNAE - Principal		
001.7.1.4.53.0.0.00.00.00	Transferências Diretas do FNDE		1.057.969,35
	referentes PNATE	15530000	
001.7.1.4.53.0.1.00.00.00	Transferências Diretas do FNDE		1.057.969,35
	referentes PNATE - Principal		
001.7.1.4.99.0.0.00.00.00	Outras Transferências de Recursos do		1.625.000,00
	FNDE	15690000	
001.7.1.4.99.0.1.00.00.00	Outras Transferências de Recursos do		1.625.000,00
	FNDE - Principal		
001.7.1.5.00.0.0.00.00.00	Transferências de Recursos de		45.132.414,41
	Complementação da União ao FUNDEB		
001.7.1.5.50.0.0.00.00.00	Transf de Rec de Complementação da		19.591.709,37
	União ao Fundeb-VAAT	15420000	
		15421070	
001.7.1.5.50.0.1.00.00.00	Transf de Rec de Complementação da		19.591.709,37
	União ao Fundeb-VAAT - Princ.		
001.7.1.5.51.0.0.00.00.00	Transf de Rec de Complementação da		24.803.183,33
	União ao Fundeb-VAAF	15410000	
		15411070	
001.7.1.5.51.0.1.00.00.00	Transf de Rec de Complementação da		24.803.183,33
	União ao Fundeb-VAAF - Princ.		
001.7.1.5.52.0.0.00.00.00	Transf de Rec de Complementação da		737.521,71
	União ao Fundeb-VAAR	15430000	
001.7.1.5.52.0.1.00.00.00	Transf de Rec de Complementação da		737.521,71
	União ao Fundeb-VAAR - Princ.		
001.7.1.6.00.0.0.00.00.00	Transferências de Recursos do FNAS		801.283,06
001.7.1.6.50.0.0.00.00.00	Transferências de Recursos do FNAS	16600000	801.283,06
001.7.1.6.50.0.1.00.00.00	Transferências de Recursos do FNAS -		801.283,06
	Principal		
001.7.1.7.00.0.0.00.00.00	Transferências de Convênios da União		10.154.831,58
	de Suas Entidades		
001.7.1.7.50.0.0.00.00.00	Transferências de Convênios da União		1.200.000,00
	para SUS	16310000	
001.7.1.7.50.0.1.00.00.00	Transferências de Convênios da União		1.200.000,00
	para SUS - Principal		
001.7.1.7.51.0.0.00.00.00	Transferências de Convênios da União		1.100.000,00
	Prog Educação	15700000	
001.7.1.7.51.0.1.00.00.00	Transferências de Convênios da União		1.100.000,00
	Prog Educação - Princ.		
001.7.1.7.52.0.0.00.00.00	Transf.de Convênios da União Dest. a		512.060,00
	Prog Assist. Social	16650000	
001.7.1.7.52.0.1.00.00.00	Transf.de Convênios da União Dest. a		512.060,00
	Prog Assist. Social - Princ.		
001.7.1.7.54.0.0.00.00.00	Transf de Convênios da União Dest. a		2.328.211,58
	Prog. de Saneamento	17000000	
001.7.1.7.54.0.1.00.00.00	Transf de Convênios da União Dest. a		2.328.211,58
	Prog. de Saneamento - Princ.		

APR 1954





**APROVADO**

- continuação -

001.7.1.7.99.0.0.00.00.00	Outras Transf de Convênios da União     de Suas Entidades	17000000	5.014.560,00
001.7.1.7.99.0.1.00.00.00	Outras Transf de Convênios da União     de Suas Entidades - Princ.		5.014.560,00
001.7.1.9.00.0.0.00.00.00	Outras Transf de Recursos da União e     de suas Entidades		653.815,52
001.7.1.9.58.0.0.00.00.00	Transferência Obrigatória da Lei     Complementar nº176/2020	17490050	252.815,52
001.7.1.9.58.0.1.00.00.00	Transferência Obrigatória da Lei     Complementar nº176/2020 - Princ.		252.815,52
001.7.1.9.99.0.0.00.00.00	Outras Transf de Recursos da União e     de suas Entidades		401.000,00
001.7.1.9.99.0.1.00.00.00	Outras Transf de Recursos da União e     de suas Entidades	17150000  17160000	401.000,00
001.7.1.9.99.0.1.90.00.00	Outras Transferências da União -     Principal		401.000,00
001.7.2.0.00.0.0.00.00.00	Transferências dos Estados e do     Distrito Federal e suas Entidades		31.038.244,51
001.7.2.1.00.0.0.00.00.00	Participação na Receita dos Estados     Distrito Federal		23.520.679,14
001.7.2.1.50.0.0.00.00.00	Cota-Parte do ICMS		20.491.664,71
001.7.2.1.50.0.1.00.00.00	Cota-Parte do ICMS - Principal	15000000  15001001  15001002  15400000  15401070	20.491.664,71
001.7.2.1.50.0.1.10.00.00	Cota-Parte do ICMS	15000000  15001001  15001002  15400000  15401070  17490060	18.502.341,88
001.7.2.1.50.0.1.20.00.00	Cota-Parte do ICMS VERDE		1.989.322,83
001.7.2.1.51.0.0.00.00.00	Cota-Parte do IPVA	15000000  15001001  15001002  15400000  15401070	2.635.945,87
001.7.2.1.51.0.1.00.00.00	Cota-Parte do IPVA - Principal		2.635.945,87
001.7.2.1.52.0.0.00.00.00	Cota-Parte do IPI - Municípios	15000000  15001001  15001002  15400000  15401070	334.768,56
001.7.2.1.52.0.1.00.00.00	Cota-Parte do IPI - Municípios -     Principal		334.768,56
001.7.2.1.53.0.0.00.00.00	Cota-Parte da CIDE	17500000	58.300,00
001.7.2.1.53.0.1.00.00.00	Cota-Parte da CIDE - Principal		58.300,00
001.7.2.3.00.0.0.00.00.00	Transferências de Recursos do Sistem     Único de Saúde - SUS		248.336,00
001.7.2.3.50.0.0.00.00.00	Transferências de Recursos do Sistem     Único de Saúde-SUS	16210000	248.336,00
001.7.2.3.50.0.1.00.00.00	Transferências de Recursos do Sistem     Único de Saúde-SUS - Princ.		248.336,00

00000000

APROVADO

- continuação -

001.7.2.4.00.0.0.00.00.00	Transf de Convênios dos Estados e DF		5.771.321,60	
	de Suas Entidades			
001.7.2.4.50.0.0.00.00.00	Transf. de Convênios dos Estados e D		400.000,00	
	para SUS	16320000		
001.7.2.4.50.0.1.00.00.00	Transf. de Convênios dos Estados e D		400.000,00	
	para SUS - Principal			
001.7.2.4.51.0.0.00.00.00	Transf de Convênios dos Estados e DF		214.000,00	
	Prog de Educação	15710000		
001.7.2.4.51.0.1.00.00.00	Transf de Convênios dos Estados e DF		214.000,00	
	Prog de Educação - Princ.			
001.7.2.4.99.0.0.00.00.00	Outras Transferências de Convênios d		5.157.321,60	
	Estados e DF			
001.7.2.4.99.0.1.00.00.00	Outras Transferências de Convênios d		5.157.321,60	
	Estados e DF	17010000		
001.7.2.4.99.0.1.90.00.00	Outras Transferências de Convênio do		5.157.321,60	
	Estados - Principal			
001.7.2.9.00.0.0.00.00.00	Outras Transferências dos Estados e		1.497.907,77	
	Distrito Federal			
001.7.2.9.51.0.0.00.00.00	Transferência de Estado destinada à		54.900,00	
	Assistência Social	16610000		
001.7.2.9.51.0.1.00.00.00	Transferência de Estado destinada à		54.900,00	
	Assistência Social - Princ.			
001.7.2.9.52.0.0.00.00.00	Transferências de Rec a Programas de		1.036.951,02	
	Educação	15013110		
		15760000		
001.7.2.9.52.0.1.00.00.00	Transferências de Rec a Programas de		1.036.951,02	
	Educação - Principal			
001.7.2.9.99.0.0.00.00.00	Outras Transferências dos Estados e		406.056,75	
001.7.2.9.99.0.1.00.00.00	Outras Transferências dos Estados e	17490000	406.056,75	
001.7.2.9.99.0.1.90.00.00	Outras transferências dos Estados -		406.056,75	
	Principal			
001.7.5.0.00.0.0.00.00.00	Transferências de Outras Instituiçãoe		44.323.185,77	
	Públicas			
001.7.5.1.00.0.0.00.00.00	Transf.Recur.do Fundo de Man.Desenv.		44.323.185,77	
	da Educação Básica - FUNDEB			
001.7.5.1.50.0.0.00.00.00	Transferência de Recursos do FUNDEB	15400000	44.323.185,77	
		15401070		
001.7.5.1.50.0.1.00.00.00	Transferência de Recursos do FUNDEB		44.323.185,77	
	Principal			
001.9.0.0.00.0.0.00.00.00	Outras Receitas Correntes			106.975,68
001.9.1.0.00.0.0.00.00.00	Multas Administrativas, Contratuais		101.661,82	
	Judiciais			
001.9.1.1.00.0.0.00.00.00	Multas Administrativas, Contratuais		101.661,82	
	Judiciais			
001.9.1.1.01.0.0.00.00.00	Multas Previstas em Legislação		101.661,82	
	Específica	15010000		
001.9.1.1.01.0.1.00.00.00	Multas Previstas em Legislação		101.661,82	
	Específica - Principal			
001.9.2.0.00.0.0.00.00.00	Indenizações, Restituições e		2.163,86	
	Ressarcimentos			
001.9.2.2.00.0.0.00.00.00	Restituições		2.163,86	
001.9.2.2.99.0.0.00.00.00	Outras Restituições	15010000	2.163,86	
001.9.2.2.99.0.1.00.00.00	Outras Restituições - Principal		2.163,86	

- continua -

Handwritten notes in the top left corner, including the number "10330".



APROVADO

- continuação -

001.9.9.0.00.0.0.00.00.00	Demais Receitas Correntes		3.150,00	
001.9.9.9.00.0.0.00.00.00	Outras Receitas Correntes		3.150,00	
001.9.9.9.12.0.0.00.00.00	Encargos Legais pela Inscrição em Dí		3.150,00	
	Ativa e Rec Ônus Sucumbênci			
001.9.9.9.12.1.0.00.00.00	Encargos Legais pela Inscrição em		3.150,00	
	Dívida Ativa	15010000		
001.9.9.9.12.1.1.00.00.00	Encargos Legais pela Inscrição em		3.150,00	
	Dívida Ativa - Principal			
002.0.0.0.00.0.0.00.00.00	Receitas de Capital			35.595.948,98
002.2.0.0.00.0.0.00.00.00	Alienações de Bens		386.876,74	
002.2.1.0.00.0.0.00.00.00	Alienação de Bens Móveis		193.430,00	
002.2.1.3.00.0.0.00.00.00	Alienação de Bens Móveis e Semovente		193.430,00	
002.2.1.3.01.0.0.00.00.00	Alienação de Bens Móveis e Semovente	17550000	193.430,00	
002.2.1.3.01.0.1.00.00.00	Alienação de Bens Móveis e Semovente		193.430,00	
	- Principal			
002.2.2.0.00.0.0.00.00.00	Alienação de Bens Imóveis		193.446,74	
002.2.2.1.00.0.0.00.00.00	Alienação de Bens Imóveis		193.446,74	
002.2.2.1.01.0.0.00.00.00	Alienação de Bens Imóveis	17550000	193.446,74	
002.2.2.1.01.0.1.00.00.00	Alienação de Bens Imóveis - Principa		193.446,74	
002.4.0.0.00.0.0.00.00.00	Transferências de Capital			35.209.072,24
002.4.1.0.00.0.0.00.00.00	Transferências da União e de suas		6.427.270,99	
	Entidades			
002.4.1.3.00.0.0.00.00.00	Transferências de Recursos do FNAS		1.329.861,94	
002.4.1.3.50.0.0.00.00.00	Transferências de Recursos do FNAS	16600000	1.329.861,94	
002.4.1.3.50.0.1.00.00.00	Transferências de Recursos do FNAS -		1.329.861,94	
	Principal			
002.4.1.4.00.0.0.00.00.00	Transferências de Convênios da União		5.097.409,05	
	de suas Entidades			
002.4.1.4.50.0.0.00.00.00	Transferências de Convênios da União		562.403,36	
	para o SUS	16310000		
002.4.1.4.50.0.1.00.00.00	Transferências de Convênios da União		562.403,36	
	para o SUS - Principal			
002.4.1.4.51.0.0.00.00.00	Transferência de Convênio da União		663.217,27	
	destinada a Educação	15700000		
002.4.1.4.51.0.1.00.00.00	Transferência de Convênio da União		663.217,27	
	destinada a Educação - Princ.			
002.4.1.4.52.0.0.00.00.00	Transferência de Convênio da União		3.871.788,42	
	destinada Saneamento	17000000		
002.4.1.4.52.0.1.00.00.00	Transferência de Convênio da União		3.871.788,42	
	destinada Saneamento - Princ.			
002.4.2.0.00.0.0.00.00.00	Transferências Estados e do Distrito		28.781.801,25	
	Federal e de suas Entidades			
002.4.2.1.00.0.0.00.00.00	Transferências de Recursos do SUS		3.000.797,00	
	Estados e DF			
002.4.2.1.50.0.0.00.00.00	Transferências de Recursos do SUS	16210000	3.000.797,00	
002.4.2.1.50.0.1.00.00.00	Transferências de Recursos do SUS -		3.000.797,00	
	Principal			
002.4.2.2.00.0.0.00.00.00	Transferências de Convênios dos		23.873.372,07	
	Estados e DF e de Suas Entidades			
002.4.2.2.50.0.0.00.00.00	Transferências de Convênios dos		16.056.000,00	
	Estados para SUS	16320000		
002.4.2.2.50.0.1.00.00.00	Transferências de Convênios dos		16.056.000,00	
	Estados para SUS - Principal			

- continua -

Handwritten notes or markings in the top left corner, possibly including a date or page number.



APROVADO

- continuação -			
002.4.2.2.51.0.0.00.00.00	Transferência Convênio Estado dest		1.500.000,00
	Programa de Educação	15710000	
002.4.2.2.51.0.1.00.00.00	Transferência Convênio Estado dest		1.500.000,00
	Programa de Educação - Princ.		
002.4.2.2.52.0.0.00.00.00	Transferência Convênio Estado dest		800.000,00
	Programa de Saneament	17010000	
002.4.2.2.52.0.1.00.00.00	Transferência Convênio Estado dest		800.000,00
	Programa de Saneament - Princ.		
002.4.2.2.53.0.0.00.00.00	Transferência Convênio Estado dest		1.000.000,00
	Programa de Meio Ambi	17010000	
002.4.2.2.53.0.1.00.00.00	Transferência Convênio Estado dest		1.000.000,00
	Programa de Meio Ambi - Princ.		
002.4.2.2.54.0.0.00.00.00	Transferência Convênio Estado dest		4.517.372,07
	Programa de Infraestr	17010000	
002.4.2.2.54.0.1.00.00.00	Transferência Convênio Estado dest		4.517.372,07
	Programa de Infraestr - Princ.		
002.4.2.9.00.0.0.00.00.00	Outras Transferências de Recursos do		1.907.632,18
	Estados		
002.4.2.9.51.0.0.00.00.00	Transf de Recurso Destinados a		1.907.632,18
	Programa de Educação	15760000	
002.4.2.9.51.0.1.00.00.00	Transf de Recurso Destinados a		1.907.632,18
	Programa de Educação - Princ.		
900.0.0.0.00.0.0.00.00.00	Deduções de Receita		
950.0.0.0.00.0.0.00.00.00	Deduções do FUNDEB		-12.474.063,69
951.0.0.0.00.0.0.00.00.00	Receitas Correntes		-12.474.063,69
951.7.0.0.00.0.0.00.00.00	Transferências Correntes		-12.474.063,69
951.7.1.0.00.0.0.00.00.00	Transferências da União e de suas		-7.781.587,31
	Entidades		
951.7.1.1.00.0.0.00.00.00	Transferências Decorrentes de		-7.781.587,31
	Participação na Receita da União		
951.7.1.1.51.0.0.00.00.00	Cota-Parte do Fundo de Participação		-7.766.897,13
	dos Municípios - FPM		
951.7.1.1.51.1.0.00.00.00	Cota-Parte do FPM - Cota Mensal	15400000	-7.766.897,13
		15401070	
951.7.1.1.51.1.1.00.00.00	Cota-Parte do FPM - Cota Mensal -		-7.766.897,13
	Principal		
951.7.1.1.52.0.0.00.00.00	Cota-Parte do Imposto Propriedade		-14.690,18
	Territorial Rural	15400000	
		15401070	
951.7.1.1.52.0.1.00.00.00	Cota-Parte do Imposto Propriedade		-14.690,18
	Territorial Rural - Princ.		
951.7.2.0.00.0.0.00.00.00	Transferências dos Estados e do		-4.692.476,38
	Distrito Federal e suas Entidades		
951.7.2.1.00.0.0.00.00.00	Participação na Receita dos Estados		-4.692.476,38
	Distrito Federal		
951.7.2.1.50.0.0.00.00.00	Cota-Parte do ICMS		-4.098.332,93
951.7.2.1.50.0.1.00.00.00	Cota-Parte do ICMS - Principal	15400000	-4.098.332,93
		15401070	
951.7.2.1.50.0.1.10.00.00	Cota-Parte do ICMS	15400000	-3.700.468,37
		15401070	
951.7.2.1.50.0.1.20.00.00	Cota-Parte do ICMS VERDE		-397.864,56

- continua -





- continuação -

951.7.2.1.51.0.0.00.00.00	Cota-Parte do IPVA	15400000		-527.189,74
		15401070		
951.7.2.1.51.0.1.00.00.00	Cota-Parte do IPVA - Principal			-527.189,74
951.7.2.1.52.0.0.00.00.00	Cota-Parte do IPI - Municípios	15400000		-66.953,71
		15401070		
951.7.2.1.52.0.1.00.00.00	Cota-Parte do IPI - Municípios - Principal			-66.953,71

CÂMARA  
MUNICIPAL DE URUARA  
15 DEZ. 2023

APROVADO

TOTAL DA RECEITA |253.350.264,55



CÂMARA  
MUNICIPAL DE URUARÁ

15 DEZ. 2023

APROVADO

Governo Municipal de Uruará  
Câmara Municipal de Uruará  
Anexo 2, da Lei nº 4320, de 17/03/64. (Portaria SOF nº 8, de 04/02/85)

ORÇAMENTO PROGRAMA PARA 2024  
Adendo III  
Em R\$ 1,00

RECEITA SEGUNDO AS CATEGORIAS ECONÔMICAS

CÓDIGO	E S P E C I F I C A Ç Ã O	FONTE	DESDOBRAMENTO	FONTE	CATEG. ECONÔMICA
	TRANSF. INTRAGOVERNAMENTAIS				5.458.676,43
	Prefeitura Municipal de Uruar	15000000	5.458.676,43		
TOTAL DA RECEITA					5.458.676,43

Handwritten text, possibly a signature or date, located at the top center of the page.



CÂMARA  
MUNICIPAL DE URUARA  
15 DEZ 2023  
**APROVADO**

Governo Municipal de Uruará  
Fundo Municipal de Saúde  
Anexo 2, da Lei nº 4320, de 17/03/64. (Portaria SOF nº 8, de 04/02/85)

ORÇAMENTO PROGRAMA PARA 2024  
Adendo III  
Em R\$ 1,00

RECEITA SEGUNDO AS CATEGORIAS ECONÔMICAS

CÓDIGO	E S P E C I F I C A Ç Ã O	FONTE	DESDOBRAMENTO	FONTE	CATEG. ECONÔMICA
	TRANSF. INTRAGOVERNAMENTAIS				65.449.320,97
	Prefeitura Municipal de Uruar	15001002	11.151.106,76		
	Prefeitura Municipal de Uruar	16000000	30.113.311,55		
	Prefeitura Municipal de Uruar	16010000	1.509.300,00		
	Prefeitura Municipal de Uruar	16210000	3.249.133,00		
	Prefeitura Municipal de Uruar	16310000	1.762.403,36		
	Prefeitura Municipal de Uruar	16320000	16.456.000,00		
	Prefeitura Municipal de Uruar	16350000	165.441,35		
	Prefeitura Municipal de Uruar	16590000	480.901,06		
	Prefeitura Municipal de Uruar	15000000	280.623,89		
	Prefeitura Municipal de Uruar	15010000	1.100,00		
	Prefeitura Municipal de Uruar	17490000	280.000,00		
TOTAL DA RECEITA					65.449.320,97

ALBERTO  
MARTIN  
C. S. S.



CÂMARA  
MUNICIPAL DE URUARA

15 DEZ. 2023

**APROVADO**

Governo Municipal de Uruará  
Fundo Municipal de Educação  
Anexo 2, da Lei nº 4320, de 17/03/64. (Portaria SOF nº 8, de 04/02/85)

ORÇAMENTO PROGRAMA PARA 2024  
Adendo III  
Em R\$ 1,00

**RECEITA SEGUNDO AS CATEGORIAS ECONÔMICAS**

CÓDIGO	E S P E C I F I C A Ç Ã O	FONTE	DESDOBRAMENTO	FONTE	CATEG. ECONÔMICA
	TRANSF. INTRAGOVERNAMENTAIS				19.762.101,80
	Prefeitura Municipal de Uruar	15001001	6.928.080,42		
	Prefeitura Municipal de Uruar	15500000	1.298.473,20		
	Prefeitura Municipal de Uruar	15510000	20.160,00		
	Prefeitura Municipal de Uruar	15520000	1.448.148,00		
	Prefeitura Municipal de Uruar	15530000	1.057.969,35		
	Prefeitura Municipal de Uruar	15690000	1.625.000,00		
	Prefeitura Municipal de Uruar	15700000	1.763.217,27		
	Prefeitura Municipal de Uruar	15710000	1.714.000,00		
	Prefeitura Municipal de Uruar	15730000	496.324,06		
	Prefeitura Municipal de Uruar	15760000	2.316.365,00		
	Prefeitura Municipal de Uruar	15990000	146.646,30		
	Prefeitura Municipal de Uruar	17010000	12.000,00		
	Prefeitura Municipal de Uruar	15000000	67.500,00		
	Prefeitura Municipal de Uruar	15010000	240.000,00		
	Prefeitura Municipal de Uruar	15013110	628.218,20		
TOTAL DA RECEITA					19.762.101,80

1000  
1000  
1000  
1000  
1000

1000  
1000





15 DEZ. 2023

**APROVADO**

Governo Municipal de Uruará  
 Fundo Municipal de Assistência Social  
 Anexo 2, da Lei nº 4320, de 17/03/64. (Portaria SOF nº 8, de 04/02/85)

ORÇAMENTO PROGRAMA PARA 2024  
 Adendo III  
 Em R\$ 1,00

**RECEITA SEGUNDO AS CATEGORIAS ECONÔMICAS**

CÓDIGO	E S P E C I F I C A Ç Ã O	FONTE	DESDOBRAMENTO	FONTE	CATEG. ECONÔMICA
	TRANSF. INTRAGOVERNAMENTAIS				5.233.939,70
	Prefeitura Municipal de Uruar	16600000	2.131.145,00		
	Prefeitura Municipal de Uruar	16610000	54.900,00		
	Prefeitura Municipal de Uruar	16650000	512.060,00		
	Prefeitura Municipal de Uruar	16690000	168.347,00		
	Prefeitura Municipal de Uruar	17490000	38.250,00		
	Prefeitura Municipal de Uruar	15000000	2.314.237,70		
	Prefeitura Municipal de Uruar	15010000	15.000,00		
<b>TOTAL DA RECEITA</b>					<b>5.233.939,70</b>

100  
100  
100



CÂMARA  
MUNICIPAL DE URUARA

15 DEZ. 2023

APROVADO

Governo Municipal de Uruará

Fundo de Gestao do FUNDEB

Anexo 2, da Lei nº 4320, de 17/03/64. (Portaria SOF nº 8, de 04/02/85)

ORÇAMENTO PROGRAMA PARA 2024

Adendo III

Em R\$ 1,00

RECEITA SEGUNDO AS CATEGORIAS ECONÔMICAS

CÓDIGO	E S P E C I F I C A Ç Ã O	FONTE	DESDOBRAMENTO	FONTE	CATEG. ECONÔMICA
	TRANSF. INTRAGOVERNAMENTAIS				90.316.199,64
	Prefeitura Municipal de Uruar	15400000	13.555.135,57		
	Prefeitura Municipal de Uruar	15401070	31.628.649,66		
	Prefeitura Municipal de Uruar	15410000	7.440.955,00		
	Prefeitura Municipal de Uruar	15411070	17.362.228,33		
	Prefeitura Municipal de Uruar	15420000	5.877.512,81		
	Prefeitura Municipal de Uruar	15421070	13.714.196,56		
	Prefeitura Municipal de Uruar	15430000	737.521,71		
TOTAL DA RECEITA					90.316.199,64

NAVY  
...  
...  
...  
OCLAYGATA



CÂMARA  
MUNICIPAL DE URUARA

15 DEZ. 2023

APROVADO

Governo Municipal de Uruará  
Fundo Municipal de Meio Ambiente  
Anexo 2, da Lei nº 4320, de 17/03/64. (Portaria SOF nº 8, de 04/02/85)

ORÇAMENTO PROGRAMA PARA 2024  
Adendo III  
Em R\$ 1,00

RECEITA SEGUNDO AS CATEGORIAS ECONÔMICAS

CÓDIGO	ESPECIFICAÇÃO	FONTE	DESDOBRAMENTO	FONTE	CATEG. ECONÔMICA
	TRANSF. INTRAGOVERNAMENTAIS				1.652.932,58
	Prefeitura Municipal de Uruar	17000000	328.000,00		
	Prefeitura Municipal de Uruar	17490000	47.806,75		
	Prefeitura Municipal de Uruar	17490060	159.145,83		
	Prefeitura Municipal de Uruar	15000000	1.117.980,00		
TOTAL DA RECEITA					1.652.932,58

1945  
MAY 10  
1945



CÂMARA MUNICIPAL DE URUARA

15 DEZ 2023

APROVADO

Governo Municipal de Uruará  
Fundo Municipal Desenvolv Agric Familiar de Uruara  
Anexo 2, da Lei nº 4320, de 17/03/64. (Portaria SOF nº 8, de 04/02/85)

ORÇAMENTO PROGRAMA PARA 2024  
Adendo III  
Em R\$ 1,00

RECEITA SEGUNDO AS CATEGORIAS ECONÔMICAS

CÓDIGO	ESPECIFICAÇÃO	FONTE	DESDOBRAMENTO	FONTE	CATEG. ECONÔMICA
	TRANSF. INTRAGOVERNAMENTAIS				166.300,00
	Prefeitura Municipal de Uruar	15000000	82.500,00		
	Prefeitura Municipal de Uruar	15010000	83.800,00		
TOTAL DA RECEITA					166.300,00

1977  
1978  
1979





CÂMARA MUNICIPAL DE URUARÁ

15 DEZ. 2023

APROVADO

Governo Municipal de Uruará  
Secretaria Munic. de Desenv. Sustentavel de Uruara  
Anexo 2, da Lei nº 4320, de 17/03/64. (Portaria SOF nº 8, de 04/02/85)

ORÇAMENTO PROGRAMA PARA 2024  
Adendo III  
Em R\$ 1,00

RECEITA SEGUNDO AS CATEGORIAS ECONÔMICAS

CÓDIGO	E S P E C I F I C A Ç Ã O	FONTE	DESDOBRAMENTO	FONTE	CATEG. ECONÔMICA
	TRANSF. INTRAGOVERNAMENTAIS				123.120,00
	Prefeitura Municipal de Uruar	15000000	91.120,00		
	Prefeitura Municipal de Uruar	17000000	16.000,00		
	Prefeitura Municipal de Uruar	17010000	16.000,00		
TOTAL DA RECEITA					123.120,00

1948  
1949  
1950  
1951



**APROVADO**

Governo Municipal de Uruará  
ORÇAMENTO PROGRAMA PARA 2024 - Consolidado  
DEMONSTRATIVO DA LEGISLAÇÃO DA RECEITA

CÓDIGO	ESPECIFICAÇÃO	LEGISLAÇÃO
1.0.0.0.00.0.0.00.00.00	Receitas Correntes	
1.1.0.0.00.0.0.00.00.00	Impostos, taxas e contribuições de melhoria	
1.1.1.0.00.0.0.00.00.00	Impostos	
1.1.1.2.00.0.0.00.00.00	Impostos sobre o Patrimônio	
1.1.1.2.50.0.0.00.00.00	Imposto sobre a Propriedade Predial e Territorial Urbana	
1.1.1.2.50.0.1.00.00.00	Imposto sobre a Propriedade Predial e Territorial Urbana - Princ.	
1.1.1.2.53.0.0.00.00.00	Imposto Transmissão Inter Vivos Bens Imóveis e Direitos	
1.1.1.2.53.0.1.00.00.00	Imposto Transmissão Inter Vivos Bens Imóveis e Direitos - Princ.	
1.1.1.3.00.0.0.00.00.00	Imposto Renda Prov. de Qualquer Natureza	
1.1.1.3.03.0.0.00.00.00	Imposto sobre a Renda - Retido na Fonte	
1.1.1.3.03.1.0.00.00.00	Imposto sobre a Renda - Retido na Fonte - Trabalho	
1.1.1.3.03.1.1.00.00.00	Imposto sobre a Renda - Retido na Fonte - Trabalho - Principal	Decreto no 3.000, de 26 de março de 1999
1.1.1.3.03.4.0.00.00.00	Imposto sobre a Renda Retido na Fonte Outros Rendimentos	
1.1.1.3.03.4.1.00.00.00	Imposto sobre a Renda Retido na Fonte Outros Rendimentos - Princ.	Decreto no 3.000, de 26 de março de 1999
1.1.1.4.00.0.0.00.00.00	Impostos sobre a Produção e Circulação de Mercadorias e Serviços	
1.1.1.4.51.0.0.00.00.00	Impostos sobre Serviços	
1.1.1.4.51.1.0.00.00.00	Imposto sobre Serviços de Qualquer Natureza - ISSQN	
1.1.1.4.51.1.1.00.00.00	Imposto sobre Serviços de Qualquer Natureza - ISSQN - Princ.	
1.1.1.4.51.1.1.01.00.00	Imposto sobre Serviços de Qualquer Natureza - ISSQN PF Normal	
1.1.1.4.51.1.1.02.00.00	Imposto sobre Serviços de Qualquer Natureza - PF na Fonte	
1.1.1.4.51.1.1.03.00.00	Imposto sobre Serviços de Qualquer Natureza - PF Subst. Tributari	
1.1.1.4.51.1.1.04.00.00	Imposto sobre Serviços de Qualquer Natureza - PJ Normal	
1.1.1.4.51.1.1.05.00.00	Imposto sobre Serviços de Qualquer Natureza - PJ na Fonte	
1.1.1.4.51.1.1.07.00.00	Imposto sobre Serviços de Qualquer Natureza - Simples Nacional	
1.1.1.4.51.1.1.08.00.00	Imposto sobre Serviços de Qualquer Natureza - Convênio PGFN	
1.1.1.4.51.2.0.00.00.00	Adicional ISS - Fundo Municipal de Combate à Pobreza	
1.1.1.4.51.2.1.00.00.00	Adicional ISS - Fundo Municipal de Combate à Pobreza - Princ.	
1.1.2.0.00.0.0.00.00.00	Taxas	
1.1.2.1.00.0.0.00.00.00	Taxas pelo Exercício do Poder de Polícia	
1.1.2.1.04.0.0.00.00.00	Taxa de Controle e Fiscalização Ambiental	
1.1.2.1.04.0.1.00.00.00	Taxa de Controle e Fiscalização Ambiental - Principal	Lei nº 6.938, de 31 de agosto de 1981, a
1.1.2.2.00.0.0.00.00.00	Taxas pela Prestação de Serviços	
1.1.2.2.01.0.0.00.00.00	Taxas pela Prestação de Serviços	
1.1.2.2.01.0.1.00.00.00	Taxas pela Prestação de Serviços - Principal	Art. 69 da Lei nº 4.375, de 17 de agosto

- continua -

04-17-1974

APROVADO

- continuação -

CÓDIGO	ESPECIFICAÇÃO	LEGISLAÇÃO
1.1.3.0.00.0.0.00.00.00	Contribuição de Melhoria	
1.1.3.1.00.0.0.00.00.00	Contribuição de Melhoria	
1.1.3.1.51.0.0.00.00.00	Contribuição de Melhoria Expansão Rede Iluminação Urbana	
1.1.3.1.51.0.1.00.00.00	Contribuição de Melhoria Expansão Rede Iluminação Urbana - Princ.	
1.3.0.0.00.0.0.00.00.00	Receita Patrimonial	
1.3.2.0.00.0.0.00.00.00	Valores Mobiliários	
1.3.2.1.00.0.0.00.00.00	Juros e Correções Monetárias	
1.3.2.1.01.0.0.00.00.00	Remuneração de Depósitos Bancários	
1.3.2.1.01.0.1.00.00.00	Remuneração de Depósitos Bancários - Principal	
1.3.2.1.01.0.1.10.00.00	Remuneração de Depósitos de Recursos Vinculados - Principal	
1.3.2.1.01.0.1.10.01.00	Rem. Dep. Banc. Rec. Vinc. - FME	
1.3.2.1.01.0.1.10.05.00	Rem. Dep. Banc. Rec. Vinc. - FMS	
1.3.2.1.01.0.1.10.06.00	Rem. Dep. Banc. Rec. Vinc. - FMAS	
1.3.2.1.01.0.1.10.07.00	Rem. Dep. Banc. Rec. Vinc. - PM	
1.3.2.1.01.0.1.10.15.00	Rem. Dep. Banc. Rec. Vinc.-FUNDEB - Principal	
1.3.2.1.01.0.1.10.25.00	Rem. Dep. Banc. Rec. Vinc. - FNDE - Principal	
1.3.2.1.01.0.1.10.25.40	Rem. Dep. Banc. Rec. Vinc. - Salário edu - Principal	
1.3.2.1.01.0.1.10.90.00	Rem. Dep. Banc. Rec. Vinc. - Outros dest. - Principal	
1.3.2.1.01.0.1.10.90.10	Rem. Dep. Banc. Rec. Vinc. - Out. dest edu. - Principal	
1.6.0.0.00.0.0.00.00.00	Receita de Serviços	
1.6.1.0.00.0.0.00.00.00	Serviços Administrativos e Comerciais Gerais	
1.6.1.1.00.0.0.00.00.00	Serviços Administrativos e Comerciais Gerais	
1.6.1.1.01.0.0.00.00.00	Serviços Administrativos e Comerciais Gerais	
1.6.1.1.01.0.1.00.00.00	Serviços Administrativos e Comerciais Gerais - Principal	
1.7.0.0.00.0.0.00.00.00	Transferências Correntes	
1.7.1.0.00.0.0.00.00.00	Transferências da União e de suas Entidades	
1.7.1.1.00.0.0.00.00.00	Transferências Decorrentes de Participação na Receita da União	
1.7.1.1.51.0.0.00.00.00	Cota-Parte do Fundo de Participação dos Municípios - FPM	
1.7.1.1.51.1.0.00.00.00	Cota-Parte do FPM - Cota Mensal	
1.7.1.1.51.1.1.00.00.00	Cota-Parte do FPM - Cota Mensal - Principal	
1.7.1.1.51.2.0.00.00.00	Cota-Parte do FPM - Cota extraordinária	
1.7.1.1.51.2.1.00.00.00	Cota-Parte do FPM - Cota extraordinária - Principal	
1.7.1.1.52.0.0.00.00.00	Cota-Parte do Imposto Propriedade Territorial Rural	
1.7.1.1.52.0.1.00.00.00	Cota-Parte do Imposto Propriedade Territorial Rural - Princ.	
1.7.1.2.00.0.0.00.00.00	Transf. da Compensação Financ. Exploração de Rec. Naturais	
1.7.1.2.52.0.0.00.00.00	Cota-parte da Compensação Financeira pela Produção de Petróleo	
1.7.1.2.52.4.0.00.00.00	Cota-Parte do Fundo Especial do Petróleo - FEP	
1.7.1.2.52.4.1.00.00.00	Cota-Parte do Fundo Especial do Petróleo - FEP - Principal	
1.7.1.3.00.0.0.00.00.00	Transferências de Recursos do Sistema Único de Saúde - SUS	
1.7.1.3.50.0.0.00.00.00	Transferência de Recursos do SUS -Bloco de Manutenção	
1.7.1.3.50.1.0.00.00.00	Transferência de Recursos do SUS - Atenção Primária	
1.7.1.3.50.1.1.00.00.00	Transferência de Recursos do SUS - Atenção Primária - Princ.	
1.7.1.3.50.1.1.30.00.00	Piso de Atenção Básica Variável (PAB Variável) - Principal	
1.7.1.3.50.1.1.30.10.00	Agentes Comunitários de Saúde - Principal	

- continua -

1999  
10/10/99



15 DEZ. 2023

**APROVADO**

- continuação -

CÓDIGO	ESPECIFICAÇÃO	LEGISLAÇÃO
1.7.1.3.50.1.1.90.00.00	Outros Programas Fin. Atenção Primária - Principal	
1.7.1.3.50.2.0.00.00.00	Transferência de Recursos do SUS - Atenção Especializada	
1.7.1.3.50.2.1.00.00.00	Transferência de Recursos do SUS - Atenção Especializada - Princ.	
1.7.1.3.50.2.1.10.00.00	Limite Financeiro da MAC Ambulatorial e Hospitalar - Principal	
1.7.1.3.50.2.1.10.07.00	Atenção de Média e Alta Complexidade - Teto Financeiro - Princ.	
1.7.1.3.50.2.1.10.14.00	SAMU - Serviço de Atendimento Móvel de Urgência - Principal	
1.7.1.3.50.3.0.00.00.00	Transferência de Recursos do SUS - Vigilância em Saúde	
1.7.1.3.50.3.1.00.00.00	Transferência de Recursos do SUS - Vigilância em Saúde - Princ.	
1.7.1.3.50.3.1.20.00.00	Vigilância Sanitária - Principal	
1.7.1.3.50.4.0.00.00.00	Transferência Recursos do SUS-Assistência Farmacêutica	
1.7.1.3.50.4.1.00.00.00	Transferência Recursos do SUS-Assistência Farmacêutica - Princ.	
1.7.1.3.50.4.1.10.00.00	Componente Básico da Assistência Farmacêutica - Principal	
1.7.1.3.50.5.0.00.00.00	Transferência de Recursos do SUS - Gestão do SUS	
1.7.1.3.50.5.1.00.00.00	Transferência de Recursos do SUS - Gestão do SUS - Principal	
1.7.1.3.50.5.1.90.00.00	Outros Programas Financ. por Transf. Fundo a Fundo - Principal	
1.7.1.3.50.9.0.00.00.00	Transf SUS-Outros Programas Financiados Fundo a Fundo	
1.7.1.3.50.9.1.00.00.00	Transf SUS-Outros Programas Financiados Fundo a Fundo - Princ.	
1.7.1.3.99.0.0.00.00.00	Outras Transferências de Recursos do SUS	
1.7.1.3.99.0.1.00.00.00	Outras Transferências de Recursos do SUS - Principal	
1.7.1.4.00.0.0.00.00.00	Transferências de Recursos do FNDE	
1.7.1.4.50.0.0.00.00.00	Transferências do Salário-Educação	
1.7.1.4.50.0.1.00.00.00	Transferências do Salário-Educação - Principal	
1.7.1.4.51.0.0.00.00.00	Transferências Diretas do FNDE referentes PDDE	
1.7.1.4.51.0.1.00.00.00	Transferências Diretas do FNDE referentes PDDE - Principal	
1.7.1.4.52.0.0.00.00.00	Transferências Diretas do FNDE referentes PNAE	
1.7.1.4.52.0.1.00.00.00	Transferências Diretas do FNDE referentes PNAE - Principal	
1.7.1.4.53.0.0.00.00.00	Transferências Diretas do FNDE referentes PNATE	
1.7.1.4.53.0.1.00.00.00	Transferências Diretas do FNDE referentes PNATE - Principal	
1.7.1.4.99.0.0.00.00.00	Outras Transferências de Recursos do FNDE	
1.7.1.4.99.0.1.00.00.00	Outras Transferências de Recursos do FNDE - Principal	
1.7.1.5.00.0.0.00.00.00	Transferências de Recursos de Complementação da União ao FUNDEB	
1.7.1.5.50.0.0.00.00.00	Transf de Rec de Complementação da União ao Fundeb-VAAT	
1.7.1.5.50.0.1.00.00.00	Transf de Rec de Complementação da União ao Fundeb-VAAT - Princ.	
1.7.1.5.51.0.0.00.00.00	Transf de Rec de Complementação da União ao Fundeb-VAAF	
1.7.1.5.51.0.1.00.00.00	Transf de Rec de Complementação da União ao Fundeb-VAAF - Princ.	

- continua -

Handwritten text, possibly a date or name, located in the upper left corner of the page.





15 DEZ. 2023

APROVADO

- continuação -

CÓDIGO	ESPECIFICAÇÃO	LEGISLAÇÃO
1.7.1.5.52.0.0.00.00.00	Transf de Rec de Complementação da União ao Fundeb-VAAR	
1.7.1.5.52.0.1.00.00.00	Transf de Rec de Complementação da União ao Fundeb-VAAR - Princ.	
1.7.1.6.00.0.0.00.00.00	Transferências de Recursos do FNAS	
1.7.1.6.50.0.0.00.00.00	Transferências de Recursos do FNAS	
1.7.1.6.50.0.1.00.00.00	Transferências de Recursos do FNAS - Principal	
1.7.1.7.00.0.0.00.00.00	Transferências de Convênios da União e de Suas Entidades	
1.7.1.7.50.0.0.00.00.00	Transferências de Convênios da União para SUS	
1.7.1.7.50.0.1.00.00.00	Transferências de Convênios da União para SUS - Principal	
1.7.1.7.51.0.0.00.00.00	Transferências de Convênios da União a Prog Educação	
1.7.1.7.51.0.1.00.00.00	Transferências de Convênios da União a Prog Educação - Princ.	
1.7.1.7.52.0.0.00.00.00	Transf.de Convênios da União Dest. a Prog Assist. Social	
1.7.1.7.52.0.1.00.00.00	Transf.de Convênios da União Dest. a Prog Assist. Social - Princ.	
1.7.1.7.54.0.0.00.00.00	Transf de Convênios da União Dest. a Prog. de Saneamento	
1.7.1.7.54.0.1.00.00.00	Transf de Convênios da União Dest. a Prog. de Saneamento - Princ.	
1.7.1.7.99.0.0.00.00.00	Outras Transf de Convênios da União e de Suas Entidades	
1.7.1.7.99.0.1.00.00.00	Outras Transf de Convênios da União e de Suas Entidades - Princ.	
1.7.1.9.00.0.0.00.00.00	Outras Transf de Recursos da União e de suas Entidades	
1.7.1.9.58.0.0.00.00.00	Transferência Obrigatória da Lei Complementar nº176/2020	
1.7.1.9.58.0.1.00.00.00	Transferência Obrigatória da Lei Complementar nº176/2020 - Princ.	
1.7.1.9.99.0.0.00.00.00	Outras Transf de Recursos da União e de suas Entidades	
1.7.1.9.99.0.1.00.00.00	Outras Transf de Recursos da União e de suas Entidades	
1.7.1.9.99.0.1.90.00.00	Outras Transferências da União - Principal	
1.7.2.0.00.0.0.00.00.00	Transferências dos Estados e do Distrito Federal e suas Entidades	
1.7.2.1.00.0.0.00.00.00	Participação na Receita dos Estados e Distrito Federal	
1.7.2.1.50.0.0.00.00.00	Cota-Parte do ICMS	
1.7.2.1.50.0.1.00.00.00	Cota-Parte do ICMS - Principal	
1.7.2.1.50.0.1.10.00.00	Cota-Parte do ICMS	
1.7.2.1.50.0.1.20.00.00	Cota-Parte do ICMS VERDE	
1.7.2.1.51.0.0.00.00.00	Cota-Parte do IPVA	
1.7.2.1.51.0.1.00.00.00	Cota-Parte do IPVA - Principal	
1.7.2.1.52.0.0.00.00.00	Cota-Parte do IPI - Municípios	
1.7.2.1.52.0.1.00.00.00	Cota-Parte do IPI - Municípios - Principal	
1.7.2.1.53.0.0.00.00.00	Cota-Parte da CIDE	
1.7.2.1.53.0.1.00.00.00	Cota-Parte da CIDE - Principal	
1.7.2.3.00.0.0.00.00.00	Transferências de Recursos do Sistema Único de Saúde - SUS	
1.7.2.3.50.0.0.00.00.00	Transferências de Recursos do Sistema Único de Saúde-SUS	
1.7.2.3.50.0.1.00.00.00	Transferências de Recursos do Sistema Único de Saúde-SUS - Princ.	
1.7.2.4.00.0.0.00.00.00	Transf de Convênios dos Estados e DF e de Suas Entidades	
1.7.2.4.50.0.0.00.00.00	Transf. de Convênios dos Estados e DF para SUS	
1.7.2.4.50.0.1.00.00.00	Transf. de Convênios dos Estados e DF para SUS - Principal	

- continua -

Handwritten text, possibly a date or reference number, located in the upper left corner of the page.



**APROVADO**

- continuação -

CÓDIGO	ESPECIFICAÇÃO	LEGISLAÇÃO
1.7.2.4.51.0.0.00.00.00	Transf de Convênios dos Estados e DF a Prog de Educação	
1.7.2.4.51.0.1.00.00.00	Transf de Convênios dos Estados e DF a Prog de Educação - Princ.	
1.7.2.4.99.0.0.00.00.00	Outras Transferências de Convênios dos Estados e DF	
1.7.2.4.99.0.1.00.00.00	Outras Transferências de Convênios dos Estados e DF	
1.7.2.4.99.0.1.90.00.00	Outras Transferências de Convênio dos Estados - Principal	
1.7.2.9.00.0.0.00.00.00	Outras Transferências dos Estados e Distrito Federal	
1.7.2.9.51.0.0.00.00.00	Transferência de Estado destinada à Assistência Social	
1.7.2.9.51.0.1.00.00.00	Transferência de Estado destinada à Assistência Social - Princ.	
1.7.2.9.52.0.0.00.00.00	Transferências de Rec a Programas de Educação	
1.7.2.9.52.0.1.00.00.00	Transferências de Rec a Programas de Educação - Principal	
1.7.2.9.99.0.0.00.00.00	Outras Transferências dos Estados e DF	
1.7.2.9.99.0.1.00.00.00	Outras Transferências dos Estados e DF	
1.7.2.9.99.0.1.90.00.00	Outras transferências dos Estados - Principal	
1.7.5.0.00.0.0.00.00.00	Transferências de Outras Instituições Públicas	
1.7.5.1.00.0.0.00.00.00	Transf.Recur.do Fundo de Man.Desenv. da Educação Básica - FUNDEB	
1.7.5.1.50.0.0.00.00.00	Transferência de Recursos do FUNDEB	
1.7.5.1.50.0.1.00.00.00	Transferência de Recursos do FUNDEB - Principal	
1.9.0.0.00.0.0.00.00.00	Outras Receitas Correntes	
1.9.1.0.00.0.0.00.00.00	Multas Administrativas, Contratuais e Judiciais	
1.9.1.1.00.0.0.00.00.00	Multas Administrativas, Contratuais e Judiciais	
1.9.1.1.01.0.0.00.00.00	Multas Previstas em Legislação Específica	
1.9.1.1.01.0.1.00.00.00	Multas Previstas em Legislação Específica - Principal	
1.9.2.0.00.0.0.00.00.00	Indenizações, Restituições e Ressarcimentos	
1.9.2.2.00.0.0.00.00.00	Restituições	
1.9.2.2.99.0.0.00.00.00	Outras Restituições	
1.9.2.2.99.0.1.00.00.00	Outras Restituições - Principal	
1.9.9.0.00.0.0.00.00.00	Demais Receitas Correntes	
1.9.9.9.00.0.0.00.00.00	Outras Receitas Correntes	
1.9.9.9.12.0.0.00.00.00	Encargos Legais pela Inscrição em Dív Ativa e Rec Ônus Sucumbênci	
1.9.9.9.12.1.0.00.00.00	Encargos Legais pela Inscrição em Dívida Ativa	
1.9.9.9.12.1.1.00.00.00	Encargos Legais pela Inscrição em Dívida Ativa - Principal	
2.0.0.0.00.0.0.00.00.00	Receitas de Capital	
2.2.0.0.00.0.0.00.00.00	Alienações de Bens	
2.2.1.0.00.0.0.00.00.00	Alienação de Bens Móveis	
2.2.1.3.00.0.0.00.00.00	Alienação de Bens Móveis e Semoventes	
2.2.1.3.01.0.0.00.00.00	Alienação de Bens Móveis e Semoventes	
2.2.1.3.01.0.1.00.00.00	Alienação de Bens Móveis e Semoventes - Principal	
2.2.2.0.00.0.0.00.00.00	Alienação de Bens Imóveis	
2.2.2.1.00.0.0.00.00.00	Alienação de Bens Imóveis	
2.2.2.1.01.0.0.00.00.00	Alienação de Bens Imóveis	
2.2.2.1.01.0.1.00.00.00	Alienação de Bens Imóveis - Principal	
		Esta natureza é agregadora. Verificar os
		Art. 21, § 2º, da Lei nº 8472, de 7 de d
		Decreto-Lei nº 1.025/1969, Decreto-Lei n
		Arts. 17 a 19 da Lei nº 8.666, de 21 de
		Arts. 24 a 29 da Lei nº 9.636, de 15 de

- continua -

1950  
1951

1952  
1953



15 DEZ. 2023

APROVADO

- continuação -

CÓDIGO	ESPECIFICAÇÃO	LEGISLAÇÃO
2.4.0.0.00.0.0.00.00.00	Transferências de Capital	
2.4.1.0.00.0.0.00.00.00	Transferências da União e de suas Entidades	
2.4.1.3.00.0.0.00.00.00	Transferências de Recursos do FNAS	
2.4.1.3.50.0.0.00.00.00	Transferências de Recursos do FNAS	
2.4.1.3.50.0.1.00.00.00	Transferências de Recursos do FNAS - Principal	
2.4.1.4.00.0.0.00.00.00	Transferências de Convênios da União e de suas Entidades	
2.4.1.4.50.0.0.00.00.00	Transferências de Convênios da União para o SUS	
2.4.1.4.50.0.1.00.00.00	Transferências de Convênios da União para o SUS - Principal	
2.4.1.4.51.0.0.00.00.00	Transferência de Convênio da União destinada a Educação	
2.4.1.4.51.0.1.00.00.00	Transferência de Convênio da União destinada a Educação - Princ.	
2.4.1.4.52.0.0.00.00.00	Transferência de Convênio da União destinada Saneamento	
2.4.1.4.52.0.1.00.00.00	Transferência de Convênio da União destinada Saneamento - Princ.	
2.4.2.0.00.0.0.00.00.00	Transferências Estados e do Distrito Federal e de suas Entidades	
2.4.2.1.00.0.0.00.00.00	Transferências de Recursos do SUS Estados e DF	
2.4.2.1.50.0.0.00.00.00	Transferências de Recursos do SUS	
2.4.2.1.50.0.1.00.00.00	Transferências de Recursos do SUS - Principal	
2.4.2.2.00.0.0.00.00.00	Transferências de Convênios dos Estados e DF e de Suas Entidades	
2.4.2.2.50.0.0.00.00.00	Transferências de Convênios dos Estados para SUS	
2.4.2.2.50.0.1.00.00.00	Transferências de Convênios dos Estados para SUS - Principal	
2.4.2.2.51.0.0.00.00.00	Transferência Convênio Estado dest Programa de Educação	
2.4.2.2.51.0.1.00.00.00	Transferência Convênio Estado dest Programa de Educação - Princ.	
2.4.2.2.52.0.0.00.00.00	Transferência Convênio Estado dest Programa de Saneament	
2.4.2.2.52.0.1.00.00.00	Transferência Convênio Estado dest Programa de Saneament - Princ.	
2.4.2.2.53.0.0.00.00.00	Transferência Convênio Estado dest Programa de Meio Ambi	
2.4.2.2.53.0.1.00.00.00	Transferência Convênio Estado dest Programa de Meio Ambi - Princ.	
2.4.2.2.54.0.0.00.00.00	Transferência Convênio Estado dest Programa de Infraestr	
2.4.2.2.54.0.1.00.00.00	Transferência Convênio Estado dest Programa de Infraestr - Princ.	
2.4.2.9.00.0.0.00.00.00	Outras Transferências de Recursos dos Estados	
2.4.2.9.51.0.0.00.00.00	Transf de Recurso Destinados a Programa de Educação	
2.4.2.9.51.0.1.00.00.00	Transf de Recurso Destinados a Programa de Educação - Princ.	
900.0.0.0.0.0.00.00.00	Deduções de Receita	
950.0.0.0.0.0.00.00.00	Deduções do FUNDEB	
951.0.0.0.0.0.00.00.00	Receitas Correntes	
951.7.0.0.0.0.00.00.00	Transferências Correntes	
951.7.1.0.0.0.00.00.00	Transferências da União e de suas Entidades	
951.7.1.1.0.0.0.00.00.00	Transferências Decorrentes de Participação na Receita da União	
951.7.1.1.51.0.0.00.00.00	Cota-Parte do Fundo de Participação dos Municípios - FPM	
951.7.1.1.51.1.0.00.00.00	Cota-Parte do FPM - Cota Mensal	
951.7.1.1.51.1.1.00.00.00	Cota-Parte do FPM - Cota Mensal - Principal	

- continua -



APROVADO

- continuação -

CÓDIGO	ESPECIFICAÇÃO	LEGISLAÇÃO
951.7.1.1.52.0.0.00.00.00	Cota-Parte do Imposto Propriedade Territorial Rural	
951.7.1.1.52.0.1.00.00.00	Cota-Parte do Imposto Propriedade Territorial Rural - Princ.	
951.7.2.0.00.0.0.00.00.00	Transferências dos Estados e do Distrito Federal e suas Entidades	
951.7.2.1.00.0.0.00.00.00	Participação na Receita dos Estados e Distrito Federal	
951.7.2.1.50.0.0.00.00.00	Cota-Parte do ICMS	
951.7.2.1.50.0.1.00.00.00	Cota-Parte do ICMS - Principal	
951.7.2.1.50.0.1.10.00.00	Cota-Parte do ICMS	
951.7.2.1.50.0.1.20.00.00	Cota-Parte do ICMS VERDE	
951.7.2.1.51.0.0.00.00.00	Cota-Parte do IPVA	
951.7.2.1.51.0.1.00.00.00	Cota-Parte do IPVA - Principal	
951.7.2.1.52.0.0.00.00.00	Cota-Parte do IPI - Municípios	
951.7.2.1.52.0.1.00.00.00	Cota-Parte do IPI - Municípios - Principal	

ATTENZIONE  
A. S. P. S. S. S. S. S.

CLAVOVIDO





15 DEZ. 2023


**APROVADO**

Governo Municipal de Uruará  
 Câmara Municipal de Uruará  
 Anexo 6, da Lei nº 4320, de 17/03/64. (Portaria SOF nº 8, de 04/02/85)

ORÇAMENTO PROGRAMA PARA 2024  
 Orçamento Fiscal - Adendo V  
 Em R\$ 1,00

ÓRGÃO.....: 01 Câmara Municipal PROGRAMA  
 UNIDADE ORÇAMENTÁRIA.: 0101 Câmara Municipal DE TRABALHO

CÓDIGO	E S P E C I F I C A Ç Ã O	PROJETOS	ATIVIDADES	TOTAL
01	Legislativa	0,0	5.458.676,4	5.458.676,43
01 031	Ação Legislativa	0,0	5.370.676,4	5.370.676,43
01 031 0001	Acao Legislativa	0,0	5.370.676,4	5.370.676,43
01 031 0001 2.00	Funcionamento da Camara Municipal		5.269.994,2	5.269.994,21
	Prover a Camara municipal de Recursos humanos e materiais necessarios ao cumprimento de suas funções			
01 031 0001 2.00	Manutenção de Publicidade do Poder Legislativo manutenção com publicidade do Poder Legislativo Municipal		100.682,2	100.682,22
01 124	Controle Interno	0,0	88.000,0	88.000,00
01 124 0001	Acao Legislativa	0,0	88.000,0	88.000,00
01 124 0001 2.00	Funcionamento do Controle Interno do Municipio		88.000,0	88.000,00
	Manutenção do funcionamento do Controle Interno do poder Legislativo			
TOTAL		0,00	5.458.676,43	5.458.676,43



CÂMARA MUNICIPAL DE URUARÁ

15 DEZ. 2023

**APROVADO**

Governo Municipal de Uruará  
 Prefeitura Municipal de Uruará  
 Anexo 6, da Lei nº 4320, de 17/03/64. (Portaria SOF nº 8, de 04/02/85)

ORÇAMENTO PROGRAMA PARA 2024  
 Orçamento Fiscal - Adendo V  
 Em R\$ 1,00

ÓRGÃO.....: 02 Gabinete do Prefeito PROGRAMA  
 UNIDADE ORÇAMENTÁRIA.: 0202 Gabinete do Prefeito DE TRABALHO

CÓDIGO	E S P E C I F I C A Ç Ã O	PROJETOS	ATIVIDADES	TOTAL
04	Administração	120.000,0	2.649.759,6	2.769.759,60
04 122	Administração Geral	120.000,0	2.649.759,6	2.769.759,60
04 122 0036	Supervisao e Coordenacao Superior	0,0	2.620.259,6	2.620.259,60
04 122 0036 2.00	Funcionamento do Gabinete do Prefeito		2.620.259,6	2.620.259,60
	Manter em funcionamento o gabinete do prefeito.			
04 122 0037	Administracao Geral	0,0	29.500,0	29.500,00
04 122 0037 2.00	Manutenção da residencia oficial		11.000,0	11.000,00
	prover a manutenção da residencia oficial			
04 122 0037 2.00	Encargos com publicidade Governamental		18.500,0	18.500,00
	Prover com recursos necessarios a publicidade das ações de Governo			
04 122 0038	Edificacoes Publicas	120.000,0	0,0	120.000,00
04 122 0038 1.00	Agencia dos Correios no KM 140	120.000,0		120.000,00
	Construir predio da Agencia dos Correios no KM 140			
06	Segurança Pública	0,0	41.040,0	41.040,00
06 181	Policimento	0,0	41.040,0	41.040,00
06 181 0037	Administracao Geral	0,0	41.040,0	41.040,00
06 181 0037 2.00	Criação da Guarda Municipal		41.040,0	41.040,00
	Prover administração de Recursos humanos e materiais necessarios ao cumprimento de suas funções			
TOTAL		120.000,00	2.690.799,60	2.810.799,60

ALMA MATER  
UNIVERSITY



15 DEZ. 2023

APROVADO

Governo Municipal de Uruará  
 Prefeitura Municipal de Uruará  
 Anexo 6, da Lei nº 4320, de 17/03/64. (Portaria SOF nº 8, de 04/02/85)

ORÇAMENTO PROGRAMA PARA 2024  
 Orçamento Fiscal - Adendo V  
 Em R\$ 1,00

ÓRGÃO.....: 03 Secretaria de Administração PROGRAMA  
 UNIDADE ORÇAMENTÁRIA.: 0303 Secretaria de Administração DE TRABALHO

CÓDIGO	E S P E C I F I C A Ç Ã O	PROJETOS	ATIVIDADES	TOTAL
04	Administração	130.600,0	8.158.750,4	8.289.350,47
04 121	Planejamento e Orçamento	0,0	18.500,0	18.500,00
04 121 0031	Planejamento e Orcamentacao	0,0	18.500,0	18.500,00
04 121 0031 2.00	Projeto Uruara Planejado		18.500,0	18.500,00
	Prover Administração de Recursos humanos e materiais necessários ao cumprimento de suas funções			
04 122	Administração Geral	117.000,0	8.053.923,4	8.170.923,47
04 122 0032	Organizacao e Modernizacao Administrativa	42.000,0	19.500,0	61.500,00
04 122 0032 1.00	Projeto de Modernização Administrativa	42.000,0		42.000,00
	Prover Administração de recursos humano e Materiais necessários ao cumprimento de suas funções			
04 122 0032 2.00	Programa de reforma Administrativa		19.500,0	19.500,00
	Prover Administração de recursos humano e Materiais necessários ao cumprimento de suas funções			
04 122 0037	Administracao Geral	75.000,0	8.034.423,4	8.109.423,47
04 122 0037 1.00	Implementação de concurso publico	75.000,0		75.000,00
	Prover Administração de recursos humano e Materiais necessários a realização do cuncurso publico.			
04 122 0037 2.01	Apoio a Segurança Publica		16.000,0	16.000,00
	Prover Administração de recursos humano e Materiais necessários ao cumprimento das funções com aoio a Segurança Publica			
04 122 0037 2.01	Funcionamento da Secretaria de Administração		3.081.761,3	3.081.761,30
	Prover Administração de recursos humano e Materiais necessários ao cumprimento de suas funções			
04 122 0037 2.01	Encargos Gerais do Município		4.657.142,8	4.657.142,85
	Prover Administração de recursos necessários ao cumprimento de suas funções			
04 122 0037 2.01	Funcionamento do DEMUTRAN		231.613,3	231.613,32
	Prover administração de recursos necessários para atendimento do funcionamento do DEMUTRAN			
04 122 0037 2.01	Funcionamento do Distrito de Alvorada		26.606,0	26.606,00
	Prover administração de recursos necessários para atendimento do funcionamento do Distrito de Alvorada			
04 122 0037 2.01	Programa de Valorização dos Servidores Municipais		21.300,0	21.300,00
	Prover administração de recursos necessários para atendimento do			

- continua -

Handwritten text, possibly a date or name, located in the upper left corner of the page.



15 DEZ. 2023

APROVADO

- continuação -

	funcionamento do Programa de Valorização dos Servidores Municipais			
04 124	Controle Interno	0,0	79.437,0	79.437,00
04 124 0042	Controle Interno	0,0	79.437,0	79.437,00
04 124 0042 2.01	Funcionamento do Controle Interno		79.437,0	79.437,00
	Prover de recursos necessários a manutenção do Funcionamento do controle Interno			
04 126	Tecnologia da Informação	0,0	6.890,0	6.890,00
04 126 0056	Tecnologia da Informacao	0,0	6.890,0	6.890,00
04 126 0056 2.01	Aquisição de Equipamento Tecnológico p/atender a Lai e Ouvidoria		6.890,0	6.890,00
	Prover de recursos necessários a aquisição de equipamentos para atendimento da LAI e da Ouvidoria			
04 128	Formação de Recursos Humanos	13.600,0	0,0	13.600,00
04 128 0066	Treinamento e Capacitacao de Recursos Humanos	13.600,0	0,0	13.600,00
04 128 0066 1.00	Capacitação de Recursos Humanos	13.600,0		13.600,00
	Prover de recursos necessários a aquisição de equipamentos para atendimento da LAI e da Ouvidoria			
11	Trabalho	0,0	2.000.000,0	2.000.000,00
11 331	Proteção e Benefícios ao Trabalhador	0,0	2.000.000,0	2.000.000,00
11 331 1310	Contrib.p/o Prog.de Formacao do Patrim.do Servidor	0,0	2.000.000,0	2.000.000,00
11 331 1310 2.01	Contribuição para o PASEP		2.000.000,0	2.000.000,00
	suprir a função de Recursos necessários para recolhiment da Contribuição com o PASEP.			

TOTAL | 130.600,00| 10.158.750,47| 10.289.350,47

Handwritten text, possibly a signature or name, located in the upper left corner of the page.





15 DEZ. 2023

APROVADO

Governo Municipal de Uruará  
 Prefeitura Municipal de Uruará  
 Anexo 6, da Lei nº 4320, de 17/03/64. (Portaria SOF nº 8, de 04/02/85)

ORÇAMENTO PROGRAMA PARA 2024  
 Orçamento Fiscal - Adendo V  
 Em R\$ 1,00

ÓRGÃO.....: 04 Secretaria de Viacao e Obras  
 UNIDADE ORÇAMENTÁRIA.: 0404 Secretaria de Viacao e Obras

PROGRAMA  
 DE TRABALHO

CÓDIGO	E S P E C I F I C A Ç Ã O	PROJETOS	ATIVIDADES	TOTAL
01	Legislativa	200.000,0	0,0	200.000,00
01 031	Ação Legislativa	200.000,0	0,0	200.000,00
01 031 0038	Edificacoes Publicas	200.000,0	0,0	200.000,00
01 031 0038 1.00	Construção do Predio do Legislativo	200.000,0		200.000,00
	Prover recursos necessarios a construção do predio do poder legislativo			
06	Segurança Pública	168.000,0	0,0	168.000,00
06 181	Policimento	168.000,0	0,0	168.000,00
06 181 0038	Edificacoes Publicas	168.000,0	0,0	168.000,00
06 181 0038 1.00	Construção do Posto Policial no KM 140 e KM 224-	168.000,0		168.000,00
	Prover recursos necessarios a construção dos Postos policiais a Segurança Publica.			
13	Cultura	222.350,0	0,0	222.350,00
13 392	Difusão Cultural	222.350,0	0,0	222.350,00
13 392 0392	Difusao Cultural	222.350,0	0,0	222.350,00
13 392 0392 1.00	Construção do Centro de Cultura	222.350,0		222.350,00
	Prover recursos necessarios a construção do Centro de Cultura			
14	Direito da Cidadania	0,0	225.400,0	225.400,00
14 422	Direitos Individuais, Coletivos e Difuso	0,0	225.400,0	225.400,00
14 422 1008	Gestao da Politica de Desenvolvimento Urbano	0,0	225.400,0	225.400,00
14 422 1008 2.01	Programa de Acessibilidade Urbana		184.200,0	184.200,00
	Prover recursos necessarios para o implantação do programa de acessibilidade Urbana.			
14 422 1008 2.02	Regularização do Espaço Urbano		41.200,0	41.200,00
	Prover recursos necessarios para o implantação do programa de Regularização do espaço Urbano.			
15	Urbanismo	11.217.776,7	20.359.905,2	31.577.682,02
15 451	Infra Estrutura Urbana	6.311.776,7	0,0	6.311.776,74
15 451 0501	Planejamento e Estruturacao Urbanos	816.876,7	0,0	816.876,74
15 451 0501 1.00	Construção de Praças, Parques e jardins	816.876,7		816.876,74
	Prover recursos necessarios para construção de praças, parques e Jardins			
15 451 0502	Vias e Logradouros Urbanos	4.674.900,0	0,0	4.674.900,00
15 451 0502 1.00	Melhoria do Sistema Viário	1.310.000,0		1.310.000,00
	Prover recursos necessarios para Melhoria do Sistema Viario do Municipio.			
15 451 0502 1.01	Pavimentação e ou/recuperação de Vias Publicas	2.729.900,0		2.729.900,00
	Prover recursos necessarios para Pavimentação e/ou Recuperação de Vias Publicas.			
15 451 0502 1.01	Construção da Avenida Transamazonica	635.000,0		635.000,00

- continua -

APR 19 1994



APROVADO

- continuação -

	Prover recursos necessarios para construção da Avenida transamazonica.			
15 451 0752	Energia Eletrica	820.000,0	0,0	820.000,00
15 451 0752 1.01	Projeto de Iluminação Publica	820.000,0		820.000,00
	Iluminação Pulica			
15 452	Serviços Urbanos	4.906.000,0	20.359.905,2	25.265.905,28
15 452 0511	Servicos Gerais de Utilidade Publica	0,0	371.880,0	371.880,00
15 452 0511 2.02	Manutenção de Predios e Logradouros		371.880,0	371.880,00
	Prover recursos necessarios a secretaria para manutenção de predios e logradouros municipais.			
15 452 1008	Gestao da Política de Desenvolvimento Urbano	550.000,0	19.988.025,2	20.538.025,28
15 452 1008 1.01	Aquisição de maquinas e Equipamentos	550.000,0		550.000,00
	Prover recursos necessarios destinado a aquisição de maquinas e equipamentos para o bom desenvolvimento dos serviços urbanos.			
15 452 1008 2.02	Funcionamento da Secretaria de Viação e Obras		10.572.285,4	10.572.285,42
	Prover a Secretaria de Obras com recursos materias e humanos para o desenvolvimento das ações de sua competência			
15 452 1008 2.02	Programa Cidade limpa		643.158,8	643.158,86
	Prover a secretaria para a manutenção do Programa Cidade Limpa			
15 452 1008 2.02	Manutenção do Departamento de Obras		8.772.581,0	8.772.581,00
	Prover o departamento de Obras com recursos necessarios a sua manutenção			
15 452 1013	Gestao da Política de Transportes	4.356.000,0	0,0	4.356.000,00
15 452 1013 1.01	Construção de Pontes de Concreto	4.356.000,0		4.356.000,00
	Construção de tres pontes de concreto			
16	Habitação	485.000,0	15.750,0	500.750,00
16 482	Habitação Urbana	485.000,0	15.750,0	500.750,00
16 482 0518	Habitacoes Urbanas	485.000,0	0,0	485.000,00
16 482 0518 1.01	Construção de Casa Populares	485.000,0		485.000,00
	Garantir habitação digna para população carente			
16 482 0690	Implementacao de Politicas de Desenvolvimento	0,0	15.750,0	15.750,00
16 482 0690 2.02	Implementação do Plano Municipal de Habitação		15.750,0	15.750,00
	Implementar Plano de Habitação para o Municipio			
17	Saneamento	2.412.102,0	2.227.523,0	4.639.625,07
17 452	Serviços Urbanos	0,0	2.227.523,0	2.227.523,00
17 452 0507	Servicos de Limpeza Urbana	0,0	2.227.523,0	2.227.523,00
17 452 0507 2.02	Manutenção dos Serviços de Limpeza		2.227.523,0	2.227.523,00
	coleta de lixo domiciliar, proceder varrição dos logradouros e da destinação adequada ao lixo coletado.			
17 511	Saneamento Básico Rural	340.000,0	0,0	340.000,00
17 511 0601	Abastecimento D'Agua na Zona Rural	340.000,0	0,0	340.000,00
17 511 0601 1.01	Construção de Micro Sistema de			
	Abastecimento de Agua	340.000,0		340.000,00
	Construção de um Micro Sistema de Abastecimento de Agua nas Vilas de: - Vila Planalto Km 150 faixa; - Vila Canaã KM 185 sul; - Vila Betel Km 160			

- continua -

Faint, illegible markings or bleed-through from the reverse side of the page.



APROVADO

- continuação -

	Sul; - Vila dos Imigrantes Km 175 Faixa			
17 512	Saneamento Básico Urbano	2.072.102,0	0,0	2.072.102,07
17 512 0603	Abastecimento D'Agua na Zona Urbana	330.000,0	0,0	330.000,00
17 512 0603 1.01	Ampliação do Sistema de Abastecimento de Agua	330.000,0		330.000,00
	Elevar qualidade de vida da comunidade ampliando o sistema de abastecimento de agua			
17 512 0604	Saneamento Geral na Zona Urbana	1.742.102,0	0,0	1.742.102,07
17 512 0604 1.01	Projeto Integrado de Saneamento Basico	330.000,0		330.000,00
	Elevar qualidade devida da população, atraves de um conjunto de ações integradas, contemplando rede de esgoto,Calçadas, meio fio e sargetas			
17 512 0604 1.01	Construção de Fossas Septicas	778.453,4		778.453,48
	Construir fossas septicas			
17 512 0604 1.02	Implantação de Rede de Esgoto	633.648,5		633.648,59
	implantação da rede de esgoto			
21	Organização Agrária	0,0	18.000,0	18.000,00
21 631	Reforma Agrária	0,0	18.000,0	18.000,00
21 631 0690	Implementacao de Politicas de Desenvolvimento	0,0	18.000,0	18.000,00
21 631 0690 2.02	Regularização Fundiaria Urbana		18.000,0	18.000,00
	desenvolver ações para regularização fundiaria urbana do municipio			
23	Comércio e Serviços	165.000,0	0,0	165.000,00
23 695	Turismo	165.000,0	0,0	165.000,00
23 695 0707	Promocao do Turismo	165.000,0	0,0	165.000,00
23 695 0707 1.02	Construção de Um centro de Convenções	165.000,0		165.000,00
	Construir Centro de Convenções no municipio visando promeover o turismo			
25	Energia	1.460.840,0	2.377.777,2	3.838.617,22
25 752	Energia Elétrica	1.460.840,0	2.377.777,2	3.838.617,22
25 752 0509	Servicos de Iluminacao Publica	0,0	2.377.777,2	2.377.777,22
25 752 0509 2.02	Manutenção dos Serviços de Iluminação Publica		2.377.777,2	2.377.777,22
	Prover recursos necessarios a manutenção dos serviços de iluminação Publica			
25 752 0752	Energia Eletrica	1.460.840,0	0,0	1.460.840,00
25 752 0752 1.02	Projeto de Eletrificação Rural	330.000,0		330.000,00
	Prover a secretaria de recursos necessarios a implementação do Projetos de eletrificação rural			
25 752 0752 1.02	Expansao da rede de Energia Eletrica	1.130.840,0		1.130.840,00
	Expandir rede de energia eletrica urbana e rural com possibilidade de supressão para o municipio efetuar licenciamento			
26	Transporte	2.666.068,2	419.883,6	3.085.951,96
26 781	Transporte Aéreo	330.000,0	0,0	330.000,00
26 781 0781	Transporte Aereo	330.000,0	0,0	330.000,00
26 781 0781 1.02	Construção de Aeroporto Municipal	330.000,0		330.000,00
	Assegurar construção do aeroporto municipal			
26 782	Transporte Rodoviário	2.336.068,2	419.883,6	2.755.951,96
26 782 0725	Estradas Vicinais	2.067.068,2	0,0	2.067.068,27
26 782 0725 1.02	Construção de estradas Vicinais	550.000,0		550.000,00
	Construir estradas vicinais			
26 782 0725 1.02	Manutenção e recuperação de Estradas vicinais	1.517.068,2		1.517.068,27

- continua -

Handwritten text, possibly a date or reference number, located in the top left corner of the page.



15 DEZ. 2023

APROVADO

- continuação -

	Manutenção e recuperação de Estradas vicinais			
26 782 0728	Conservacao de Rodovias	269.000,0	0,0	269.000,00
26 782 0728 1.02	Construção do Terminal Rodoviario	269.000,0		269.000,00
	Construção Terminal Rodoviario			
26 782 0782	Transporte Rodoviario	0,0	419.883,6	419.883,69
26 782 0782 2.02	Manutenção do Departamento de Transportes		419.883,6	419.883,69
	Prover com recursos necessarios o de partamento de transporte			
27	Desporto e Lazer	638.740,1	0,0	638.740,19
27 811	Desporto de Rendimento	550.740,1	0,0	550.740,19
27 811 0740	Desporto de Rendimento	550.740,1	0,0	550.740,19
27 811 0740 1.02	Construção de Quadras Poliesportivas	165.000,0		165.000,00
	Construir Quadra Poliesportiva: - 01 na Vila dos Imigrantes km 175 faixa; - 01 na Quadra Poliesportiva, na Vila Planalto - Km 150 faixa; - 01 na Vila Bela Vista, Km 190 faixa; - 01 KM 195 Sul; - 01 Km 147 Norte; - 01 na Vila Novo Jardim - KM 224 faixa			
27 811 0740 1.02	Construção do Estadio Municipal	385.740,1		385.740,19
	Construir estadio Municipal			
27 812	Desporto Comunitário	88.000,0	0,0	88.000,00
27 812 0743	Desporto Comunitario	88.000,0	0,0	88.000,00
27 812 0743 1.03	Construção de Campos de Futebol	88.000,0		88.000,00
	Construir campos de Futebol			
TOTAL		19.635.877,27	25.644.239,19	45.280.116,46

ALBANY

ALBANY





15 DEZ. 2023

APROVADO

Governo Municipal de Uruará  
 Prefeitura Municipal de Uruará  
 Anexo 6, da Lei nº 4320, de 17/03/64. (Portaria SOF nº 8, de 04/02/85)

ORÇAMENTO PROGRAMA PARA 2024  
 Orçamento Fiscal - Adendo V  
 Em R\$ 1,00

ÓRGÃO.....: 05 SEMAPA PROGRAMA  
 UNIDADE ORÇAMENTÁRIA.: 0505 Secretaria Municipal de Agricultura DE TRABALHO

CÓDIGO	E S P E C I F I C A Ç Ã O	PROJETOS	ATIVIDADES	TOTAL
14	Direito da Cidadania	0,0	10.000,0	10.000,00
14 422	Direitos Individuais, Coletivos e Difuso	0,0	10.000,0	10.000,00
14 422 1011	Gestao da Política Agropecuaria	0,0	10.000,0	10.000,00
14 422 1011 2.03	Esporte, Lazer, Saude e Cultura no Campo		10.000,0	10.000,00
	Promover politicas de Esporte, Lazer, aude e Cultura no Campo			
20	Agricultura	777.500,0	444.230,0	1.221.730,00
20 128	Formação de Recursos Humanos	0,0	17.500,0	17.500,00
20 128 0632	Capacitacao de Rec.Humanos para o Des.Tecnologico	0,0	17.500,0	17.500,00
20 128 0632 2.03	Capacitação de Humanos para o Desenvolvimnto Tcnologico		17.500,0	17.500,00
	Promover Formação e Capacitação Tecnologica no Campo			
20 605	Abastecimento	53.000,0	55.730,0	108.730,00
20 605 0671	Promocao Agropecuaria	53.000,0	0,0	53.000,00
20 605 0671 1.03	Projeto Integrado da Agricultura Familiar	12.000,0		12.000,00
	Promover Integração da Agriculrura Familiar			
20 605 0671 1.03	Projeto de Revitalização e Padronização do Mercado Municipal	41.000,0		41.000,00
	Projeto de Revitalização e Padronização do Mercado Municipal			
20 605 1011	Gestao da Política Agropecuaria	0,0	55.730,0	55.730,00
20 605 1011 2.03	Funcionamento da Secretaria de Agricultura		55.730,0	55.730,00
	Prover de recursos necessarios a Secretaria para sua Manutenção			
20 606	Extensão Rural	74.500,0	0,0	74.500,00
20 606 0671	Promocao Agropecuaria	74.500,0	0,0	74.500,00
20 606 0671 1.03	Projeto de Assistencia Tecnica para Produtor Rural	74.500,0		74.500,00
	Criação de Ente com atividade voltada a assistencia tecnica municipal visando angariar recursos			
20 608	Promoção da Produção Agropecuária	650.000,0	371.000,0	1.021.000,00
20 608 0640	Sementes e Mudas	15.000,0	0,0	15.000,00
20 608 0640 1.03	Projeto de Sementes e Mudas	15.000,0		15.000,00
	Promover a produtividade agricola do municipio com progrma de sementes e mudas			
20 608 0641	Mecanizacao Agricola	310.000,0	0,0	310.000,00
20 608 0641 1.03	Projeto de Mecanização Agricola	310.000,0		310.000,00
	Ampliar a area Plantada e melhorar produtividade			
20 608 0643	Producao Agricola	175.000,0	0,0	175.000,00
20 608 0643 1.03	Ampliação da Feira do Produtor	15.000,0		15.000,00
	promover condições de melhorar a comercialização dos produtos agropecuarios			

- continua -

Handwritten text, possibly a signature or date, located in the upper left quadrant of the page.



CÂMARA  
MUNICIPAL DE URUARA

15 DEZ. 2023

APROVADO

- continuação -

20 608 0643 1.03	Ampliação do Mercado Municipal promover aplicação do mercado municipal	160.000,00		160.000,00
20 608 0651	Producao Pesqueira e Aquicultura	15.000,00	0,00	15.000,00
20 608 0651 1.03	Projeto Integrado na Criação de Peixes Fomentar a criação de Peixes no Município	15.000,00		15.000,00
20 608 0652	Melhoria da Producao Animal	21.000,00	0,00	21.000,00
20 608 0652 1.03	Programa de melhoria Animal Melhoramento genetico dos animais do municipio	21.000,00		21.000,00
20 608 0653	Amparo ao Pequeno Produtor	114.000,00	0,00	114.000,00
20 608 0653 1.04	Projeto de Amparo ao pequeno Produtor Incentivo a Politica de gestao Agropecuaria voltada para a organização de produtores rurais em associações e cooperativS, identificando suas aptidoes e potenciais de Produção para orientação e obtenção de projetos adequados a sua atividade laboral	114.000,00		114.000,00
20 608 0671	Promocao Agropecuaria	0,00	351.000,00	351.000,00
20 608 0671 2.03	Apoio a Feira Agropecuaria apoio a feira agropecuaria		351.000,00	351.000,00
20 608 1011	Gestao da Politica Agropecuaria	0,00	20.000,00	20.000,00
20 608 1011 2.03	tecnologia para Desenvolvimento e Fortalecimento da Produção Introduzir Tecnologia para desenvolvimento e fortalecimento da produção		20.000,00	20.000,00
21	Organização Agrária	0,00	212.000,00	212.000,00
21 606	Extensão Rural	0,00	212.000,00	212.000,00
21 606 1011	Gestao da Politica Agropecuaria	0,00	212.000,00	212.000,00
21 606 1011 2.03	Reeducação das ATER Gerir politica agropecuaria do municipio		212.000,00	212.000,00
TOTAL		777.500,00	666.230,00	1.443.730,00



CÂMARA MUNICIPAL DE URUARÁ  
15 DEZ 2023

APROVADO

Governo Municipal de Uruará  
Prefeitura Municipal de Uruará  
Anexo 6, da Lei nº 4320, de 17/03/64. (Portaria SOF nº 8, de 04/02/85)

ORÇAMENTO PROGRAMA PARA 2024  
Orçamento Fiscal - Adendo V  
Em R\$ 1,00

ÓRGÃO.....: 07 Secretaria de Esporte, Lazer, Cultura e T  
UNIDADE ORÇAMENTÁRIA.: 0707 Secretaria de Esporte, Lazer, Cultura e T

PROGRAMA  
DE TRABALHO

CÓDIGO	ESPECIFICAÇÃO	PROJETOS	ATIVIDADES	TOTAL
13	Cultura	56.500,0	1.469.298,0	1.525.798,07
13 122	Administração Geral	0,0	441.000,0	441.000,00
13 122 0392	Difusão Cultural	0,0	441.000,0	441.000,00
13 122 0392 2.03	Incentivo a Cultura do Município		441.000,0	441.000,00
	incentivo a cultura do município na área de esportes com realização de campeonatos e eventos com festivais como o de Ararras, Fejur, Iriri, Canção/música e com promoção de Motocros			
13 392	Difusão Cultural	35.000,0	1.028.298,0	1.063.298,07
13 392 0038	Edificações Públicas	10.000,0	0,0	10.000,00
13 392 0038 1.04	Construção de Biblioteca Pública	10.000,0		10.000,00
	Construir Biblioteca Pública			
13 392 0472	Apoio e Incentivos às Artes	25.000,0	0,0	25.000,00
13 392 0472 1.04	Implantação Projeto Jovem Criativo - Canção nas Escolas	25.000,0		25.000,00
	Promover implantação Projeto Jovem Criativo - Canção nas Escolas			
13 392 0473	Difusão Cultural	0,0	1.028.298,0	1.028.298,07
13 392 0473 2.03	Funcionamento da sec. de esporte, Lazer, Cultura e Turismo		1.028.298,0	1.028.298,07
	Prover a Secretaria com recursos necessários a sua manutenção			
13 695	Turismo	21.500,0	0,0	21.500,00
13 695 1006	Gestão da Política da Cultura	21.500,0	0,0	21.500,00
13 695 1006 1.04	Projeto de Criação do Memorial Descritivo	21.500,0		21.500,00
	Criação de memorial descritivo do município de potenciais turísticos do município			
27	Desporto e Lazer	0,0	133.212,0	133.212,00
27 811	Desporto de Rendimento	0,0	122.355,0	122.355,00
27 811 0740	Desporto de Rendimento	0,0	122.355,0	122.355,00
27 811 0740 2.04	Incentivo do Esporte Amador		122.355,0	122.355,00
	promover incentivo ao esporte amador			
27 813	Lazer	0,0	10.857,0	10.857,00
27 813 1007	Gestão da Política de Desporto e Lazer	0,0	10.857,0	10.857,00
27 813 1007 2.04	Programa Arte, Esporte e Lazer Cidadão		10.857,0	10.857,00
	Assegurar política para o esporte amador do município			
TOTAL		56.500,00	1.602.510,07	1.659.010,07

CÂMARA  
MUNICIPAL DE URUANGA  
15 DEZ. 2023

APROVADO

- continuação -

12 361 1005	Gestao da Politica da Educacao	0,0	2.971.787,0	2.971.787,06
12 361 1005 2.05	Funcionamento da Secretaria de Educação		2.953.787,0	2.953.787,06
	Prover Secretaria de Educação de recursos necessarios a manutenção de suas atividades			
12 361 1005 2.05	Manutenção do Conselho do FUNDEB		18.000,0	18.000,00
	Prover Conselho FUNDEB de recursos necessarios a manutenção de suas atividades			
12 361 1305	Servico de Outras Dividas	0,0	15.000,0	15.000,00
12 361 1305 2.05	Manutenção de outros Programas na Area de Educação Basica		15.000,0	15.000,00
	Assegurar Política educacional do Municipio			
12 362	Ensino Médio	97.500,0	245.184,0	342.684,00
12 362 0251	Alimentacao Escolar	0,0	245.184,0	245.184,00
12 362 0251 2.05	Custeio da Merenda Escolar p/Ensino Medio		245.184,0	245.184,00
	Custeio da Merenda Escolar p/Ensino Medio			
12 362 0415	Ensino Medio Regular ou Polivalente	97.500,0	0,0	97.500,00
12 362 0415 1.04	Implantação de Cursos Profissionalizantes	97.500,0		97.500,00
	Dar condições em parceria com Estado do funcionamnto do Ensino Medio			
12 363	Ensino Profissional	133.600,0	0,0	133.600,00
12 363 0440	Ensino Superior de Graduacao	120.000,0	0,0	120.000,00
12 363 0440 1.04	Implantação Campus Universitario	120.000,0		120.000,00
	Implantar campus Universitario			
12 363 1005	Gestao da Politica da Educacao	13.600,0	0,0	13.600,00
12 363 1005 1.04	Implantar Ouvidoria da Educação para a Rede Municipal de Ensino	13.600,0		13.600,00
12 365	Educação Infantil	3.174.064,5	0,0	3.174.064,50
12 365 0451	Exp.da Oferta de Vagas em Estabel.de Educ.Infantil	3.174.064,5	0,0	3.174.064,50
12 365 0451 1.05	Construção, Ampliação e/ou Reforma de Creches	1.320.000,0		1.320.000,00
	Ampliar numero de vagas no ensino infantil			
12 365 0451 1.05	Construção, Ampliação e/ou reforma de escola do Ensino Infantil	985.846,3		985.846,30
	Ampliar oferta de vagas em escolas do ensino infantil			
12 365 0451 1.07	Projeto de Imlantação Creche 1ª Infancia	868.218,2		868.218,20
	contruir creche para atendimento da 1ª infancia			

TOTAL | 5.459.781,77| 14.302.320,03| 19.762.101,80

15 DEZ 2023

APROVADO

Governo Municipal de Uruará  
Fundo de Gestao do FUNDEB  
Anexo 6, da Lei nº 4320, de 17/03/64. (Portaria SOF nº 8, de 04/02/85)

ORÇAMENTO PROGRAMA PARA 2024  
Orçamento Fiscal - Adendo V  
Em R\$ 1,00

ÓRGÃO.....: 11 Fundo de Desenv.Educacao Basica-FUNDEB PROGRAMA  
UNIDADE ORÇAMENTÁRIA.: 1111 Fundo de Desenv.Educacao Basica-FUNDEB DE TRABALHO

CÓDIGO	E S P E C I F I C A Ç Ã O	PROJETOS	ATIVIDADES	TOTAL
12	Educação	4.283.504,8	86.032.694,8	90.316.199,64
12 361	Ensino Fundamental	1.613.504,8	63.580.479,2	65.193.984,07
12 361 0401	Ensino Fundamental	0,0	52.802.350,6	52.802.350,64
12 361 0401 2.09	Manutenção do Ensino Fundamental 70%		42.717.640,7	42.717.640,75
	Manutenção do Ensino Fundamental 70%			
12 361 0401 2.09	Manutenção do Ensino Fundamental -			
	FUNDEB 70% Municipalizados		838.603,0	838.603,04
	Manutenção do Ensino Fundamental - FUNDEB 70%			
	Magisterio			
12 361 0401 2.09	Manutenção do ensino Fundametnal -			
	Apoio FUNDEB 30%		9.120.666,8	9.120.666,85
	Manutenção do Ensino Fundamental- Apoio			
	FUNDEB 30%			
12 361 0401 2.10	Manutenção do FUNDEB - Municipalizados Apoio 30%		125.440,0	125.440,00
	Manutenção do FUNDEB - Municipalizados Apoio			
	30%			
12 361 0408	Transporte Escolar para o Ensino Fundamental	643.504,8	7.733.834,4	8.377.339,23
12 361 0408 1.06	Ampliação da Frota do Transporte Escolar - FUNDEB	643.504,8		643.504,83
	Ampliação da Frota do Transporte Escolar			
12 361 0408 2.10	Manutenção do Transporte Escolar do			
	Ensino Basico - FUNDEB		7.733.834,4	7.733.834,40
	Manutenção do transporte Escolar do Ensino			
	Basico			
12 361 1005	Gestao da Política da Educacao	970.000,0	3.044.294,2	4.014.294,20
12 361 1005 1.06	Construção, Ampliação e/ou Reforma de			
	Pedios do Ensino Fundamental e Medio	970.000,0		970.000,00
	Construção, Ampliação e/ou Reforma de Predios			
	do ensino Fundamental e Medio			
12 361 1005 2.10	Manutenção Educação Especial fundeb 70%		3.009.294,2	3.009.294,20
12 361 1005 2.10	Manutenção Educação Especial FUNDEB 30%		35.000,0	35.000,00
	Manutenção Educação Especial FUNDEB 30%			
12 365	Educação Infantil	2.670.000,0	21.790.340,5	24.460.340,57
12 365 0450	Educacao Infantil	0,0	21.790.340,5	21.790.340,57
12 365 0450 2.10	Manutenção Educação Infantil Pre Escolar			
	FUNDEB 70%		9.311.165,5	9.311.165,56
	Manutenção do Ensino Infantil Pre Esolar -			
	FUNDEB 70%			
12 365 0450 2.10	Manutenção Educ Infantil Pre Escolar - FUNDEB 30%		3.962.955,9	3.962.955,96
	Manutenção Educação infantil Pre Escolar -			
	FUNDEB 30%			
12 365 0450 2.10	Manutenção Ensino Infantil Creche FUNDEB 70%		6.341.711,0	6.341.711,00
	Manutenção Ensino Infantil Creche FUNDEB 70%			
12 365 0450 2.10	Manutenção Ensino Infantil Creche FUNDEB 30%		2.174.508,0	2.174.508,05
	Manutenção Ensino Infantil Creche FUNDEB 30%			

- continua -

CÂMARA  
MUNICIPAL DE URUARA  
15 DEZ. 2023

APROVADO

- continuação -				
12 365 0451	Exp.da Oferta de Vagas em Estabel.de Educ.Infantil	2.670.000,00	0,00	2.670.000,00
12 365 0451 1.06	Construção, Ampliação e/ou Reforma de			
	Predios do ensino Infantil	2.670.000,00		2.670.000,00
	Construção, Ampliação e/ou Reforma de Predios			
	do ensino Infantil			
12 366	Educação de Jovens e Adultos	0,00	661.875,00	661.875,00
12 366 0460	Ensino Supletivo e Educ.de Jovens e Adultos	0,00	661.875,00	661.875,00
12 366 0460 2.10	Manutenção do Ensino de Jovens e			
	Adultos - FUNDEB 70%		486.660,00	486.660,00
	Manutenção do Ensino de Jovens e Adultos -			
	FUNDEB 70%			
12 366 0460 2.10	Manutenção do Ensino de Jovens e			
	Adultos - FUNDEB 30%		175.215,00	175.215,00
	Manutenção do Ensino de Jovens e Adultos -			
	FUNDEB 30%			

---

TOTAL	4.283.504,83	86.032.694,81	90.316.199,64
-------	--------------	---------------	---------------

---



CÂMARA  
MUNICIPAL DE URUARÁ  
15 DEZ. 2023  
**APROVADO**

Governo Municipal de Uruará  
Prefeitura Municipal de Uruará  
Anexo 6, da Lei nº 4320, de 17/03/64. (Portaria SOF nº 8, de 04/02/85)

ORÇAMENTO PROGRAMA PARA 2024  
Orçamento Fiscal - Adendo V  
Em R\$ 1,00

ÓRGÃO.....: 12    Secretaria de Finanças PROGRAMA  
UNIDADE ORÇAMENTÁRIA.: 1212    Secretaria Municipal de Finanças DE TRABALHO

CÓDIGO	E S P E C I F I C A Ç Ã O	PROJETOS	ATIVIDADES	TOTAL
04	Administração	11.300,0	1.515.823,6	1.527.123,68
04 123	Administração Financeira	11.300,0	1.515.823,6	1.527.123,68
04 123 0041	Administracao Financeira	11.300,0	1.515.823,6	1.527.123,68
04 123 0041 1.06	Projeto de Modernização Fazendaria	11.300,0		11.300,00
	Prover a Secretaria de Administração com recursos para atendimento do Projeto de Modernização Fazendaria			
04 123 0041 2.11	Secretaria Municipal de Finanças		1.390.123,6	1.390.123,68
	Prover a Secretaria Municipal de Finanças de recursos para a sua manutenção			
04 123 0041 2.11	Programa de Reestruturação do Sistema de Arrecadação		125.700,0	125.700,00
	Prover a Secretaria de Finanças de recursos destinada a Reestuturação do Sistema de Arrecadação			
<b>TOTAL</b>		<b>11.300,00 </b>	<b>1.515.823,68 </b>	<b>1.527.123,68</b>

15 DEZ 2023

APROVADO

Governo Municipal de Uruará  
Fundo Municipal de Meio Ambiente  
Anexo 6, da Lei nº 4320, de 17/03/64. (Portaria SOF nº 8, de 04/02/85)

ORÇAMENTO PROGRAMA PARA 2024  
Orçamento Fiscal - Adendo V  
Em R\$ 1,00

ÓRGÃO.....: 13 Fundo Municipal de Meio Ambiente PROGRAMA  
UNIDADE ORÇAMENTÁRIA.: 1313 Fundo Municipal de Meio Ambiente DE TRABALHO

CÓDIGO	E S P E C I F I C A Ç Ã O	PROJETOS	ATIVIDADES	TOTAL
17	Saneamento	330.000,0	0,0	330.000,00
17 512	Saneamento Básico Urbano	330.000,0	0,0	330.000,00
17 512 0604	Saneamento Geral na Zona Urbana	330.000,0	0,0	330.000,00
17 512 0604 1.06	Construção de uma Usina de Reciclagem de Lixo	330.000,0		330.000,00
	Construção de uma Usina de Lixo			
18	Gestão Ambiental	169.000,0	387.402,5	556.402,58
18 122	Administração Geral	0,0	227.145,8	227.145,83
18 122 1010	Gestao da Política de Meio Ambiente	0,0	227.145,8	227.145,83
18 122 1010 2.11	Manutenção do Fundo Municipal de Meio Ambiente		227.145,8	227.145,83
	Manutenção do Fundo Municipal de Meio Ambiente			
18 541	Preservação e Conservação Ambiental	39.000,0	63.350,0	102.350,00
18 541 0612	Protecao de Florestas e Reflorestamento	39.000,0	0,0	39.000,00
18 541 0612 1.07	Criação de Parques e Areas de			
	Preservação Ambiental	39.000,0		39.000,00
	Criação de Parques e Areas de Peservação Ambiental			
18 541 1010	Gestao da Política de Meio Ambiente	0,0	63.350,0	63.350,00
18 541 1010 2.11	Programa Reflorestar Uruará		19.000,0	19.000,00
	Programa Reflorestar Uruara			
18 541 1010 2.11	Programa de Educação Ambiental		19.600,0	19.600,00
	Programa de Educação Ambiental			
18 541 1010 2.11	Regularização Ambiental das Propriedades Rurais		11.100,0	11.100,00
	Regularização Ambiental das Propriedades Rurais			
18 541 1010 2.11	Manutenção do Consorcio Interm de			
	Desenv Sustentavel da Transamaz. e Xingu		13.650,0	13.650,00
	Manutenção do Consorcio Interm de Desenv Sustentavel da Transamaz. e Xingu-CIDS			
18 542	Controle Ambiental	0,0	29.300,0	29.300,00
18 542 1010	Gestao da Política de Meio Ambiente	0,0	29.300,0	29.300,00
18 542 1010 2.11	Gestao de Residuos Solidos		29.300,0	29.300,00
	Gestao de Residuos Solidos			
18 543	Recuperação de Áreas Degradadas	130.000,0	67.606,7	197.606,75
18 543 0620	Recuperacao de Areas Degradadas	130.000,0	0,0	130.000,00
18 543 0620 1.07	Projeto Integrado de recuperação de			
	Areas Degradadas	130.000,0		130.000,00
	Projeto Integrado de recuperação de Areas Degradadas			
18 543 1010	Gestao da Política de Meio Ambiente	0,0	67.606,7	67.606,75
18 543 1010 2.11	Estruturação do Sistema Municipal de Fiscalização		67.606,7	67.606,75
	Estruturação do Sistema Municipal de Fiscalização			
TOTAL		499.000,00	387.402,58	886.402,58









15 DEZ. 2023

**APROVADO**

Governo Municipal de Uruará  
Fundo Municipal de Saúde  
Anexo 6, da Lei nº 4320, de 17/03/64. (Portaria SOF nº 8, de 04/02/85)

ORÇAMENTO PROGRAMA PARA 2024  
Orçamento Seguridade social - Adendo V  
Em R\$ 1,00

ÓRGÃO.....: 09 FMS/Fundo Municipal de Saude PROGRAMA  
UNIDADE ORÇAMENTÁRIA.: 0909 Fms/Fundo Municipal de Saude DE TRABALHO

CÓDIGO	E S P E C I F I C A Ç Ã O	PROJETOS	ATIVIDADES	TOTAL
10	Saúde	21.449.451,7	43.999.869,2	65.449.320,97
10 122	Administração Geral	521.000,0	4.147.753,9	4.668.753,99
10 122 0037	Administracao Geral	0,0	3.111.753,9	3.111.753,99
10 122 0037 2.05	Funcionamento da Secretaria de Saude		3.111.753,9	3.111.753,99
	Prover a Administração de recursos humanos e materiais necessarios ao cumprimento de suas Funções			
10 122 0038	Edificacoes Publicas	521.000,0	0,0	521.000,00
10 122 0038 1.05	Construção da Secretaria de Saude	521.000,0		521.000,00
	Construir Predio da Secretaria de saude			
10 122 0200	Programa de Acoes Basicas de Saude	0,0	1.036.000,0	1.036.000,00
10 122 0200 2.05	Manutenção Conectividade das UBS		1.036.000,0	1.036.000,00
	Promover Acesso Universal aos Programas de Saude			
10 301	Atenção Básica	1.734.148,3	13.585.859,5	15.320.007,95
10 301 0200	Programa de Acoes Basicas de Saude	1.011.000,0	9.660.808,3	10.671.808,39
10 301 0200 1.05	Aquisição de Veiculo para Atenção Basica	326.000,0		326.000,00
	Adquirir veiculo para atendimento da atenção basica			
10 301 0200 1.05	Aquisição de Equipamento para Atenção Basica	685.000,0		685.000,00
	Suprir necessidade de Equipamento para o bom desempenho das atividades da Atenção Básica			
10 301 0200 2.05	Custeio do Tratamento Fora do Municipio		1.589.909,0	1.589.909,06
	Prover o Programa com recursos necessarios ao custeio com tratamento fora do domicilio			
10 301 0200 2.05	Manutenção do Programa Saude Bucal			
	Atenção Básica Variavel		359.300,0	359.300,00
	Manutenção programa Saude bucaç			
10 301 0200 2.05	Manutenção do Programa de Agentes Comunitarios - Atenção Basica		6.790.979,6	6.790.979,62
	manter programa ACS			
10 301 0200 2.05	Manutenção do programa Saude da familia - Atenção Basica		825.449,7	825.449,71
	Manutenção do Prgrama Saude da Familia - Atenção basica			
10 301 0200 2.06	Manutenção da Academia de Saude		95.170,0	95.170,00
	Manter o programa da Academia de Saude			
10 301 0203	Assistencia Domiciliar de Saude	0,0	307.400,0	307.400,00
10 301 0203 2.06	Manutenção NASF		307.400,0	307.400,00
	Manutenção do NASF			
10 301 0210	Assistencia Ambulatorial, Emergencial e Hospitalar	477.000,0	94.900,0	571.900,00
10 301 0210 1.05	Ampliação da Frota de veiculos	477.000,0		477.000,00
	Ampliar Frota de veiculos			

- continua -

15 DEZ. 2023

APROVADO

- continuação -

10 301 0210 2.06	Custeio de Comandos Gerais		94.900,00	94.900,00
	Prover com recursos necessarios o custeio de comandos Gerais			
10 301 0230	Assistencia Farmaceutica	109.300,00	695.000,00	804.300,00
10 301 0230 1.05	Aquisição de Equipamentos e Mobiliario para Programa Farmacia Basica	109.300,00		109.300,00
	prover o programa Farmacia Basica comm equipamentos e mobiliario necessarios a sua atiaviade.			
10 301 0230 2.06	Manutenção da Farmacia Basica		695.000,00	695.000,00
	Prover o programa Farmcia basica com recursos necessarios a sua manutenção			
10 301 1004	Gestao da Politica de Saude	136.848,30	2.827.751,10	2.964.599,56
10 301 1004 1.05	Construção da academia de saude ao Ar livre	49.900,00		49.900,00
	Construir academia de saude ao ar livre			
10 301 1004 1.05	Implentar Servios de Raio X Odontologicos	86.948,30		86.948,37
	Implentar Servios de Raio X Odontologicos			
10 301 1004 2.06	Manutenção do Conselho Municipal de Saude		20.000,00	20.000,00
	Prover o Conselho Muncipal de saude com recursos necessarios ao bom desempenho de suas atividades			
10 301 1004 2.06	Funcionamento do CAPS		846.955,50	846.955,50
	Manutenção do CAPS			
10 301 1004 2.06	Manutenção do SAMU		1.120.120,60	1.120.120,69
	manutenção do SAMU			
10 301 1004 2.06	Manutenção da UPA		532.350,00	532.350,00
	Manutenção da UPA			
10 301 1004 2.06	Manutenção da Unidade Movei Odontologica		74.965,00	74.965,00
	Prover de recursos necessarios o programa Unidade movei Odontologica			
10 301 1004 2.06	Manutenção do Serviço de Protese Dentaria		172.720,00	172.720,00
	manter serviços de Protese dentaria			
10 301 1004 2.07	Manutenção do Centro de Testagem e Aconselhamento		35.550,00	35.550,00
	Manter o Centro de testagem e Aconselhamento			
10 301 1004 2.07	Manutenção do Horus		25.090,00	25.090,00
	Manutenção do Programa Horus			
10 302	Assistência Hospitalar e Ambulatorial	19.194.303,30	23.826.735,60	43.021.039,03
10 302 0200	Programa de Acoes Basicas de Saude	3.077.000,00	0,00	3.077.000,00
10 302 0200 1.05	Ampliação e reforma do Hospital Municipal	1.288.000,00		1.288.000,00
	Ampliar e Reformar o Hospital Municipal			
10 302 0200 1.06	Ampliação e Reforma dos Postos de Saude	1.789.000,00		1.789.000,00
	Ampliar e reformar postos de saude			
10 302 0210	Assistencia Ambulatorial, Emergencial e Hospitalar	749.143,30	23.826.735,60	24.575.879,03
10 302 0210 1.06	Construção de Postos de Saude	749.143,30		749.143,36
	Construir Postos de Saude			
10 302 0210 2.07	Funcionamento dos Postos de Saude		8.310.085,70	8.310.085,76
	manter em funcionamento os postos de saude			
10 302 0210 2.07	Funcionamento do Hospital Municipal - Alta media Complexidade		15.516.649,90	15.516.649,91
	Prover o Hospital Municipal com recursos necessarios ao seu funcionamento.			
10 302 1004	Gestao da Politica de Saude	15.368.160,00	0,00	15.368.160,00
10 302 1004 1.06	Obras de Conclusao da UBS	88.160,00		88.160,00
	Concluir Obras da UBS			
10 302 1004 1.06	Obras de Conclusão UPA	45.000,00		45.000,00

- continua -



Handwritten text, possibly a signature or date, located at the top center of the page.



15 DEZ. 2023

APROVADO

- continuação -

	Concluir Obra da UPA			
10 302 1004 1.06	Construção do Hospital Municipal	15.235.000,0		15.235.000,00
	Construção do Hospital Municipal			
10 303	Suporte Profilático e Terapêutico	0,0	305.000,0	305.000,00
10 303 0203	Assistencia Domiciliar de Saude	0,0	305.000,0	305.000,00
10 303 0203 2.07	manutenção Programa Melhor em Casa		305.000,0	305.000,00
	manutenção do Programa melhor em Casa			
10 304	Vigilância Sanitária	0,0	362.879,0	362.879,00
10 304 0245	Vigilancia Epidemiologica	0,0	362.879,0	362.879,00
10 304 0245 2.07	Manutenção da Vigilancia Sanitaria		362.879,0	362.879,00
	Manutenção do programa de vigilancia Sanitaria			
10 305	Vigilância Epidemiológica	0,0	1.771.641,0	1.771.641,00
10 305 0245	Vigilancia Epidemiologica	0,0	1.771.641,0	1.771.641,00
10 305 0245 2.07	Manutenção da Vigilancia Epidemiologica		1.731.441,0	1.731.441,00
	mautenção da Vigilancia epidemiologica			
10 305 0245 2.07	Controle de Eventos Epidemiologicos		40.200,0	40.200,00
	Manutenção do Programa de Controle de Eventos Epidemiologicos			

TOTAL | 21.449.451,73 | 43.999.869,24 | 65.449.320,97

Handwritten text, possibly a date or reference number, located at the top center of the page.



CÂMARA MUNICIPAL DE URUARA

15 DEZ. 2023

APROVADO

Governo Municipal de Uruará  
Fundo Municipal de Assistência Social  
Anexo 6, da Lei nº 4320, de 17/03/64. (Portaria SOF nº 8, de 04/02/85)

ORÇAMENTO PROGRAMA PARA 2024  
Orçamento Seguridade social - Adendo V  
Em R\$ 1,00

ÓRGÃO.....: 10 FMAS/FUNDO MUNICIPAL DE ASSISTENCIA SOCI PROGRAMA  
UNIDADE ORÇAMENTÁRIA.: 1010 FMAS/FUNDO MUNICIPAL DE ASSISTÊNCIA SOCI DE TRABALHO

CÓDIGO	E S P E C I F I C A Ç Ã O	PROJETOS	ATIVIDADES	TOTAL
08	Assistência Social	0,0	5.233.939,7	5.233.939,70
08 243	Assistência à Criança e ao Adolescente	0,0	52.912,0	52.912,00
08 243 0131	Amparo Assistencial a Criança e ao Adolescente	0,0	52.912,0	52.912,00
08 243 0131 2.07	Manutenção do Fundo da Criança e do Adolescente		52.912,0	52.912,00
	Manter o Fundo da criança e do Adolescente			
08 244	Assistência Comunitária	0,0	5.181.027,7	5.181.027,70
08 244 0132	Erradicação do Trabalho Infantil	0,0	181.390,0	181.390,00
08 244 0132 2.08	Manutenção do Programa PETI		110.390,0	110.390,00
	Manter Programa do PETI			
08 244 0132 2.08	Ações Extrategicas do PETI		71.000,0	71.000,00
	Manter Ações Extrategicas do PETI			
08 244 0136	Assistência a Comunidades	0,0	1.254.842,0	1.254.842,00
08 244 0136 2.08	Manutenção da Casa de Passagem		128.476,0	128.476,00
	Manter a Casa de Passagem			
08 244 0136 2.08	Manutenção do CREAS		417.705,0	417.705,00
	Manutenção do CREAS			
08 244 0136 2.08	Manutenção do Bolsa Familia - IGD		651.723,0	651.723,00
	Manutenção do Bolsa Família			
08 244 0136 2.08	Manutenção do Programa Pro-Jovem		56.938,0	56.938,00
	Manter o Programa Pro-Jovem			
08 244 0137	Assistencia Social Geral	0,0	2.407.564,0	2.407.564,00
08 244 0137 2.08	Custeio da Escola de Corte e Costura		158.214,0	158.214,00
	Custear Escola de Corte Costura			
08 244 0137 2.08	Cras Equipe Volante		59.050,0	59.050,00
	Manutenção da Programa CRAS - Equioe Volante			
08 244 0137 2.08	Manutenção da Casa da Gestante		63.570,0	63.570,00
	Manter a Casa da Gestante			
08 244 0137 2.08	Manutenção do Cras		900.196,0	900.196,00
	Manutenção do Cras			
08 244 0137 2.09	Encargos de Pessoa Carente		790.530,0	790.530,00
	Manutenção do Programa Encargos com pessoa Carente			
08 244 0137 2.09	Outros Programas da Area Social		65.160,0	65.160,00
	Outros Programas da area social			
08 244 0137 2.09	Programa 1ª Infancia no SUAS		273.017,0	273.017,00
	Programa 1ª Infancia do SUAS			
08 244 0137 2.09	Serviços de Convivência de Vinculos		97.827,0	97.827,00
	Serviços de Convivenciade Vinculos e			
	Fortalecimento de Vinculos a Pessoa			
	Idosa, para Crianças e Adolescentes de 06 a			
	15 anos e para jovens de 15 a			
	17 anos			
08 244 1002	Gestao da Política de Assistencia Social	0,0	1.337.231,7	1.337.231,70
08 244 1002 2.09	Funcionamento da Secretaria de Assistencia Social		1.257.811,7	1.257.811,70
	Funcionamento da Secretaria de Assistencia Social			

- continua -

1992

1993

1994

1995

1996

1997

1998

1999

2000

2001

2002

2003

2004

2005

2006

2007

- continuação -

08 244 1002 2.09	Manutenção do Conselho de Assistência Social		17.300,01	17.300,00
	Manutenção do Conselho de Assistência Social			
08 244 1002 2.09	Índice de Gestão Descentralizado do SUAS		62.120,01	62.120,00
	Índice de Gestão Descentralizado do SUAS			

CÂMARA  
MUNICIPAL DE URUARA

15 DEZ. 2023

APROVADO

---

TOTAL	0,00	5.233.939,70	5.233.939,70
-------	------	--------------	--------------

---

SECRET  
NO FORN DISSEM  
NO FORN DISSEM  
NO FORN DISSEM  
NO FORN DISSEM

15 DEZ. 2023

APROVADO

Governo Municipal de Uruará  
Consolidado

ORÇAMENTO PROGRAMA PARA 2024

Orçamento Fiscal - Adendo VI  
Em R\$ 1,00

Anexo 7, da Lei nº 4320, de 17/03/64. (Portaria SOF nº 8, de 04/02/85)

PROGRAMA DE TRABALHO  
DEMONSTRATIVO DE FUNÇÕES, SUBFUNÇÕES E PROGRAMAS  
POR PROJETOS E ATIVIDADES

CÓDIGO	E S P E C I F I C A Ç Ã O	PROJETOS	ATIVIDADES	TOTAL
01	Legislativa	200.000,00	5.458.676,43	5.658.676,43
01 031	Ação Legislativa	200.000,00	5.370.676,43	5.570.676,43
01 031 0001	Acao Legislativa	0,00	5.370.676,43	5.370.676,43
01 031 0038	Edificacoes Publicas	200.000,00	0,00	200.000,00
01 124	Controle Interno	0,00	88.000,00	88.000,00
01 124 0001	Acao Legislativa	0,00	88.000,00	88.000,00
04	Administração	261.900,00	12.381.453,75	12.643.353,75
04 121	Planejamento e Orçamento	0,00	18.500,00	18.500,00
04 121 0031	Planejamento e Orcamentacao	0,00	18.500,00	18.500,00
04 122	Administração Geral	237.000,00	10.760.803,07	10.997.803,07
04 122 0032	Organizacao e Modernizacao			
	Administrativa	42.000,00	19.500,00	61.500,00
04 122 0036	Supervisao e Coordenacao Superior	0,00	2.620.259,60	2.620.259,60
04 122 0037	Administracao Geral	75.000,00	8.063.923,47	8.138.923,47
04 122 0038	Edificacoes Publicas	120.000,00	0,00	120.000,00
04 122 1012	Gestao da Politica de Industria,			
	Comerc.e Servicos	0,00	57.120,00	57.120,00
04 123	Administração Financeira	11.300,00	1.515.823,68	1.527.123,68
04 123 0041	Administracao Financeira	11.300,00	1.515.823,68	1.527.123,68
04 124	Controle Interno	0,00	79.437,00	79.437,00
04 124 0042	Controle Interno	0,00	79.437,00	79.437,00
04 126	Tecnologia da Informação	0,00	6.890,00	6.890,00
04 126 0056	Tecnologia da Informacao	0,00	6.890,00	6.890,00
04 128	Formação de Recursos Humanos	13.600,00	0,00	13.600,00
04 128 0066	Treinamento e Capacitacao de Recursos			
	Humanos	13.600,00	0,00	13.600,00
06	Segurança Pública	168.000,00	41.040,00	209.040,00
06 181	Policiamento	168.000,00	41.040,00	209.040,00
06 181 0037	Administracao Geral	0,00	41.040,00	41.040,00
06 181 0038	Edificacoes Publicas	168.000,00	0,00	168.000,00
11	Trabalho	0,00	2.000.000,00	2.000.000,00
11 331	Proteção e Benefícios ao Trabalhador	0,00	2.000.000,00	2.000.000,00
11 331 1310	Contrib.p/o Prog.de Formacao do			
	Patrim.do Servidor	0,00	2.000.000,00	2.000.000,00
12	Educação	9.743.286,60	100.335.014,84	110.078.301,44
12 126	Tecnologia da Informação	33.000,00	0,00	33.000,00
12 126 1005	Gestao da Politica da Educacao	33.000,00	0,00	33.000,00
12 361	Ensino Fundamental	3.635.122,10	77.637.615,27	81.272.737,37
12 361 0251	Alimentacao Escolar	0,00	2.769.736,00	2.769.736,00
12 361 0401	Ensino Fundamental	0,00	57.577.416,26	57.577.416,26
12 361 0402	Expansao da Oferta de Vagas no Ensino			
	Fundamental	1.496.617,27	0,00	1.496.617,27
12 361 0406	Trein.e Aperf.de Profissionais do			
	Ens.Fundamental	0,00	126.700,00	126.700,00

- continua -



APR 1994




15 DEZ. 2023

APROVADO

- continuação -

12 361 0408	Transporte Escolar para o Ensino Fundamental	1.168.504,85	11.132.681,75	12.301.186,58
12 361 1005	Gestao da Política da Educacao	970.000,00	6.016.081,26	6.986.081,26
12 361 1305	Servico de Outras Dividas	0,00	15.000,00	15.000,00
12 362	Ensino Médio	97.500,00	245.184,00	342.684,00
12 362 0251	Alimentacao Escolar	0,00	245.184,00	245.184,00
12 362 0415	Ensino Medio Regular ou Polivalente	97.500,00	0,00	97.500,00
12 363	Ensino Profissional	133.600,00	0,00	133.600,00
12 363 0440	Ensino Superior de Graduacao	120.000,00	0,00	120.000,00
12 363 1005	Gestao da Política da Educacao	13.600,00	0,00	13.600,00
12 365	Educação Infantil	5.844.064,50	21.790.340,57	27.634.405,07
12 365 0450	Educacao Infantil	0,00	21.790.340,57	21.790.340,57
12 365 0451	Exp.da Oferta de Vagas em Estabel.de Educ.Infantil	5.844.064,50	0,00	5.844.064,50
12 366	Educação de Jovens e Adultos	0,00	661.875,00	661.875,00
12 366 0460	Ensino Supletivo e Educ.de Jovens e Adultos	0,00	661.875,00	661.875,00
13	Cultura	278.850,00	1.469.298,07	1.748.148,07
13 122	Administração Geral	0,00	441.000,00	441.000,00
13 122 0392	Difusao Cultural	0,00	441.000,00	441.000,00
13 392	Difusão Cultural	257.350,00	1.028.298,07	1.285.648,07
13 392 0038	Edificacoes Publicas	10.000,00	0,00	10.000,00
13 392 0392	Difusao Cultural	222.350,00	0,00	222.350,00
13 392 0472	Apoio e Incentivos as Artes	25.000,00	0,00	25.000,00
13 392 0473	Difusao Cultural	0,00	1.028.298,07	1.028.298,07
13 695	Turismo	21.500,00	0,00	21.500,00
13 695 1006	Gestao da Política da Cultura	21.500,00	0,00	21.500,00
14	Direito da Cidadania	0,00	235.400,00	235.400,00
14 422	Direitos Individuais, Coletivos e Difuso	0,00	235.400,00	235.400,00
14 422 1008	Gestao da Política de Desenvolvimento Urbano	0,00	225.400,00	225.400,00
14 422 1011	Gestao da Política Agropecuária	0,00	10.000,00	10.000,00
15	Urbanismo	11.217.776,74	20.359.905,28	31.577.682,02
15 451	Infra Estrutura Urbana	6.311.776,74	0,00	6.311.776,74
15 451 0501	Planejamento e Estruturacao Urbanos	816.876,74	0,00	816.876,74
15 451 0502	Vias e Logradouros Urbanos	4.674.900,00	0,00	4.674.900,00
15 451 0752	Energia Eletrica	820.000,00	0,00	820.000,00
15 452	Serviços Urbanos	4.906.000,00	20.359.905,28	25.265.905,28
15 452 0511	Servicos Gerais de Utilidade Publica	0,00	371.880,00	371.880,00
15 452 1008	Gestao da Política de Desenvolvimento Urbano	550.000,00	19.988.025,28	20.538.025,28
15 452 1013	Gestao da Política de Transportes	4.356.000,00	0,00	4.356.000,00
16	Habitación	485.000,00	15.750,00	500.750,00
16 482	Habitación Urbana	485.000,00	15.750,00	500.750,00
16 482 0518	Habitacoes Urbanas	485.000,00	0,00	485.000,00
16 482 0690	Implementacao de Politicas de Desenvolvimento	0,00	15.750,00	15.750,00
17	Saneamento	2.742.102,07	2.227.523,00	4.969.625,07
17 452	Serviços Urbanos	0,00	2.227.523,00	2.227.523,00
17 452 0507	Servicos de Limpeza Urbana	0,00	2.227.523,00	2.227.523,00
17 511	Saneamento Básico Rural	340.000,00	0,00	340.000,00
17 511 0601	Abastecimento D'Agua na Zona Rural	340.000,00	0,00	340.000,00
17 512	Saneamento Básico Urbano	2.402.102,07	0,00	2.402.102,07
17 512 0603	Abastecimento D'Agua na Zona Urbana	330.000,00	0,00	330.000,00
17 512 0604	Saneamento Geral na Zona Urbana	2.072.102,07	0,00	2.072.102,07

- continua -



APROVADO

- continuação -

18	Gestão Ambiental	169.000,00	1.153.932,58	1.322.932,58
18 122	Administração Geral	0,00	227.145,83	227.145,83
18 122 1010	Gestao da Política de Meio Ambiente	0,00	227.145,83	227.145,83
18 541	Preservação e Conservação Ambiental	39.000,00	829.880,00	868.880,00
18 541 0612	Protecao de Florestas e Reflorestamento	39.000,00	0,00	39.000,00
18 541 1010	Gestao da Política de Meio Ambiente	0,00	829.880,00	829.880,00
18 542	Controle Ambiental	0,00	29.300,00	29.300,00
18 542 1010	Gestao da Política de Meio Ambiente	0,00	29.300,00	29.300,00
18 543	Recuperação de Áreas Degradadas	130.000,00	67.606,75	197.606,75
18 543 0620	Recuperacao de Areas Degradadas	130.000,00	0,00	130.000,00
18 543 1010	Gestao da Política de Meio Ambiente	0,00	67.606,75	67.606,75
20	Agricultura	777.500,00	610.530,00	1.388.030,00
20 122	Administração Geral	0,00	166.300,00	166.300,00
20 122 0653	Amparo ao Pequeno Produtor	0,00	166.300,00	166.300,00
20 128	Formação de Recursos Humanos	0,00	17.500,00	17.500,00
20 128 0632	Capacitacao de Rec.Humanos para o Des.Tecnologico	0,00	17.500,00	17.500,00
20 605	Abastecimento	53.000,00	55.730,00	108.730,00
20 605 0671	Promocao Agropecuaria	53.000,00	0,00	53.000,00
20 605 1011	Gestao da Política Agropecuaria	0,00	55.730,00	55.730,00
20 606	Extensão Rural	74.500,00	0,00	74.500,00
20 606 0671	Promocao Agropecuaria	74.500,00	0,00	74.500,00
20 608	Promoção da Produção Agropecuária	650.000,00	371.000,00	1.021.000,00
20 608 0640	Sementes e Mudas	15.000,00	0,00	15.000,00
20 608 0641	Mecanizacao Agricola	310.000,00	0,00	310.000,00
20 608 0643	Producao Agricola	175.000,00	0,00	175.000,00
20 608 0651	Producao Pesqueira e Aquicultura	15.000,00	0,00	15.000,00
20 608 0652	Melhoria da Producao Animal	21.000,00	0,00	21.000,00
20 608 0653	Amparo ao Pequeno Produtor	114.000,00	0,00	114.000,00
20 608 0671	Promocao Agropecuaria	0,00	351.000,00	351.000,00
20 608 1011	Gestao da Política Agropecuaria	0,00	20.000,00	20.000,00
21	Organização Agrária	0,00	230.000,00	230.000,00
21 606	Extensão Rural	0,00	212.000,00	212.000,00
21 606 1011	Gestao da Política Agropecuaria	0,00	212.000,00	212.000,00
21 631	Reforma Agrária	0,00	18.000,00	18.000,00
21 631 0690	Implementacao de Politicas de Desenvolvimento	0,00	18.000,00	18.000,00
23	Comércio e Serviços	165.000,00	66.000,00	231.000,00
23 691	Promoção Comercial	0,00	66.000,00	66.000,00
23 691 1012	Gestao da Política de Industria, Comerc.e Servicos	0,00	66.000,00	66.000,00
23 695	Turismo	165.000,00	0,00	165.000,00
23 695 0707	Promocao do Turismo	165.000,00	0,00	165.000,00
25	Energia	1.460.840,00	2.377.777,22	3.838.617,22
25 752	Energia Elétrica	1.460.840,00	2.377.777,22	3.838.617,22
25 752 0509	Servicos de Iluminacao Publica	0,00	2.377.777,22	2.377.777,22
25 752 0752	Energia Eletrica	1.460.840,00	0,00	1.460.840,00
26	Transporte	2.666.068,27	419.883,69	3.085.951,96
26 781	Transporte Aéreo	330.000,00	0,00	330.000,00
26 781 0781	Transporte Aereo	330.000,00	0,00	330.000,00
26 782	Transporte Rodoviário	2.336.068,27	419.883,69	2.755.951,96
26 782 0725	Estradas Vicinais	2.067.068,27	0,00	2.067.068,27
26 782 0728	Conservacao de Rodovias	269.000,00	0,00	269.000,00
26 782 0782	Transporte Rodoviario	0,00	419.883,69	419.883,69

- continua -



- continuação -

27		Desporto e Lazer		638.740,19		133.212,00		771.952,19
27 811		Desporto de Rendimento		550.740,19		122.355,00		673.095,19
27 811 0740		Desporto de Rendimento		550.740,19		122.355,00		673.095,19
27 812		Desporto Comunitário		88.000,00		0,00		88.000,00
27 812 0743		Desporto Comunitario		88.000,00		0,00		88.000,00
27 813		Lazer		0,00		10.857,00		10.857,00
27 813 1007		Gestao da Politica de Desporto e Lazer		0,00		10.857,00		10.857,00
99		Reserva de Contingência		0,00		0,00		2.177.543,15
99 999		Reserva de Contingência		0,00		0,00		2.177.543,15
99 999 9999		Reserva de Contingencia		0,00		0,00		2.177.543,15

CÂMARA  
MUNICIPAL DE URUARA  
15 DEZ. 2023  
APROVADO

TOTAL

30.974.063,87

149.515.396,86

182.667.003,88

Handwritten text, possibly bleed-through from the reverse side of the page. The text is faint and difficult to decipher but appears to contain several lines of writing.







APROVADO

Adendo VIII

Governo Municipal de Uruará  
Consolidado

Anexo 9, da Lei nº 4320, de 17/03/64. (Portaria SOF nº 8, de 04/02/85)

Em R\$ 1,00

DEMONSTRATIVO DA DESPESA POR ÓRGÃOS E FUNÇÕES

ÓRGÃOS	FUNÇÕES	Legislativa	Judiciária	Essencial à Justiça
01	Camara Municipal	5.458.676,43	0,00	0,00
02	Gabinete do Prefeito	0,00	0,00	0,00
03	Secretaria de Administracao	0,00	0,00	0,00
04	Secretaria de Viacao e Obras	200.000,00	0,00	0,00
05	SEMAPA	0,00	0,00	0,00
06	Secretaria Municipal de Meio Ambiente	0,00	0,00	0,00
07	Secretaria de Esporte,Lazer, Cultura e T	0,00	0,00	0,00
08	FME/Fundo Municipal de Educacao	0,00	0,00	0,00
09	FMS/Fundo Municipal de Saude	0,00	0,00	0,00
10	FMAS/FUNDO MUNICIPAL DE ASSISTENCIA SOCI	0,00	0,00	0,00
11	Fundo de Desenv.Educacao Basica-FUNDEB	0,00	0,00	0,00
12	Secretaria de Financas	0,00	0,00	0,00
13	Fundo Municipal de Meio Ambiente	0,00	0,00	0,00
14	Fundo Municipal Desenvolv da Agric Famil	0,00	0,00	0,00
15	Secretaria Municipal de Desenvolvimento	0,00	0,00	0,00
99	Reserva de Contigencia	0,00	0,00	0,00
TOTAL		5.658.676,43	0,00	0,00



15 DEZ 2023

APROVADO

Governo Municipal de Uruará  
Consolidado

Adendo VIII

Anexo 9, da Lei nº 4320, de 17/03/64. (Portaria SOF nº 8, de 04/02/85)

Em R\$ 1,00

DEMONSTRATIVO DA DESPESA POR ÓRGÃOS E FUNÇÕES

ÓRGÃOS	FUNÇÕES	Administração	Defesa Nacional	Segurança Pública
01	Camara Municipal	0,00	0,00	0,00
02	Gabinete do Prefeito	2.769.759,60	0,00	41.040,00
03	Secretaria de Administracao	8.289.350,47	0,00	0,00
04	Secretaria de Viacao e Obras	0,00	0,00	168.000,00
05	SEMAPA	0,00	0,00	0,00
06	Secretaria Municipal de Meio Ambiente	0,00	0,00	0,00
07	Secretaria de Esporte,Lazer, Cultura e T	0,00	0,00	0,00
08	FME/Fundo Municipal de Educacao	0,00	0,00	0,00
09	FMS/Fundo Municipal de Saude	0,00	0,00	0,00
10	FMAS/FUNDO MUNICIPAL DE ASSISTENCIA SOCI	0,00	0,00	0,00
11	Fundo de Desenv.Educacao Basica-FUNDEB	0,00	0,00	0,00
12	Secretaria de Financas	1.527.123,68	0,00	0,00
13	Fundo Municipal de Meio Ambiente	0,00	0,00	0,00
14	Fundo Municipal Desenvolv da Agric Famil	0,00	0,00	0,00
15	Secretaria Municipal de Desenvolvimento	57.120,00	0,00	0,00
99	Reserva de Contigencia	0,00	0,00	0,00
TOTAL		12.643.353,75	0,00	209.040,00

MEMORANDUM  
DATE: 10-1-68  
TO: [Illegible]  
FROM: [Illegible]



15 DEZ 2023

**APROVADO**

Adendo VIII

Governo Municipal de Uruará  
Consolidado

Anexo 9, da Lei nº 4320, de 17/03/64. (Portaria SOF nº 8, de 04/02/85)

Em R\$ 1,00

**DEMONSTRATIVO DA DESPESA POR ÓRGÃOS E FUNÇÕES**

ÓRGÃOS	FUNÇÕES	Relações Exteriores	Assistência Social	Previdência Social
01	Camara Municipal	0,00	0,00	0,00
02	Gabinete do Prefeito	0,00	0,00	0,00
03	Secretaria de Administracao	0,00	0,00	0,00
04	Secretaria de Viacao e Obras	0,00	0,00	0,00
05	SEMAPA	0,00	0,00	0,00
06	Secretaria Municipal de Meio Ambiente	0,00	0,00	0,00
07	Secretaria de Esporte,Lazer, Cultura e T	0,00	0,00	0,00
08	FME/Fundo Municipal de Educacao	0,00	0,00	0,00
09	FMS/Fundo Municipal de Saude	0,00	0,00	0,00
10	FMAS/FUNDO MUNICIPAL DE ASSISTENCIA SOCI	0,00	5.233.939,70	0,00
11	Fundo de Desenv.Educacao Basica-FUNDEB	0,00	0,00	0,00
12	Secretaria de Financas	0,00	0,00	0,00
13	Fundo Municipal de Meio Ambiente	0,00	0,00	0,00
14	Fundo Municipal Desenvolv da Agric Famil	0,00	0,00	0,00
15	Secretaria Municipal de Desenvolvimento	0,00	0,00	0,00
99	Reserva de Contigencia	0,00	0,00	0,00
TOTAL		0,00	5.233.939,70	0,00

STATE OF CALIFORNIA  
COUNTY OF LOS ANGELES  
SUPERIOR COURT

IN RE: THE ESTATE OF  
[Name]



15 DEZ. 2023

APROVADO

Adendo VIII

Governo Municipal de Uruará  
Consolidado

Anexo 9, da Lei nº 4320, de 17/03/64. (Portaria SOF nº 8, de 04/02/85)

Em R\$ 1,00

DEMONSTRATIVO DA DESPESA POR ÓRGÃOS E FUNÇÕES

ÓRGÃOS	FUNÇÕES	Saúde	Trabalho	Educação
01	Camara Municipal	0,00	0,00	0,00
02	Gabinete do Prefeito	0,00	0,00	0,00
03	Secretaria de Administracao	0,00	2.000.000,00	0,00
04	Secretaria de Viacao e Obras	0,00	0,00	0,00
05	SEMAPA	0,00	0,00	0,00
06	Secretaria Municipal de Meio Ambiente	0,00	0,00	0,00
07	Secretaria de Esporte,Lazer, Cultura e T	0,00	0,00	0,00
08	FME/Fundo Municipal de Educacao	0,00	0,00	19.762.101,80
09	FMS/Fundo Municipal de Saude	65.449.320,97	0,00	0,00
10	FMAS/FUNDO MUNICIPAL DE ASSISTENCIA SOCI	0,00	0,00	0,00
11	Fundo de Desenv.Educacao Basica-FUNDEB	0,00	0,00	90.316.199,64
12	Secretaria de Financas	0,00	0,00	0,00
13	Fundo Municipal de Meio Ambiente	0,00	0,00	0,00
14	Fundo Municipal Desenvolv da Agric Famil	0,00	0,00	0,00
15	Secretaria Municipal de Desenvolvimento	0,00	0,00	0,00
99	Reserva de Contigencia	0,00	0,00	0,00
TOTAL		65.449.320,97	2.000.000,00	110.078.301,44



APR 1994



15 DEZ 2023

APROVADO

Adendo VIII

Governo Municipal de Uruará  
Consolidado

Anexo 9, da Lei nº 4320, de 17/03/64. (Portaria SOF nº 8, de 04/02/85)

Em R\$ 1,00

DEMONSTRATIVO DA DESPESA POR ÓRGÃOS E FUNÇÕES

ÓRGÃOS	FUNÇÕES	Cultura	Direito da Cidadania	Urbanismo
01	Camara Municipal	0,00	0,00	0,00
02	Gabinete do Prefeito	0,00	0,00	0,00
03	Secretaria de Administracao	0,00	0,00	0,00
04	Secretaria de Viacao e Obras	222.350,00	225.400,00	31.577.682,02
05	SEMAPA	0,00	10.000,00	0,00
06	Secretaria Municipal de Meio Ambiente	0,00	0,00	0,00
07	Secretaria de Esporte,Lazer, Cultura e T	1.525.798,07	0,00	0,00
08	FME/Fundo Municipal de Educacao	0,00	0,00	0,00
09	FMS/Fundo Municipal de Saude	0,00	0,00	0,00
10	FMAS/FUNDO MUNICIPAL DE ASSISTENCIA SOCI	0,00	0,00	0,00
11	Fundo de Desenv.Educacao Basica-FUNDEB	0,00	0,00	0,00
12	Secretaria de Financas	0,00	0,00	0,00
13	Fundo Municipal de Meio Ambiente	0,00	0,00	0,00
14	Fundo Municipal Desenvolv da Agric Famil	0,00	0,00	0,00
15	Secretaria Municipal de Desenvolvimento	0,00	0,00	0,00
99	Reserva de Contigencia	0,00	0,00	0,00
TOTAL		1.748.148,07	235.400,00	31.577.682,02

ALUMINUM  
MOUNTING  
BLOCK

ALUMINUM  
MOUNTING  
BLOCK

15 DEZ. 2023

APROVADO

Adendo VIII

Governo Municipal de Uruará  
Consolidado

Anexo 9, da Lei nº 4320, de 17/03/64. (Portaria SOF nº 8, de 04/02/85)

Em R\$ 1,00

DEMONSTRATIVO DA DESPESA POR ÓRGÃOS E FUNÇÕES

ÓRGÃOS	FUNÇÕES	Habitação	Saneamento	Gestão Ambiental
01	Camara Municipal	0,00	0,00	0,00
02	Gabinete do Prefeito	0,00	0,00	0,00
03	Secretaria de Administracao	0,00	0,00	0,00
04	Secretaria de Viacao e Obras	500.750,00	4.639.625,07	0,00
05	SEMAPA	0,00	0,00	0,00
06	Secretaria Municipal de Meio Ambiente	0,00	0,00	766.530,00
07	Secretaria de Esporte,Lazer, Cultura e T	0,00	0,00	0,00
08	FME/Fundo Municipal de Educacao	0,00	0,00	0,00
09	FMS/Fundo Municipal de Saude	0,00	0,00	0,00
10	FMAS/FUNDO MUNICIPAL DE ASSISTENCIA SOCI	0,00	0,00	0,00
11	Fundo de Desenv.Educacao Basica-FUNDEB	0,00	0,00	0,00
12	Secretaria de Financas	0,00	0,00	0,00
13	Fundo Municipal de Meio Ambiente	0,00	330.000,00	556.402,58
14	Fundo Municipal Desenvolv da Agric Famil	0,00	0,00	0,00
15	Secretaria Municipal de Desenvolvimento	0,00	0,00	0,00
99	Reserva de Contigencia	0,00	0,00	0,00
TOTAL		500.750,00	4.969.625,07	1.322.932,58

MEMORANDUM  
TO THE DIRECTOR  
FROM THE ASSISTANT ATTORNEY GENERAL  
DATE



Governo Municipal de Uruará  
Consolidado

Anexo 9, da Lei nº 4320, de 17/03/64. (Portaria SOF nº 8, de 04/02/85)

Em R\$ 1,00

**APROVADO** Adendo VIII

DEMONSTRATIVO DA DESPESA POR ÓRGÃOS E FUNÇÕES

ÓRGÃOS	FUNÇÕES	Ciência e Tecnologia	Agricultura	Organização Agrária
01	Camara Municipal	0,00	0,00	0,00
02	Gabinete do Prefeito	0,00	0,00	0,00
03	Secretaria de Administracao	0,00	0,00	0,00
04	Secretaria de Viacao e Obras	0,00	0,00	18.000,00
05	SEMAPA	0,00	1.221.730,00	212.000,00
06	Secretaria Municipal de Meio Ambiente	0,00	0,00	0,00
07	Secretaria de Esporte,Lazer, Cultura e T	0,00	0,00	0,00
08	FME/Fundo Municipal de Educacao	0,00	0,00	0,00
09	FMS/Fundo Municipal de Saude	0,00	0,00	0,00
10	FMAS/FUNDO MUNICIPAL DE ASSISTENCIA SOCI	0,00	0,00	0,00
11	Fundo de Desenv.Educacao Basica-FUNDEB	0,00	0,00	0,00
12	Secretaria de Financas	0,00	0,00	0,00
13	Fundo Municipal de Meio Ambiente	0,00	0,00	0,00
14	Fundo Municipal Desenvolv da Agric Famil	0,00	166.300,00	0,00
15	Secretaria Municipal de Desenvolvimento	0,00	0,00	0,00
99	Reserva de Contigencia	0,00	0,00	0,00
TOTAL		0,00	1.388.030,00	230.000,00

ARABIC  
MILITARY  
OFFICE  
11/1/55



15 DEZ. 2023

APROVADO

Adendo VIII

Governo Municipal de Uruará  
Consolidado

Anexo 9, da Lei nº 4320, de 17/03/64. (Portaria SOF nº 8, de 04/02/85)

Em R\$ 1,00

DEMONSTRATIVO DA DESPESA POR ÓRGÃOS E FUNÇÕES

ÓRGÃOS	FUNÇÕES	Indústria	Comércio e Serviços	Comunicações
01	Camara Municipal	0,00	0,00	0,00
02	Gabinete do Prefeito	0,00	0,00	0,00
03	Secretaria de Administracao	0,00	0,00	0,00
04	Secretaria de Viacao e Obras	0,00	165.000,00	0,00
05	SEMAPA	0,00	0,00	0,00
06	Secretaria Municipal de Meio Ambiente	0,00	0,00	0,00
07	Secretaria de Esporte,Lazer, Cultura e T	0,00	0,00	0,00
08	FME/Fundo Municipal de Educacao	0,00	0,00	0,00
09	FMS/Fundo Municipal de Saude	0,00	0,00	0,00
10	FMAS/FUNDO MUNICIPAL DE ASSISTENCIA SOCI	0,00	0,00	0,00
11	Fundo de Desenv.Educacao Basica-FUNDEB	0,00	0,00	0,00
12	Secretaria de Financas	0,00	0,00	0,00
13	Fundo Municipal de Meio Ambiente	0,00	0,00	0,00
14	Fundo Municipal Desenvolv da Agric Famil	0,00	0,00	0,00
15	Secretaria Municipal de Desenvolvimento	0,00	66.000,00	0,00
99	Reserva de Contigencia	0,00	0,00	0,00
TOTAL		0,00	231.000,00	0,00



SECRET  
CONFIDENTIAL



15 DEZ. 2023

APROVADO

Adendo VIII

Governo Municipal de Uruará  
Consolidado

Anexo 9, da Lei nº 4320, de 17/03/64. (Portaria SOF nº 8, de 04/02/85)

Em R\$ 1,00

DEMONSTRATIVO DA DESPESA POR ÓRGÃOS E FUNÇÕES

ÓRGÃOS	FUNÇÕES	Energia	Transporte	Desporto e Lazer
01	Camara Municipal	0,00	0,00	0,00
02	Gabinete do Prefeito	0,00	0,00	0,00
03	Secretaria de Administracao	0,00	0,00	0,00
04	Secretaria de Viacao e Obras	3.838.617,22	3.085.951,96	638.740,19
05	SEMAPA	0,00	0,00	0,00
06	Secretaria Municipal de Meio Ambiente	0,00	0,00	0,00
07	Secretaria de Esporte,Lazer, Cultura e T	0,00	0,00	133.212,00
08	FME/Fundo Municipal de Educacao	0,00	0,00	0,00
09	FMS/Fundo Municipal de Saude	0,00	0,00	0,00
10	FMAS/FUNDO MUNICIPAL DE ASSISTENCIA SOCI	0,00	0,00	0,00
11	Fundo de Desenv.Educacao Basica-FUNDEB	0,00	0,00	0,00
12	Secretaria de Financas	0,00	0,00	0,00
13	Fundo Municipal de Meio Ambiente	0,00	0,00	0,00
14	Fundo Municipal Desenvolv da Agric Famil	0,00	0,00	0,00
15	Secretaria Municipal de Desenvolvimento	0,00	0,00	0,00
99	Reserva de Contigencia	0,00	0,00	0,00
TOTAL		3.838.617,22	3.085.951,96	771.952,19

1994

1994



15 DEZ. 2023

**APROVADO**

Adendo VIII

Governo Municipal de Uruará  
Consolidado

Anexo 9, da Lei nº 4320, de 17/03/64. (Portaria SOF nº 8, de 04/02/85)

Em R\$ 1,00

DEMONSTRATIVO DA DESPESA POR ÓRGÃOS E FUNÇÕES

ÓRGÃOS	FUNÇÕES	Encargos Especiais	Reserva de Contingência	TOTAL
01	Camara Municipal	0,00	0,00	5.458.676,43
02	Gabinete do Prefeito	0,00	0,00	2.810.799,60
03	Secretaria de Administracao	0,00	0,00	10.289.350,47
04	Secretaria de Viacao e Obras	0,00	0,00	45.280.116,46
05	SEMAPA	0,00	0,00	1.443.730,00
06	Secretaria Municipal de Meio Ambiente	0,00	0,00	766.530,00
07	Secretaria de Esporte,Lazer, Cultura e T	0,00	0,00	1.659.010,07
08	FME/Fundo Municipal de Educacao	0,00	0,00	19.762.101,80
09	FMS/Fundo Municipal de Saude	0,00	0,00	65.449.320,97
10	FMAS/FUNDO MUNICIPAL DE ASSISTENCIA SOCI	0,00	0,00	5.233.939,70
11	Fundo de Desenv.Educacao Basica-FUNDEB	0,00	0,00	90.316.199,64
12	Secretaria de Financas	0,00	0,00	1.527.123,68
13	Fundo Municipal de Meio Ambiente	0,00	0,00	886.402,58
14	Fundo Municipal Desenvolv da Agric Famil	0,00	0,00	166.300,00
15	Secretaria Municipal de Desenvolvimento	0,00	0,00	123.120,00
99	Reserva de Contigencia	0,00	2.177.543,15	2.177.543,15
TOTAL		0,00	2.177.543,15	253.350.264,55

Handwritten text, possibly a signature or date, located in the upper left corner of the page.



15 DEZ. 2023

Governo Municipal de Uruará  
Prefeitura Municipal de Uruará

ORÇAMENTO PROGRAMA PARA 2024  
Em R\$ 1,00

**APROVADO**

ÓRGÃO.....: 02 Gabinete do Prefeito  
UNIDADE ORÇAMENTÁRIA.: 0202 Gabinete do Prefeito

DETALHAMENTO  
DA DESPESA

CÓDIGO	E S P E C I F I C A Ç Ã O	FT	DESDOBRAMENTO	ELEMENTO	CAT. ECONÔMICA
04 122 0036 2.004	Funcionamento do Gabinete do Prefeito Manter em funcionamento o gabinete do prefeito.				
3.0.00.00.00	Despesas correntes				2.560.259,60
3.1.00.00.00	Pessoal e encargos sociais			1.013.727,29	
3.1.90.00.00	Aplicações diretas		1.013.727,29		
3.1.90.04.00	Contratação por tempo determinado		604.562,47		
		Fonte 15000000	604.562,47		
3.1.90.11.00	Vencimentos e vant. fixas pessoal civil		369.972,84		
		Fonte 15000000	369.972,84		
3.1.90.13.00	Obrigações patronais		23.906,26		
		Fonte 15000000	23.906,26		
3.1.90.91.00	Sentenças judiciais		5.142,86		
		Fonte 15000000	5.142,86		
3.1.90.92.00	Despesas de exercícios anteriores		5.142,86		
		Fonte 15000000	5.142,86		
3.1.90.94.00	Indenizações e restituições trabalhistas		5.000,00		
		Fonte 15000000	5.000,00		
3.3.00.00.00	Outras despesas correntes			1.546.532,31	
3.3.90.00.00	Aplicações diretas		1.546.532,31		
3.3.90.14.00	Diárias - civil		123.342,86		
		Fonte 15000000	123.342,86		
3.3.90.30.00	Material de consumo		469.192,41		
		Fonte 15000000	469.192,41		
3.3.90.33.00	Passagens e despesas com locomoção		10.628,57		
		Fonte 15000000	10.628,57		
3.3.90.35.00	Serviços de consultoria		519.142,86		
		Fonte 15000000	519.142,86		
3.3.90.36.00	Outros serv. de terceiros pessoa física		231.857,10		
		Fonte 15000000	231.857,10		
3.3.90.39.00	Outros serv. de terc. pessoa jurídica		190.368,51		
		Fonte 15000000	190.368,51		
3.3.90.92.00	Despesas de exercícios anteriores		2.000,00		
		Fonte 15000000	2.000,00		
4.0.00.00.00	Despesas de capital				60.000,00
4.4.00.00.00	Investimentos			60.000,00	
4.4.90.00.00	Aplicações diretas		60.000,00		
4.4.90.52.00	Equipamentos e material permanente		60.000,00		
		Fonte 15000000	60.000,00		
	TOTAL DA ATIVIDADE		-	-	2.620.259,60
04 122 0037 2.005	Manutenção da residência Oficial prover a manutenção da residência oficial				

- continua -



15 DEZ. 2023

APROVADO


- continuação -

3.0.00.00.00	Despesas correntes			9.500,00
3.1.00.00.00	Pessoal e encargos sociais		4.000,00	
3.1.90.00.00	Aplicações diretas	4.000,00		
3.1.90.04.00	Contratação por tempo determinado	1.000,00		
		1.000,00		
3.1.90.11.00	Vencimentos e vant. fixas pessoal civil	1.500,00		
	Fonte 15000000	1.500,00		
3.1.90.13.00	Obrigações patronais	1.500,00		
	Fonte 15000000	1.500,00		
3.3.00.00.00	Outras despesas correntes		5.500,00	
3.3.90.00.00	Aplicações diretas	5.500,00		
3.3.90.30.00	Material de consumo	1.500,00		
	Fonte 15000000	1.500,00		
3.3.90.36.00	Outros serv. de terceiros pessoa física	2.000,00		
	Fonte 15000000	2.000,00		
3.3.90.39.00	Outros serv. de terc. pessoa jurídica	2.000,00		
	Fonte 15000000	2.000,00		
4.0.00.00.00	Despesas de capital			1.500,00
4.4.00.00.00	Investimentos		1.500,00	
4.4.90.00.00	Aplicações diretas	1.500,00		
4.4.90.52.00	Equipamentos e material permanente	1.500,00		
	Fonte 15000000	1.500,00		
	TOTAL DA ATIVIDADE	-	-	11.000,00
04 122 0037 2.006	Encargos com publicidade Governamental			
	Prover com recursos necessários a publicidade das ações de Governo			
3.0.00.00.00	Despesas correntes			18.500,00
3.3.00.00.00	Outras despesas correntes		18.500,00	
3.3.90.00.00	Aplicações diretas	18.500,00		
3.3.90.36.00	Outros serv. de terceiros pessoa física	6.500,00		
	Fonte 15000000	6.500,00		
3.3.90.39.00	Outros serv. de terc. pessoa jurídica	12.000,00		
	Fonte 15000000	12.000,00		
	TOTAL DA ATIVIDADE	-	-	18.500,00
04 122 0038 1.001	Agencia dos Correios no KM 140			
	Construir predio da Agencia dos Correios no KM 140			
4.0.00.00.00	Despesas de capital			120.000,00
4.4.00.00.00	Investimentos		120.000,00	
4.4.90.00.00	Aplicações diretas	120.000,00		
4.4.90.51.00	Obras e instalações	120.000,00		
	Fonte 18990000	120.000,00		
	TOTAL DO PROJETO	-	-	120.000,00
06 181 0037 2.007	Criação da Guarda Municipal			
	Prover administração de Recursos humanos e materiais necessários ao cumprimento de suas funções			

- continua -



Handwritten text, possibly a date or reference number, located in the top left corner of the page.



CÂMARA  
MUNICIPAL DE URUARA

15 DEZ. 2023

APROVADO

- continuação -

3.0.00.00.00	Despesas correntes				41.040,00
3.1.00.00.00	Pessoal e encargos sociais			29.040,00	
3.1.90.00.00	Aplicações diretas		29.040,00		
3.1.90.04.00	Contratação por tempo determinado		6.000,00		
		Fonte 15000000	6.000,00		
3.1.90.11.00	Vencimentos e vant. fixas pessoal civil		18.000,00		
		Fonte 15000000	18.000,00		
3.1.90.13.00	Obrigações patronais		5.040,00		
		Fonte 15000000	5.040,00		
3.3.00.00.00	Outras despesas correntes			12.000,00	
3.3.90.00.00	Aplicações diretas		12.000,00		
3.3.90.14.00	Diárias - civil		3.000,00		
		Fonte 15000000	3.000,00		
3.3.90.30.00	Material de consumo		3.500,00		
		Fonte 15000000	3.500,00		
3.3.90.33.00	Passagens e despesas com locomoção		1.500,00		
		Fonte 15000000	1.500,00		
3.3.90.36.00	Outros serv. de terceiros pessoa física		2.000,00		
		Fonte 15000000	2.000,00		
3.3.90.39.00	Outros serv. de terc. pessoa jurídica		2.000,00		
		Fonte 15000000	2.000,00		
TOTAL DA ATIVIDADE			-	-	41.040,00

TOTAL DA UNIDADE ORÇAMENTÁRIA

2.810.799,60

Handwritten text, possibly a date or reference number, located at the top center of the page.

Handwritten text, possibly a name or signature, located at the top right of the page.



15 DEZ 2023

Governo Municipal de Uruará  
Prefeitura Municipal de Uruará

ORÇAMENTO PROGRAMA PARA 2024  
Em R\$ 1,00

**APROVADO**

ÓRGÃO.....: 03 Secretaria de Administracao  
UNIDADE ORÇAMENTÁRIA.: 0303 Secretaria de Administracao

DETALHAMENTO  
DA DESPESA

CÓDIGO	E S P E C I F I C A Ç Ã O	FT	DESDOBRAMENTO	ELEMENTO	CAT. ECONÔMICA
04 121 0031 2.008	Projeto Uruara Planejado Prover Administração de Recursos humanos e materiais necessarios ao cumprimento de suas funções				
3.0.00.00.00	Despesas correntes				18.500,00
3.3.00.00.00	Outras despesas correntes			18.500,00	
3.3.90.00.00	Aplicações diretas		18.500,00		
3.3.90.30.00	Material de consumo		5.000,00		
		Fonte 15000000	5.000,00		
3.3.90.33.00	Passagens e despesas com locomoção		3.500,00		
		Fonte 15000000	3.500,00		
3.3.90.35.00	Serviços de consultoria		5.000,00		
		Fonte 15000000	5.000,00		
3.3.90.36.00	Outros serv. de terceiros pessoa física		2.000,00		
		Fonte 15000000	2.000,00		
3.3.90.39.00	Outros serv. de terc. pessoa jurídica		3.000,00		
		Fonte 15000000	3.000,00		
	TOTAL DA ATIVIDADE		-	-	18.500,00
04 122 0032 1.002	Projeto de Modernização Administrativa Prover Administração de recursos humano e Materiais necessários ao cumprimento de suas funções				
3.0.00.00.00	Despesas correntes				32.000,00
3.3.00.00.00	Outras despesas correntes			32.000,00	
3.3.90.00.00	Aplicações diretas		32.000,00		
3.3.90.30.00	Material de consumo		4.000,00		
		Fonte 15000000	4.000,00		
3.3.90.35.00	Serviços de consultoria		8.000,00		
		Fonte 15010000	8.000,00		
3.3.90.36.00	Outros serv. de terceiros pessoa física		8.000,00		
		Fonte 15000000	8.000,00		
3.3.90.39.00	Outros serv. de terc. pessoa jurídica		12.000,00		
		Fonte 15010000	12.000,00		
4.0.00.00.00	Despesas de capital				10.000,00
4.4.00.00.00	Investimentos			10.000,00	
4.4.90.00.00	Aplicações diretas		10.000,00		
4.4.90.52.00	Equipamentos e material permanente		10.000,00		
		Fonte 15010000	10.000,00		
	TOTAL DO PROJETO		-	-	42.000,00
04 122 0032 2.009	Programa de reforma Administrativa Prover Administração de recursos humano e Materiais necessários ao cumprimento de suas funções				

- continua -



15 DEZ. 2023

APROVADO

- continuação -

3.0.00.00.00	Despesas correntes				16.500,00	16.500,00
3.3.00.00.00	Outras despesas correntes					
3.3.90.00.00	Aplicações diretas			16.500,00		
3.3.90.30.00	Material de consumo			2.000,00		
		Fonte 15000000		2.000,00		
3.3.90.33.00	Passagens e despesas com locomoção			2.500,00		
		Fonte 15000000		2.500,00		
3.3.90.35.00	Serviços de consultoria			5.000,00		
		Fonte 15010000		5.000,00		
3.3.90.36.00	Outros serv. de terceiros pessoa física			2.000,00		
		Fonte 15010000		2.000,00		
3.3.90.39.00	Outros serv. de terc. pessoa jurídica			5.000,00		
		Fonte 15010000		5.000,00		
4.0.00.00.00	Despesas de capital					3.000,00
4.4.00.00.00	Investimentos				3.000,00	
4.4.90.00.00	Aplicações diretas			3.000,00		
4.4.90.52.00	Equipamentos e material permanente			3.000,00		
		Fonte 15010000		3.000,00		
	TOTAL DA ATIVIDADE			-	-	19.500,00
04 122 0037 1.003	Implementação de concurso publico Prover Administração de recursos humano e Materiais necessários a realização do concurso publico.					
3.0.00.00.00	Despesas correntes					75.000,00
3.3.00.00.00	Outras despesas correntes				75.000,00	
3.3.90.00.00	Aplicações diretas			75.000,00		
3.3.90.30.00	Material de consumo			5.000,00		
		Fonte 15000000		5.000,00		
3.3.90.35.00	Serviços de consultoria			25.000,00		
		Fonte 15000000		25.000,00		
3.3.90.39.00	Outros serv. de terc. pessoa jurídica			45.000,00		
		Fonte 15000000		45.000,00		
	TOTAL DO PROJETO			-	-	75.000,00
04 122 0037 2.010	Apoio a Segurança Publica Prover Administração de recursos humano e Materiais necessários ao cumprimento das funções com apoio a Segurança Publica					
3.0.00.00.00	Despesas correntes					16.000,00
3.3.00.00.00	Outras despesas correntes				16.000,00	
3.3.90.00.00	Aplicações diretas			16.000,00		
3.3.90.30.00	Material de consumo			5.000,00		
		Fonte 15000000		5.000,00		
3.3.90.33.00	Passagens e despesas com locomoção			6.300,00		
		Fonte 15000000		6.300,00		
3.3.90.36.00	Outros serv. de terceiros pessoa física			2.100,00		
		Fonte 15000000		2.100,00		
3.3.90.39.00	Outros serv. de terc. pessoa jurídica			2.600,00		
		Fonte 15000000		2.600,00		
	TOTAL DA ATIVIDADE			-	-	16.000,00
04 122 0037 2.011	Funcionamento da Secretaria de Administração					

- continua -

APR 19 1954




APROVADO 2.978.047,01

- continuação -

	Prover Administração de recursos humano e Materiais necessários ao cumprimento de suas funções			
3.0.00.00.00	Despesas correntes			
3.1.00.00.00	Pessoal e encargos sociais		634.269,58	
3.1.90.00.00	Aplicações diretas			
3.1.90.04.00	Contratação por tempo determinado			
		Fonte 15000000	320.603,88	
3.1.90.11.00	Vencimentos e vant. fixas pessoal civil		320.603,88	
		Fonte 15010000	183.432,38	
3.1.90.13.00	Obrigações patronais		183.432,38	
		Fonte 15000000	105.847,61	
3.1.90.91.00	Sentenças judiciais		105.847,61	
		Fonte 15000000	12.900,00	
3.1.90.92.00	Despesas de exercícios anteriores		12.900,00	
		Fonte 15010000	3.085,71	
3.1.90.94.00	Indenizações e restituições trabalhistas		3.085,71	
		Fonte 15000000	8.400,00	
3.3.00.00.00	Outras despesas correntes		8.400,00	
3.3.90.00.00	Aplicações diretas			
3.3.90.14.00	Diárias - civil			
		Fonte 15000000	2.343.777,43	
3.3.90.30.00	Material de consumo		21.994,29	
		Fonte 15000000	21.994,29	
3.3.90.33.00	Passagens e despesas com locomoção		406.911,19	
		Fonte 15000000	406.911,19	
3.3.90.35.00	Serviços de consultoria		15.428,57	
		Fonte 15000000	15.428,57	
3.3.90.36.00	Outros serv. de terceiros pessoa física		482.367,94	
		Fonte 15000000	482.367,94	
3.3.90.39.00	Outros serv. de terc. pessoa jurídica		298.800,00	
		Fonte 15000000	298.800,00	
		Fonte 15010000	1.087.967,44	
3.3.90.40.00	Serv. tecnologia informação/comunic.- PJ		887.967,44	
		Fonte 15000000	200.000,00	
3.3.90.92.00	Despesas de exercícios anteriores		12.000,00	
		Fonte 15000000	12.000,00	
3.3.90.93.00	Indenizações e restituições		3.100,00	
		Fonte 15000000	3.100,00	
4.0.00.00.00	Despesas de capital		15.208,00	
4.4.00.00.00	Investimentos		15.208,00	
4.4.90.00.00	Aplicações diretas			
4.4.90.51.00	Obras e instalações			
		Fonte 15010000	103.714,29	
4.4.90.52.00	Equipamentos e material permanente		15.000,00	
		Fonte 15000000	15.000,00	
4.4.90.93.00	Indenizações e restituições		85.714,29	
		Fonte 15000000	85.714,29	
			3.000,00	
			3.000,00	
	TOTAL DA ATIVIDADE		-	
04 122 0037 2.012	Encargos Gerais do Município			
	Prover Administração de recursos necessários ao cumprimento de suas funções			

- continua -





15 DEZ. 2023

**APROVADO**

- continuação -

4.0.00.00.00	Despesas de capital				
4.6.00.00.00	Amortização da dívida				
4.6.90.00.00	Aplicações diretas				
4.6.90.71.00	Principal da dívida contratual resgatado				
		Fonte 15000000	4.657.142,85	4.657.142,85	
		Fonte 17000000	4.657.142,85		
			3.028.571,43		
			1.628.571,42		
	TOTAL DA ATIVIDADE		-	-	4.657.142,85
04 122 0037 2.013	Funcionamento do DEMUTRAN				
	Prover administração de recursos necessários para atendimento do funcionamento do DEMUTRAN				
3.0.00.00.00	Despesas correntes				
3.1.00.00.00	Pessoal e encargos sociais				
3.1.90.00.00	Aplicações diretas				
3.1.90.04.00	Contratação por tempo determinado				
		Fonte 15000000	171.952,03		
			12.267,33		
			12.267,33		
3.1.90.11.00	Vencimentos e vant. fixas pessoal civil				
		Fonte 15000000	121.518,65		
			121.518,65		
3.1.90.13.00	Obrigações patronais				
		Fonte 15000000	28.095,05		
			28.095,05		
3.1.90.91.00	Sentenças judiciais				
		Fonte 15000000	2.500,00		
			2.500,00		
3.1.90.92.00	Despesas de exercícios anteriores				
		Fonte 15000000	2.571,00		
			2.571,00		
3.1.90.94.00	Indenizações e restituições trabalhistas				
		Fonte 15000000	5.000,00		
			5.000,00		
3.3.00.00.00	Outras despesas correntes				
3.3.90.00.00	Aplicações diretas				
3.3.90.14.00	Diárias - civil				
		Fonte 15000000	54.347,29		
			3.085,00		
			3.085,00		
3.3.90.30.00	Material de consumo				
		Fonte 15000000	8.571,43		
			8.571,43		
3.3.90.33.00	Passagens e despesas com locomoção				
		Fonte 15000000	5.142,86		
			5.142,86		
3.3.90.36.00	Outros serv. de terceiros pessoa física				
		Fonte 15000000	14.914,29		
			14.914,29		
3.3.90.39.00	Outros serv. de terc. pessoa jurídica				
		Fonte 15000000	19.548,00		
			19.548,00		
3.3.90.92.00	Despesas de exercícios anteriores				
		Fonte 15000000	3.085,71		
			3.085,71		
4.0.00.00.00	Despesas de capital				
4.4.00.00.00	Investimentos				
4.4.90.00.00	Aplicações diretas				
4.4.90.52.00	Equipamentos e material permanente				
		Fonte 15000000	5.314,00		
			5.314,00		
			5.314,00		
	TOTAL DA ATIVIDADE		-	-	231.613,32
04 122 0037 2.014	Funcionamento do Distrito de Alvorada				
	Prover administração de recursos necessários para atendimento do funcionamento do Distrito de Alvorada				

- continua -

1977  
1978  
1979



15 DEZ. 2023

APROVADO

- continuação -

3.0.00.00.00	Despesas correntes				
3.1.00.00.00	Pessoal e encargos sociais			12.100,00	24.106,00
3.1.90.00.00	Aplicações diretas		12.100,00		
3.1.90.04.00	Contratação por tempo determinado		5.000,00		
		Fonte 15000000	5.000,00		
3.1.90.11.00	Vencimentos e vant. fixas pessoal civil		5.000,00		
		Fonte 15000000	5.000,00		
3.1.90.13.00	Obrigações patronais		2.100,00		
		Fonte 15000000	2.100,00		
3.3.00.00.00	Outras despesas correntes			12.006,00	
3.3.90.00.00	Aplicações diretas		12.006,00		
3.3.90.14.00	Diárias - civil		2.750,00		
		Fonte 15000000	2.750,00		
3.3.90.30.00	Material de consumo		2.400,00		
		Fonte 15000000	2.400,00		
3.3.90.33.00	Passagens e despesas com locomoção		2.057,00		
		Fonte 15000000	2.057,00		
3.3.90.36.00	Outros serv. de terceiros pessoa física		2.228,00		
		Fonte 15000000	2.228,00		
3.3.90.39.00	Outros serv. de terc. pessoa jurídica		2.571,00		
		Fonte 15000000	2.571,00		
4.0.00.00.00	Despesas de capital				2.500,00
4.4.00.00.00	Investimentos			2.500,00	
4.4.90.00.00	Aplicações diretas		2.500,00		
4.4.90.52.00	Equipamentos e material permanente		2.500,00		
		Fonte 15000000	2.500,00		
TOTAL DA ATIVIDADE			-	-	26.606,00
04 122 0037 2.015	Programa de Valorização dos Servidores Municipais Prover administração de recursos necessários para atendimento do funcionamento do Programa de Valorização dos Servidores Municipais				
3.0.00.00.00	Despesas correntes				21.300,00
3.3.00.00.00	Outras despesas correntes			21.300,00	
3.3.90.00.00	Aplicações diretas		21.300,00		
3.3.90.30.00	Material de consumo		5.000,00		
		Fonte 15000000	5.000,00		
3.3.90.33.00	Passagens e despesas com locomoção		1.300,00		
		Fonte 15000000	1.300,00		
3.3.90.35.00	Serviços de consultoria		5.000,00		
		Fonte 15000000	5.000,00		
3.3.90.39.00	Outros serv. de terc. pessoa jurídica		10.000,00		
		Fonte 15000000	10.000,00		
TOTAL DA ATIVIDADE			-	-	21.300,00
04 124 0042 2.016	Funcionamento do Controle Interno Prover de recursos necessários a manutenção do Funcionamento do controle Interno				
3.0.00.00.00	Despesas correntes				76.437,00
3.1.00.00.00	Pessoal e encargos sociais			57.357,00	
3.1.90.00.00	Aplicações diretas		57.357,00		
3.1.90.04.00	Contratação por tempo determinado		3.000,00		
		Fonte 15000000	3.000,00		

- continua -

APPROVED  
MUNICIPAL CLERK  
CANTON, MASSACHUSETTS  
JUL 23 1971



**APROVADO**

- continuação -

3.1.90.11.00	Vencimentos e vant. fixas pessoal civil		41.428,00		
		Fonte 15000000	41.428,00		
3.1.90.13.00	Obrigações patronais		11.429,00		
		Fonte 15000000	11.429,00		
3.1.90.94.00	Indenizações e restituições trabalhistas		1.500,00		
		Fonte 15000000	1.500,00		
3.3.00.00.00	Outras despesas correntes			19.080,00	
3.3.90.00.00	Aplicações diretas		19.080,00		
3.3.90.14.00	Diárias - civil		5.080,00		
		Fonte 15000000	5.080,00		
3.3.90.30.00	Material de consumo		4.700,00		
		Fonte 15000000	4.700,00		
3.3.90.33.00	Passagens e despesas com locomoção		3.200,00		
		Fonte 15000000	3.200,00		
3.3.90.36.00	Outros serv. de terceiros pessoa física		2.100,00		
		Fonte 15000000	2.100,00		
3.3.90.39.00	Outros serv. de terc. pessoa jurídica		4.000,00		
		Fonte 15000000	4.000,00		
4.0.00.00.00	Despesas de capital				3.000,00
4.4.00.00.00	Investimentos			3.000,00	
4.4.90.00.00	Aplicações diretas		3.000,00		
4.4.90.52.00	Equipamentos e material permanente		3.000,00		
		Fonte 15000000	3.000,00		
TOTAL DA ATIVIDADE			-	-	79.437,00
04 126 0056 2.017	Aquisição de Equipamento Tecnológico p/atender a Lai e Ouvidoria				
	Prover de recursos necessários a aquisição de equipamentos para atendimento da LAI e da Ouvidoria				
4.0.00.00.00	Despesas de capital				6.890,00
4.4.00.00.00	Investimentos			6.890,00	
4.4.90.00.00	Aplicações diretas		6.890,00		
4.4.90.52.00	Equipamentos e material permanente		6.890,00		
		Fonte 15010000	6.890,00		
TOTAL DA ATIVIDADE			-	-	6.890,00
04 128 0066 1.004	Capacitação de Recursos Humanos				
	Prover de recursos necessários a aquisição de equipamentos para atendimento da LAI e da Ouvidoria				
3.0.00.00.00	Despesas correntes				13.600,00
3.3.00.00.00	Outras despesas correntes			13.600,00	
3.3.90.00.00	Aplicações diretas		13.600,00		
3.3.90.30.00	Material de consumo		3.600,00		
		Fonte 15010000	3.600,00		
3.3.90.35.00	Serviços de consultoria		3.000,00		
		Fonte 15010000	3.000,00		
3.3.90.36.00	Outros serv. de terceiros pessoa física		2.000,00		
		Fonte 15010000	2.000,00		
3.3.90.39.00	Outros serv. de terc. pessoa jurídica		5.000,00		
		Fonte 15010000	5.000,00		

- continua -



15 DEZ. 2023

APROVADO

- continuação -

	TOTAL DO PROJETO	-	-	13.600,00
11 331 1310 2.018	Contribuição para o PASEP suprir à função de Recursos necessários para recolhiment da Contribuição com o PASEP.			
3.0.00.00.00	Despesas correntes			2.000.000,00
3.3.00.00.00	Outras despesas correntes		2.000.000,00	
3.3.90.00.00	Aplicações diretas	2.000.000,00		
3.3.90.47.00	Obrigações tributárias e contributivas	2.000.000,00		
	Fonte 15000000	2.000.000,00		
	TOTAL DA ATIVIDADE	-	-	2.000.000,00

TOTAL DA UNIDADE ORÇAMENTÁRIA | 10.289.350,47



ALPHAVIRUS  
FROM THE TROPICS  
1974



**APROVADO**

Governo Municipal de Uruará  
Prefeitura Municipal de Uruará

ORÇAMENTO PROGRAMA PARA 2024  
Em R\$ 1,00

ÓRGÃO.....: 04 Secretaria de Viacao e Obras  
UNIDADE ORÇAMENTÁRIA.: 0404 Secretaria de Viacao e Obras

DETALHAMENTO  
DA DESPESA

CÓDIGO	E S P E C I F I C A Ç Ã O	FT	DESDOBRAMENTO	ELEMENTO	CAT. ECONÔMICA
01 031 0038 1.005	Construção do Predio do Legislativo Prover recursos necessarios a construção do predio do poder legislativo				
4.0.00.00.00	Despesas de capital				200.000,00
4.4.00.00.00	Investimentos			200.000,00	
4.4.90.00.00	Aplicações diretas		200.000,00		
4.4.90.51.00	Obras e instalações		200.000,00		
		Fonte 15000000	100.000,00		
		Fonte 18990000	100.000,00		
	TOTAL DO PROJETO		-	-	200.000,00
06 181 0038 1.006	Construção do Posto Policial no KM 140 e KM 224 Prover recursos necessarios a construção dos Postos policiais a Segurança Publica.				
4.0.00.00.00	Despesas de capital				168.000,00
4.4.00.00.00	Investimentos			168.000,00	
4.4.90.00.00	Aplicações diretas		168.000,00		
4.4.90.51.00	Obras e instalações		168.000,00		
		Fonte 15010000	79.000,00		
		Fonte 18990000	89.000,00		
	TOTAL DO PROJETO		-	-	168.000,00
13 392 0392 1.007	Construção do Centro de Cultura Prover recursos necessarios a construção do Centro de Cultura				
4.0.00.00.00	Despesas de capital				222.350,00
4.4.00.00.00	Investimentos			222.350,00	
4.4.90.00.00	Aplicações diretas		222.350,00		
4.4.90.51.00	Obras e instalações		222.350,00		
		Fonte 15000000	177.000,00		
		Fonte 18990000	45.350,00		
	TOTAL DO PROJETO		-	-	222.350,00
14 422 1008 2.019	Programa de Acessibilidade Urbana Prover recursos necessarios para o implantação do programa de acessibilidade Urbana.				
3.0.00.00.00	Despesas correntes				64.200,00
3.3.00.00.00	Outras despesas correntes			64.200,00	
3.3.90.00.00	Aplicações diretas		64.200,00		
3.3.90.30.00	Material de consumo		2.100,00		
		Fonte 15000000	2.100,00		

- continua -

10/10/10  
10/10/10  
10/10/10



APROVADO

- continuação -

3.3.90.36.00	Outros serv. de terceiros pessoa fisica	Fonte 15000000	2.100,00		
3.3.90.39.00	Outros serv. de terc. pessoa jurídica	Fonte 15000000	60.000,00		
4.0.00.00.00	Despesas de capital				120.000,00
4.4.00.00.00	Investimentos			120.000,00	
4.4.90.00.00	Aplicações diretas		120.000,00		
4.4.90.51.00	Obras e instalações	Fonte 15000000	120.000,00		
	TOTAL DA ATIVIDADE		-	-	184.200,00
14 422 1008 2.020	Regularização do Espaço Urbano Prover recursos necessários para o implantação do programa de Regularização do espaço Urbano.				
3.0.00.00.00	Despesas correntes				19.200,00
3.3.00.00.00	Outras despesas correntes			19.200,00	
3.3.90.00.00	Aplicações diretas		19.200,00		
3.3.90.30.00	Material de consumo		2.100,00		
		Fonte 15000000	2.100,00		
3.3.90.36.00	Outros serv. de terceiros pessoa fisica	Fonte 15000000	2.100,00		
3.3.90.39.00	Outros serv. de terc. pessoa jurídica	Fonte 15000000	15.000,00		
		Fonte 15000000	15.000,00		
4.0.00.00.00	Despesas de capital				22.000,00
4.4.00.00.00	Investimentos			22.000,00	
4.4.90.00.00	Aplicações diretas		22.000,00		
4.4.90.51.00	Obras e instalações	Fonte 15000000	22.000,00		
	TOTAL DA ATIVIDADE		-	-	41.200,00
15 451 0501 1.008	Construção de Praças, Parques e jardins Prover recursos necessários para construção de praças, parques e Jardins				
4.0.00.00.00	Despesas de capital				816.876,74
4.4.00.00.00	Investimentos			816.876,74	
4.4.90.00.00	Aplicações diretas		816.876,74		
4.4.90.51.00	Obras e instalações		816.876,74		
		Fonte 15000000	300.000,00		
		Fonte 17010000	200.000,00		
		Fonte 17550000	316.876,74		
	TOTAL DO PROJETO		-	-	816.876,74
15 451 0502 1.009	Melhoria do Sistema Viário Prover recursos necessários para Melhoria do Sistema Viário do Município.				
4.0.00.00.00	Despesas de capital				1.310.000,00
4.4.00.00.00	Investimentos			1.310.000,00	
4.4.90.00.00	Aplicações diretas		1.310.000,00		
4.4.90.51.00	Obras e instalações		1.310.000,00		
		Fonte 15000000	370.000,00		
		Fonte 17000000	230.000,00		
		Fonte 17010000	700.000,00		

- continua -

Handwritten notes in the top left corner, including the number '10' and some illegible scribbles.



**APROVADO**

- continuação -

		Fonte 17550000	10.000,00		
	TOTAL DO PROJETO		-	-	1.310.000,00
15 451 0502 1.010	Pavimentação e ou/recuperação de Vias Publicas Prover recursos necessarios para Pavimentação e/ou Recuperação de Vias Publicas.				
4.0.00.00.00	Despesas de capital				2.729.900,00
4.4.00.00.00	Investimentos			2.729.900,00	
4.4.90.00.00	Aplicações diretas		2.729.900,00		
4.4.90.51.00	Obras e instalações		2.729.900,00		
		Fonte 15000000	321.600,00		
		Fonte 17010000	2.250.000,00		
		Fonte 17490050	100.000,00		
		Fonte 17500000	58.300,00		
	TOTAL DO PROJETO		-	-	2.729.900,00
15 451 0502 1.011	Construção da Avenida Transamazonica Prover recursos necessarios para construção da Avenida transamazonica.				
4.0.00.00.00	Despesas de capital				635.000,00
4.4.00.00.00	Investimentos			635.000,00	
4.4.90.00.00	Aplicações diretas		635.000,00		
4.4.90.51.00	Obras e instalações		635.000,00		
		Fonte 15000000	220.000,00		
		Fonte 17010000	400.000,00		
		Fonte 17490000	15.000,00		
	TOTAL DO PROJETO		-	-	635.000,00
15 451 0752 1.012	Projeto de Iluminação Publica Iluminação Publica				
4.0.00.00.00	Despesas de capital				820.000,00
4.4.00.00.00	Investimentos			820.000,00	
4.4.90.00.00	Aplicações diretas		820.000,00		
4.4.90.51.00	Obras e instalações		820.000,00		
		Fonte 15000000	50.000,00		
		Fonte 17000000	450.000,00		
		Fonte 17010000	320.000,00		
	TOTAL DO PROJETO		-	-	820.000,00
15 452 0511 2.021	Manutenção de Predios e Logradouros Prover recursos necessarios a secretaria para manutenção de predios e logradouros municipais.				
3.0.00.00.00	Despesas correntes				371.880,00
3.3.00.00.00	Outras despesas correntes			371.880,00	
3.3.90.00.00	Aplicações diretas		371.880,00		
3.3.90.30.00	Materiał de consumo		146.880,00		
		Fonte 15000000	26.880,00		
		Fonte 17000000	120.000,00		
3.3.90.36.00	Outros serv. de terceiros pessoa física		15.000,00		
		Fonte 15000000	15.000,00		

- continua -

1978  
1979  
1980



15 DEZ. 2023

**APROVADO**

- continuação -

3.3.90.39.00	Outros serv. de terc. pessoa jurídica	Fonte 15000000	210.000,00		
			210.000,00		
	TOTAL DA ATIVIDADE		-	-	371.880,00
15 452 1008 1.013	Aquisição de maquinas e Equipamentos				
	Prover recursos necessarios destinado a aquisição de maquinas e equipamentos para o bom desenvolvimento dos serviços urbanos.				
4.0.00.00.00	Despesas de capital				550.000,00
4.4.00.00.00	Investimentos			550.000,00	
4.4.90.00.00	Aplicações diretas		550.000,00		
4.4.90.52.00	Equipamentos e material permanente		550.000,00		
		Fonte 17000000	200.000,00		
		Fonte 17010000	300.000,00		
		Fonte 17550000	50.000,00		
	TOTAL DO PROJETO		-	-	550.000,00
15 452 1008 2.022	Funcionamento da Secretaria de Viação e Obras				
	Prover a Secretaria de Obras com recursos materias e humanos para o desenvolvimento das ações de sua competencia				
3.0.00.00.00	Despesas correntes				10.073.634,90
3.1.00.00.00	Pessoal e encargos sociais			2.824.419,71	
3.1.90.00.00	Aplicações diretas		2.824.419,71		
3.1.90.04.00	Contratação por tempo determinado	Fonte 15000000	1.248.607,01		
			1.248.607,01		
3.1.90.11.00	Vencimentos e vant. fixas pessoal civil	Fonte 15000000	980.252,26		
			980.252,26		
3.1.90.13.00	Obrigações patronais	Fonte 15000000	468.060,44		
			468.060,44		
3.1.90.91.00	Sentenças judiciais	Fonte 15000000	3.000,00		
			3.000,00		
3.1.90.92.00	Despesas de exercicios anteriores	Fonte 15000000	3.000,00		
			3.000,00		
3.1.90.94.00	Indenizações e restituições trabalhistas	Fonte 15000000	121.500,00		
			121.500,00		
3.3.00.00.00	Outras despesas correntes			7.249.215,19	
3.3.90.00.00	Aplicações diretas		7.249.215,19		
3.3.90.14.00	Diárias - civil	Fonte 15000000	7.422,00		
			7.422,00		
3.3.90.30.00	Material de consumo	Fonte 15000000	3.058.635,11		
		Fonte 15000000	2.822.366,11		
		Fonte 17000000	215.000,00		
		Fonte 17490050	21.269,00		
3.3.90.33.00	Passagens e despesas com locomoção	Fonte 15000000	2.583,00		
			2.583,00		
3.3.90.36.00	Outros serv. de terceiros pessoa física	Fonte 15000000	1.877.741,71		
		Fonte 15010000	1.757.741,71		
			120.000,00		
3.3.90.39.00	Outros serv. de terc. pessoa jurídica	Fonte 15000000	2.287.833,37		
		Fonte 15010000	1.970.302,37		
		Fonte 17000000	117.531,00		
			200.000,00		

- continua -



Faint, illegible text or markings at the top of the page.



**APROVADO**

- continuação -

3.3.90.92.00	Despesas de exercicios anteriores		15.000,00		
		Fonte 15000000	15.000,00		
4.0.00.00.00	Despesas de capital				
4.4.00.00.00	Investimentos			498.650,52	498.650,52
4.4.90.00.00	Aplicações diretas		498.650,52		
4.4.90.51.00	Obras e instalações		106.546,52		
		Fonte 15000000	45.000,00		
		Fonte 17490050	61.546,52		
4.4.90.52.00	Equipamentos e material permanente		392.104,00		
		Fonte 15000000	42.104,00		
		Fonte 17010000	350.000,00		
TOTAL DA ATIVIDADE			-	-	10.572.285,42
15 452 1008 2.023	Programa Cidade Limpa Prover a secretaria para a manutenção do Programa Cidade Limpa				
3.0.00.00.00	Despesas correntes				
3.3.00.00.00	Outras despesas correntes			643.158,86	643.158,86
3.3.90.00.00	Aplicações diretas		643.158,86		
3.3.90.30.00	Material de consumo		248.592,00		
		Fonte 15000000	233.592,00		
		Fonte 17490000	15.000,00		
3.3.90.36.00	Outros serv. de terceiros pessoa física		3.000,00		
		Fonte 15000000	3.000,00		
3.3.90.39.00	Outros serv. de terc. pessoa jurídica		391.566,86		
		Fonte 15000000	391.566,86		
TOTAL DA ATIVIDADE			-	-	643.158,86
15 452 1008 2.024	Manutenção do Departamento de Obras Prover o departamento de Obras com recursos necessarios a sua manutenção				
3.0.00.00.00	Despesas correntes				
3.3.00.00.00	Outras despesas correntes			8.772.581,00	8.772.581,00
3.3.90.00.00	Aplicações diretas		8.772.581,00		
3.3.90.30.00	Material de consumo		4.747.138,00		
		Fonte 15000000	4.747.138,00		
3.3.90.33.00	Passagens e despesas com locomoção		13.000,00		
		Fonte 15000000	13.000,00		
3.3.90.36.00	Outros serv. de terceiros pessoa física		15.000,00		
		Fonte 15000000	15.000,00		
3.3.90.39.00	Outros serv. de terc. pessoa jurídica		3.997.443,00		
		Fonte 15000000	2.797.443,00		
		Fonte 17000000	600.000,00		
		Fonte 17010000	600.000,00		
TOTAL DA ATIVIDADE			-	-	8.772.581,00
15 452 1013 1.014	Construção de Pontes de Concreto Construção de tres pontes de concreto				

- continua -

ARIZONA  
SUPERIOR COURT  
COUNTY OF MARICOPA  
IN AND FOR THE COUNTY OF MARICOPA, ARIZONA



CÂMARA MUNICIPAL DE URUARA

15 DEZ. 2023

APROVADO

- continuação -

4.0.00.00.00	Despesas de capital								
4.4.00.00.00	Investimentos								
4.4.90.00.00	Aplicações diretas								
4.4.90.51.00	Obras e instalações								
		Fonte 15000000		4.356.000,00				4.356.000,00	4.356.000,00
		Fonte 17010000		4.356.000,00					
				156.000,00					
				4.200.000,00					
	TOTAL DO PROJETO			-				-	4.356.000,00
16 482 0518 1.015	Construção de Casa Populares								
	Garantir habitação digna para população carente								
4.0.00.00.00	Despesas de capital								
4.4.00.00.00	Investimentos								
4.4.90.00.00	Aplicações diretas			485.000,00				485.000,00	485.000,00
4.4.90.51.00	Obras e instalações			485.000,00					
		Fonte 15000000		135.000,00					
		Fonte 17000000		350.000,00					
	TOTAL DO PROJETO			-				-	485.000,00
16 482 0690 2.025	Implementação do Plano Municipal de Habitação								
	Implementar Plano de Habitação para o Município								
3.0.00.00.00	Despesas correntes								
3.3.00.00.00	Outras despesas correntes								
3.3.90.00.00	Aplicações diretas			15.750,00				15.750,00	15.750,00
3.3.90.30.00	Material de consumo			5.250,00					
		Fonte 15000000		5.250,00					
3.3.90.35.00	Serviços de consultoria			5.250,00					
		Fonte 15000000		5.250,00					
3.3.90.36.00	Outros serv. de terceiros pessoa física			5.250,00					
		Fonte 15000000		5.250,00					
	TOTAL DA ATIVIDADE			-				-	15.750,00
17 452 0507 2.026	Manutenção dos Serviços de Limpeza								
	coleta de lixo domiciliar, proceder varrição dos logradouros e da destinação adequada ao lixo coletado.								
3.0.00.00.00	Despesas correntes								
3.1.00.00.00	Pessoal e encargos sociais								
3.1.90.00.00	Aplicações diretas			934.453,00				934.453,00	2.227.523,00
3.1.90.04.00	Contratação por tempo determinado			513.393,00					
		Fonte 15000000		513.393,00					
3.1.90.11.00	Vencimentos e vant. fixas pessoal civil			224.807,00					
		Fonte 15000000		224.807,00					
3.1.90.13.00	Obrigações patronais			155.022,00					
		Fonte 15000000		155.022,00					
3.1.90.91.00	Sentenças judiciais			2.100,00					
		Fonte 15000000		2.100,00					
3.1.90.94.00	Indenizações e restituições trabalhistas			39.131,00					
		Fonte 15000000		39.131,00					
3.3.00.00.00	Outras despesas correntes							1.293.070,00	
3.3.90.00.00	Aplicações diretas			1.293.070,00					
3.3.90.30.00	Material de consumo			302.970,00					
		Fonte 15000000		302.970,00					

- continua -

1987  
MAY 15  
1987



**APROVADO**

- continuação -

3.3.90.36.00	Outros serv. de terceiros pessoa fisica	Fonte 15000000	35.000,00		
3.3.90.39.00	Outros serv. de terc. pessoa jurídica	Fonte 15000000	35.000,00		
3.3.90.92.00	Despesas de exercicios anteriores	Fonte 15000000	953.000,00		
			953.000,00		
			2.100,00		
			2.100,00		
	TOTAL DA ATIVIDADE		-	-	2.227.523,00
17 511 0601 1.016	Construção de Micro Sistema de Abastecimento de Agua				
	Construção de um Micro Sistema de Abastecimento de Agua nas Vilas de: - Vila Planalto Km 150 faixa; - Vila Canaã KM 185 Sul; - Vila Betel Km 160 Sul; - Vila dos Imigrantes Km 175 Faixa				
4.0.00.00.00	Despesas de capital				340.000,00
4.4.00.00.00	Investimentos			340.000,00	
4.4.90.00.00	Aplicações diretas		340.000,00		
4.4.90.51.00	Obras e instalações	Fonte 15000000	340.000,00		
		Fonte 17000000	35.000,00		
			305.000,00		
	TOTAL DO PROJETO		-	-	340.000,00
17 512 0603 1.017	Ampliação do Sistema de Abastecimento de Agua				
	Elevar qualidade de vida da comunidade ampliando o sistema de abastecimento de agua				
4.0.00.00.00	Despesas de capital				330.000,00
4.4.00.00.00	Investimentos			330.000,00	
4.4.90.00.00	Aplicações diretas		330.000,00		
4.4.90.51.00	Obras e instalações	Fonte 15000000	330.000,00		
		Fonte 17000000	30.000,00		
			300.000,00		
	TOTAL DO PROJETO		-	-	330.000,00
17 512 0604 1.018	Projeto Integrado de Saneamento Basico				
	Elevar qualidade devida da população, atraves de um conjunto de ações integradas, contemplando rede de esgoto, Calçadas, meio fio e sargetas				
4.0.00.00.00	Despesas de capital				330.000,00
4.4.00.00.00	Investimentos			330.000,00	
4.4.90.00.00	Aplicações diretas		330.000,00		
4.4.90.51.00	Obras e instalações	Fonte 15000000	330.000,00		
		Fonte 17000000	30.000,00		
			300.000,00		
	TOTAL DO PROJETO		-	-	330.000,00
17 512 0604 1.019	Construção de Fossas Septicas				
	Construir fossas septicas				

- continua -

STATE OF MICHIGAN

DEPARTMENT OF TREASURY

STATE TAX

1954



CÂMARA  
MUNICIPAL DE URUARA

15 DEZ 2023


**APROVADO**

- continuação -

4.0.00.00.00	Despesas de capital				778.453,48	778.453,48
4.4.00.00.00	Investimentos				778.453,48	
4.4.90.00.00	Aplicações diretas			778.453,48		
4.4.90.51.00	Obras e instalações			30.000,00		
		Fonte 15000000		300.000,00		
		Fonte 17000000		448.453,48		
		Fonte 17010000				
	TOTAL DO PROJETO			-	-	778.453,48
17 512 0604 1.020	Implantação de Rede de Esgoto implantação da rede de esgoto					
4.0.00.00.00	Despesas de capital					633.648,59
4.4.00.00.00	Investimentos				633.648,59	
4.4.90.00.00	Aplicações diretas			633.648,59		
4.4.90.51.00	Obras e instalações			633.648,59		
		Fonte 15000000		30.000,00		
		Fonte 17000000		300.000,00		
		Fonte 17010000		303.648,59		
	TOTAL DO PROJETO			-	-	633.648,59
21 631 0690 2.027	Regularização Fundiaria Urbana desenvolver ações para regularização fundiaria Urbana do município					
3.0.00.00.00	Despesas correntes					18.000,00
3.3.00.00.00	Outras despesas correntes				18.000,00	
3.3.90.00.00	Aplicações diretas			18.000,00		
3.3.90.30.00	Material de consumo			6.000,00		
		Fonte 15000000		6.000,00		
3.3.90.35.00	Serviços de consultoria			3.000,00		
		Fonte 15000000		3.000,00		
3.3.90.36.00	Outros serv. de terceiros pessoa física			3.000,00		
		Fonte 15000000		3.000,00		
3.3.90.39.00	Outros serv. de terc. pessoa jurídica			6.000,00		
		Fonte 15000000		6.000,00		
	TOTAL DA ATIVIDADE			-	-	18.000,00
23 695 0707 1.021	Construção de Um centro de Convenções Construir Centro de Convenções no município visando promover o turismo					
4.0.00.00.00	Despesas de capital					165.000,00
4.4.00.00.00	Investimentos				165.000,00	
4.4.90.00.00	Aplicações diretas			165.000,00		
4.4.90.51.00	Obras e instalações			165.000,00		
		Fonte 15000000		15.000,00		
		Fonte 17000000		150.000,00		
	TOTAL DO PROJETO			-	-	165.000,00
25 752 0509 2.028	Manutenção dos Serviços de Iluminação Pública Prover recursos necessários a manutenção dos serviços de iluminação Pública					

- continua -





APROVADO

- continuação -

3.0.00.00.00	Despesas correntes				
3.1.00.00.00	Pessoal e encargos sociais			203.398,00	2.377.777,22
3.1.90.00.00	Aplicações diretas		203.398,00		
3.1.90.04.00	Contratação por tempo determinado		32.747,00		
		Fonte 17510000	32.747,00		
3.1.90.11.00	Vencimentos e vant. fixas pessoal civil		127.913,00		
		Fonte 17510000	127.913,00		
3.1.90.13.00	Obrigações patronais		33.738,00		
		Fonte 17510000	33.738,00		
3.1.90.94.00	Indenizações e restituições trabalhistas		9.000,00		
		Fonte 17510000	9.000,00		
3.3.00.00.00	Outras despesas correntes			2.174.379,22	
3.3.90.00.00	Aplicações diretas		2.174.379,22		
3.3.90.30.00	Material de consumo		2.115.403,22		
		Fonte 17000000	28.211,58		
		Fonte 17510000	2.087.191,64		
3.3.90.36.00	Outros serv. de terceiros pessoa física		42.039,00		
		Fonte 17510000	42.039,00		
3.3.90.39.00	Outros serv. de terc. pessoa jurídica		16.937,00		
		Fonte 17000000	4.937,00		
		Fonte 17510000	12.000,00		
TOTAL DA ATIVIDADE			-	-	2.377.777,22
25 752 0752 1.022	Projeto de Eletrificação Rural				
	Prover a secretaria de recursos necessarios a implementação do Projetos de eletrificação rural				
4.0.00.00.00	Despesas de capital				330.000,00
4.4.00.00.00	Investimentos			330.000,00	
4.4.90.00.00	Aplicações diretas		330.000,00		
4.4.90.51.00	Obras e instalações		330.000,00		
		Fonte 15000000	30.000,00		
		Fonte 17000000	300.000,00		
TOTAL DO PROJETO			-	-	330.000,00
25 752 0752 1.023	Expansão da rede de Energia Eletrica				
	Expandir rede de energia eletrica urbana e rural com possibilidade de supressão para o municipio efetuar licenciamento				
4.0.00.00.00	Despesas de capital				1.130.840,00
4.4.00.00.00	Investimentos			1.130.840,00	
4.4.90.00.00	Aplicações diretas		1.130.840,00		
4.4.90.51.00	Obras e instalações		1.130.840,00		
		Fonte 15000000	30.000,00		
		Fonte 17000000	1.100.840,00		
TOTAL DO PROJETO			-	-	1.130.840,00
26 781 0781 1.024	Construção de Aeroporto Municipal				
	Assegurar construção do aeroporto municipal				

- continua -

Handwritten text, possibly a signature or name, located at the top center of the page.



CÂMARA  
MUNICIPAL DE URUARA

15 DEZ. 2023

- continuação -

**APROVADO**

4.0.00.00.00	Despesas de capital				330.000,00	330.000,00
4.4.00.00.00	Investimentos				330.000,00	
4.4.90.00.00	Aplicações diretas			330.000,00		
4.4.90.51.00	Obras e instalações			30.000,00		
		Fonte 15000000		300.000,00		
		Fonte 17000000				
	TOTAL DO PROJETO			-	-	330.000,00
26 782 0725 1.025	Construção de estradas Vicinais					
	Construir estradas vicinais					
4.0.00.00.00	Despesas de capital					550.000,00
4.4.00.00.00	Investimentos					550.000,00
4.4.90.00.00	Aplicações diretas			550.000,00		
4.4.90.51.00	Obras e instalações			550.000,00		
		Fonte 15010000		30.000,00		
		Fonte 17000000		300.000,00		
		Fonte 17010000		200.000,00		
		Fonte 17490050		20.000,00		
	TOTAL DO PROJETO			-	-	550.000,00
26 782 0725 1.026	Manutenção e recuperação de Estradas vicinais					
	Manutenção e recuperação de Estradas vicinais					
4.0.00.00.00	Despesas de capital					1.517.068,27
4.4.00.00.00	Investimentos					1.517.068,27
4.4.90.00.00	Aplicações diretas			1.517.068,27		
4.4.90.51.00	Obras e instalações			1.517.068,27		
		Fonte 15010000		67.068,27		
		Fonte 17000000		1.400.000,00		
		Fonte 17490050		50.000,00		
	TOTAL DO PROJETO			-	-	1.517.068,27
26 782 0728 1.027	Construção do Terminal Rodoviario					
	Construção Terminal Rodoviario					
4.0.00.00.00	Despesas de capital					269.000,00
4.4.00.00.00	Investimentos					269.000,00
4.4.90.00.00	Aplicações diretas			269.000,00		
4.4.90.51.00	Obras e instalações			269.000,00		
		Fonte 15010000		20.000,00		
		Fonte 17010000		249.000,00		
	TOTAL DO PROJETO			-	-	269.000,00
26 782 0782 2.029	Manutenção do Departamento de Transportes					
	Prover com recursos necessarios o de partamento de transporte					
3.0.00.00.00	Despesas correntes					387.455,69
3.3.00.00.00	Outras despesas correntes					387.455,69
3.3.90.00.00	Aplicações diretas			387.455,69		
3.3.90.30.00	Material de consumo			376.998,69		
		Fonte 15000000		364.998,69		
		Fonte 15010000		12.000,00		

- continua -

1947  
1948  
1949



APROVADO

- continuação -

3.3.90.33.00	Passagens e despesas com locomoção		3.600,00		
		Fonte 15010000	3.600,00		
3.3.90.36.00	Outros serv. de terceiros pessoa fisica		3.085,00		
		Fonte 15000000	3.085,00		
3.3.90.39.00	Outros serv. de terc. pessoa jurídica		3.772,00		
		Fonte 15000000	3.772,00		
4.0.00.00.00	Despesas de capital				32.428,00
4.4.00.00.00	Investimentos			32.428,00	
4.4.90.00.00	Aplicações diretas		32.428,00		
4.4.90.51.00	Obras e instalações		15.428,00		
		Fonte 15000000	15.428,00		
4.4.90.52.00	Equipamentos e material permanente		17.000,00		
		Fonte 15000000	12.000,00		
		Fonte 17550000	5.000,00		
TOTAL DA ATIVIDADE			-	-	419.883,69
27 811 0740 1.028	Construção de Quadras Poliesportivas				
	Construir Quadra Poliesportiva: - 01 na Vila dos Imigrantes km 175 faixa; - 01 na Quadra Poliesportiva, na Vila Planalto - Km 150 faixa; - 01 na Vila Bela Vista, Km 190 faixa; - 01 KM 195 Sul; - 01 Km 147 Norte; - 01 na Vila Novo Jardim - KM 224 faixa				
4.0.00.00.00	Despesas de capital				165.000,00
4.4.00.00.00	Investimentos			165.000,00	
4.4.90.00.00	Aplicações diretas		165.000,00		
4.4.90.51.00	Obras e instalações		165.000,00		
		Fonte 15000000	15.000,00		
		Fonte 17000000	150.000,00		
TOTAL DO PROJETO			-	-	165.000,00
27 811 0740 1.029	Construção do Estadio Municipal				
	Construir estadio Municipal				
4.0.00.00.00	Despesas de capital				385.740,19
4.4.00.00.00	Investimentos			385.740,19	
4.4.90.00.00	Aplicações diretas		385.740,19		
4.4.90.51.00	Obras e instalações		385.740,19		
		Fonte 15000000	16.000,00		
		Fonte 17010000	369.740,19		
TOTAL DO PROJETO			-	-	385.740,19
27 812 0743 1.030	Construção de Campos de Futebol				
	Construir campos de Futebol				
4.0.00.00.00	Despesas de capital				88.000,00
4.4.00.00.00	Investimentos			88.000,00	
4.4.90.00.00	Aplicações diretas		88.000,00		
4.4.90.51.00	Obras e instalações		88.000,00		
		Fonte 15000000	8.000,00		
		Fonte 17010000	80.000,00		

- continua -

Handwritten text at the top left, possibly a date or reference number.

Handwritten text below the first block, possibly a name or title.



CÂMARA MUNICIPAL DE URUARA

15 DEZ. 2023

APROVADO

88.000,00

- continuação -

TOTAL DO PROJETO

---

TOTAL DA UNIDADE ORÇAMENTÁRIA | 45.280.116,46



Handwritten text, possibly a date or reference number, located in the top left corner of the page.



**APROVADO**

ÓRGÃO.....: 05 SEMAPA  
UNIDADE ORÇAMENTÁRIA.: 0505 Secretaria Municipal de Agricultura

DETALHAMENTO  
DA DESPESA

CÓDIGO	E S P E C I F I C A Ç Ã O	FT	DESDOBRAMENTO	ELEMENTO	CAT. ECONÔMICA
14 422 1011 2.030	Esporte, Lazer, Saúde e Cultura no Campo Promover políticas de Esporte, Lazer, Saúde e Cultura no Campo				
3.0.00.00.00	Despesas correntes				10.000,00
3.3.00.00.00	Outras despesas correntes			10.000,00	
3.3.90.00.00	Aplicações diretas		10.000,00		
3.3.90.30.00	Material de consumo		2.000,00		
		Fonte 15000000	2.000,00		
3.3.90.36.00	Outros serv. de terceiros pessoa física		3.000,00		
		Fonte 15000000	3.000,00		
3.3.90.39.00	Outros serv. de terc. pessoa jurídica		5.000,00		
		Fonte 15000000	5.000,00		
	TOTAL DA ATIVIDADE		-	-	10.000,00
20 128 0632 2.032	Capacitação de Humanos para o Desenvolvimnto Tcnologico Promover Formação e Capacitação Tecnológica no Campo				
3.0.00.00.00	Despesas correntes				17.500,00
3.3.00.00.00	Outras despesas correntes			17.500,00	
3.3.90.00.00	Aplicações diretas		17.500,00		
3.3.90.30.00	Material de consumo		3.000,00		
		Fonte 15000000	3.000,00		
3.3.90.33.00	Passagens e despesas com locomoção		3.500,00		
		Fonte 15000000	3.500,00		
3.3.90.35.00	Serviços de consultoria		3.000,00		
		Fonte 15000000	3.000,00		
3.3.90.36.00	Outros serv. de terceiros pessoa física		2.000,00		
		Fonte 15000000	2.000,00		
3.3.90.39.00	Outros serv. de terc. pessoa jurídica		6.000,00		
		Fonte 15000000	6.000,00		
	TOTAL DA ATIVIDADE		-	-	17.500,00
20 605 0671 1.031	Projeto Integrado da Agricultura Familiar Promover Integração da Agricultura Familiar				
3.0.00.00.00	Despesas correntes				12.000,00
3.3.00.00.00	Outras despesas correntes			12.000,00	
3.3.90.00.00	Aplicações diretas		12.000,00		
3.3.90.30.00	Material de consumo		4.000,00		
		Fonte 15000000	4.000,00		
3.3.90.36.00	Outros serv. de terceiros pessoa física		3.000,00		
		Fonte 15000000	3.000,00		

- continua -



**APROVADO**

- continuação -

3.3.90.39.00	Outros serv. de terc. pessoa jurídica	Fonte 15000000	5.000,00		
			5.000,00		
	TOTAL DO PROJETO		-	-	12.000,00
20 605 0671 1.032	Projeto de Revitalização e Padronização do Mercado Municipal				
	Projeto de Revitalização e Padronização do Mercado Municipal				
4.0.00.00.00	Despesas de capital				41.000,00
4.4.00.00.00	Investimentos			41.000,00	
4.4.90.00.00	Aplicações diretas		41.000,00		
4.4.90.51.00	Obras e instalações		41.000,00		
		Fonte 15000000	5.000,00		
		Fonte 17000000	6.000,00		
		Fonte 17010000	30.000,00		
	TOTAL DO PROJETO		-	-	41.000,00
20 605 1011 2.033	Funcionamento da Secretaria de Agricultura				
	Prover de recursos necessários a Secretaria para sua Manutenção				
3.0.00.00.00	Despesas correntes				44.730,00
3.1.00.00.00	Pessoal e encargos sociais			23.730,00	
3.1.90.00.00	Aplicações diretas		23.730,00		
3.1.90.04.00	Contratação por tempo determinado		3.000,00		
		Fonte 15000000	3.000,00		
3.1.90.11.00	Vencimentos e vant. fixas pessoal civil		10.000,00		
		Fonte 15000000	10.000,00		
3.1.90.13.00	Obrigações patronais		2.730,00		
		Fonte 15000000	2.730,00		
3.1.90.91.00	Sentenças judiciais		3.000,00		
		Fonte 15000000	3.000,00		
3.1.90.92.00	Despesas de exercícios anteriores		2.000,00		
		Fonte 15000000	2.000,00		
3.1.90.94.00	Indenizações e restituições trabalhistas		3.000,00		
		Fonte 15000000	3.000,00		
3.3.00.00.00	Outras despesas correntes			21.000,00	
3.3.90.00.00	Aplicações diretas		21.000,00		
3.3.90.14.00	Diárias - civil		3.500,00		
		Fonte 15000000	3.500,00		
3.3.90.30.00	Material de consumo		5.000,00		
		Fonte 15000000	5.000,00		
3.3.90.33.00	Passagens e despesas com locomoção		3.000,00		
		Fonte 15000000	3.000,00		
3.3.90.36.00	Outros serv. de terceiros pessoa física		3.000,00		
		Fonte 15000000	3.000,00		
3.3.90.39.00	Outros serv. de terc. pessoa jurídica		5.000,00		
		Fonte 15000000	5.000,00		
3.3.90.92.00	Despesas de exercícios anteriores		1.500,00		
		Fonte 15000000	1.500,00		

- continua -

Handwritten text, possibly a signature or date, located in the top left corner of the page.



CÂMARA MUNICIPAL DE URUARA  
15 DEZ. 2023

APROVADO

- continuação -

4.0.00.00.00	Despesas de capital			11.000,00	11.000,00
4.4.00.00.00	Investimentos				
4.4.90.00.00	Aplicações diretas		11.000,00		
4.4.90.51.00	Obras e instalações		5.000,00		
		Fonte 15000000	5.000,00		
4.4.90.52.00	Equipamentos e material permanente		6.000,00		
		Fonte 15000000	6.000,00		
TOTAL DA ATIVIDADE				-	55.730,00
20 606 0671 1.033	Projeto de Assistência Técnica para Produtor Rural				
	Criação de Ente com atividade voltada a assistência técnica municipal visando angariar recursos				
3.0.00.00.00	Despesas correntes				51.500,00
3.3.00.00.00	Outras despesas correntes			51.500,00	
3.3.90.00.00	Aplicações diretas		51.500,00		
3.3.90.30.00	Material de consumo		13.000,00		
		Fonte 15000000	5.000,00		
		Fonte 15010000	3.000,00		
		Fonte 17010000	5.000,00		
3.3.90.32.00	Material, bem ou serv. p/ dist. gratuita		10.500,00		
		Fonte 15000000	3.500,00		
		Fonte 15010000	3.500,00		
		Fonte 17010000	3.500,00		
3.3.90.33.00	Passagens e despesas com locomoção		6.000,00		
		Fonte 15000000	2.000,00		
		Fonte 15010000	2.000,00		
		Fonte 17010000	2.000,00		
3.3.90.35.00	Serviços de consultoria		5.000,00		
		Fonte 15010000	3.000,00		
		Fonte 17010000	2.000,00		
3.3.90.36.00	Outros serv. de terceiros pessoa física		9.000,00		
		Fonte 15000000	3.000,00		
		Fonte 15010000	3.000,00		
		Fonte 17010000	3.000,00		
3.3.90.39.00	Outros serv. de terc. pessoa jurídica		8.000,00		
		Fonte 15000000	3.000,00		
		Fonte 15010000	2.000,00		
		Fonte 17010000	3.000,00		
4.0.00.00.00	Despesas de capital				23.000,00
4.4.00.00.00	Investimentos			23.000,00	
4.4.90.00.00	Aplicações diretas		23.000,00		
4.4.90.51.00	Obras e instalações		10.000,00		
		Fonte 15010000	5.000,00		
		Fonte 17010000	5.000,00		
4.4.90.52.00	Equipamentos e material permanente		13.000,00		
		Fonte 15000000	5.000,00		
		Fonte 15010000	5.000,00		
		Fonte 17010000	3.000,00		
TOTAL DO PROJETO				-	74.500,00
20 608 0640 1.034	Projeto de Sementes e Mudas				
	Promover a produtividade agrícola do município com				

- continua -

Handwritten text, possibly a signature or date, located at the top center of the page.



CÂMARA  
MUNICIPAL DE URUARA  
15 DEZ 2023  
**APROVADO**

- continuação -

	progra de sementes e mudas			
3.0.00.00.00	Despesas correntes			15.000,00
3.3.00.00.00	Outras despesas correntes		15.000,00	
3.3.90.00.00	Aplicações diretas	15.000,00		
3.3.90.30.00	Material de consumo	5.000,00		
		5.000,00		
		5.000,00		
3.3.90.36.00	Outros serv. de terceiros pessoa fisica	5.000,00		
		5.000,00		
		5.000,00		
3.3.90.39.00	Outros serv. de terc. pessoa jurídica	5.000,00		
		5.000,00		
		5.000,00		
	TOTAL DO PROJETO	-	-	15.000,00
20 608 0641 1.035	Projeto de Mecanização Agrícola Ampliar a area Plântada e melhorar produtividade			
4.0.00.00.00	Despesas de capital			310.000,00
4.4.00.00.00	Investimentos		310.000,00	
4.4.90.00.00	Aplicações diretas	310.000,00		
4.4.90.51.00	Obras e instalações	5.000,00		
		5.000,00		
		5.000,00		
4.4.90.52.00	Equipamentos e material permanente	305.000,00		
		300.000,00		
		5.000,00		
	TOTAL DO PROJETO	-	-	310.000,00
20 608 0643 1.036	Ampliação da Feira do Produtor promover condições de melhorar a comercialização dos produtos agropecuarios			
4.0.00.00.00	Despesas de capital			15.000,00
4.4.00.00.00	Investimentos		15.000,00	
4.4.90.00.00	Aplicações diretas	15.000,00		
4.4.90.51.00	Obras e instalações	15.000,00		
		5.000,00		
		5.000,00		
		5.000,00		
	TOTAL DO PROJETO	-	-	15.000,00
20 608 0643 1.037	Ampliação do Mercado Municipal promover aplicação do mercado municipal			
4.0.00.00.00	Despesas de capital			160.000,00
4.4.00.00.00	Investimentos		160.000,00	
4.4.90.00.00	Aplicações diretas	160.000,00		
4.4.90.51.00	Obras e instalações	5.000,00		
		5.000,00		
		155.000,00		
		5.000,00		
		150.000,00		
	TOTAL DO PROJETO	-	-	160.000,00
20 608 0651 1.038	Projeto Integrado na Criação de Peixes Fomentar a criação de Peixes no Município			

- continua -



WALTON  
1874



APROVADO

- continuação -

3.0.00.00.00	Despesas correntes			15.000,00	15.000,00
3.3.00.00.00	Outras despesas correntes				
3.3.90.00.00	Aplicações diretas			15.000,00	
3.3.90.30.00	Material de consumo			5.000,00	
		Fonte 15000000		5.000,00	
3.3.90.36.00	Outros serv. de terceiros pessoa física			5.000,00	
		Fonte 15000000		5.000,00	
3.3.90.39.00	Outros serv. de terc. pessoa jurídica			5.000,00	
		Fonte 15000000		5.000,00	
	TOTAL DO PROJETO		-	-	15.000,00
20 608 0652 1.039	Programa de melhoria Animal Melhoramento genetico dos animais do municipio				
3.0.00.00.00	Despesas correntes				15.000,00
3.3.00.00.00	Outras despesas correntes				
3.3.90.00.00	Aplicações diretas			15.000,00	
3.3.90.30.00	Material de consumo			5.000,00	
		Fonte 15010000		5.000,00	
3.3.90.32.00	Material, bem ou serv. p/ dist. gratuita			5.000,00	
		Fonte 15000000		5.000,00	
3.3.90.35.00	Serviços de consultoria			5.000,00	
		Fonte 15000000		5.000,00	
4.0.00.00.00	Despesas de capital				6.000,00
4.4.00.00.00	Investimentos				
4.4.90.00.00	Aplicações diretas			6.000,00	
4.4.90.52.00	Equipamentos e material permanente			6.000,00	
		Fonte 15000000		3.000,00	
		Fonte 17010000		3.000,00	
	TOTAL DO PROJETO		-	-	21.000,00
20 608 0653 1.040	Projeto de Amparo ao pequeno Produtor Incentivo a Política de gestão Agropecuaria voltada para a organização de produtores rurais em associações e cooperativs, identificando suas aptidoes e potenciais de Produção para orientação e obtenção de projetos adequados a sua atividade laboral				
3.0.00.00.00	Despesas correntes				9.000,00
3.3.00.00.00	Outras despesas correntes				
3.3.90.00.00	Aplicações diretas			9.000,00	
3.3.90.30.00	Material de consumo			3.000,00	
		Fonte 15000000		3.000,00	
3.3.90.32.00	Material, bem ou serv. p/ dist. gratuita			3.000,00	
		Fonte 15000000		3.000,00	
3.3.90.35.00	Serviços de consultoria			3.000,00	
		Fonte 15000000		3.000,00	
4.0.00.00.00	Despesas de capital				105.000,00
4.4.00.00.00	Investimentos				
4.4.90.00.00	Aplicações diretas			105.000,00	
4.4.90.52.00	Equipamentos e material permanente			105.000,00	
		Fonte 15000000		5.000,00	
		Fonte 17000000		100.000,00	

- continua -



**APROVADO**

- continuação -

		TOTAL DO PROJETO		
			-	114.000,00
20 608 0671 2.034	Apoio a Feira Agropecuaria apoio a feira agropecuaria			
3.0.00.00.00	Despesas correntes			351.000,00
3.3.00.00.00	Outras despesas correntes		351.000,00	
3.3.90.00.00	Aplicações diretas	351.000,00		
3.3.90.30.00	Material de consumo	210.000,00		
		Fonte 15000000		
		Fonte 15010000		
3.3.90.31.00	Premiações cult.art.cient.desp.e outras	5.000,00		
		Fonte 15000000		
3.3.90.36.00	Outros serv. de terceiros pessoa física	123.000,00		
		Fonte 15000000		
3.3.90.39.00	Outros serv. de terc. pessoa jurídica	123.000,00		
		Fonte 15000000		
		Fonte 17000000		
		Fonte 17010000		
		TOTAL DA ATIVIDADE	-	351.000,00
20 608 1011 2.035	tecnologia para Desenvolvimento e Fortalecimento da Produção			
	Introduzir Tecnologia para desenvolvimento e fortalecimento da produção			
3.0.00.00.00	Despesas correntes			15.000,00
3.3.00.00.00	Outras despesas correntes		15.000,00	
3.3.90.00.00	Aplicações diretas	15.000,00		
3.3.90.30.00	Material de consumo	5.000,00		
		Fonte 15000000		
3.3.90.36.00	Outros serv. de terceiros pessoa física	5.000,00		
		Fonte 15000000		
3.3.90.39.00	Outros serv. de terc. pessoa jurídica	5.000,00		
		Fonte 15000000		
4.0.00.00.00	Despesas de capital			5.000,00
4.4.00.00.00	Investimentos		5.000,00	
4.4.90.00.00	Aplicações diretas	5.000,00		
4.4.90.52.00	Equipamentos e material permanente	5.000,00		
		Fonte 17550000		
		TOTAL DA ATIVIDADE	-	20.000,00
21 606 1011 2.036	Reeducação das ATER			
	Gerir politica agropecuaria do municipio			
3.0.00.00.00	Despesas correntes			212.000,00
3.3.00.00.00	Outras despesas correntes		212.000,00	
3.3.90.00.00	Aplicações diretas	212.000,00		
3.3.90.30.00	Material de consumo	203.000,00		
		Fonte 15000000		
		Fonte 17010000		
3.3.90.33.00	Passagens e despesas com locomoção	3.000,00		
		Fonte 15000000		
3.3.90.36.00	Outros serv. de terceiros pessoa física	3.000,00		
		Fonte 15000000		

- continua -



**APROVADO**

- continuação -				
3.3.90.39.00	Outros serv. de terc. pessoa jurídica	Fonte 15000000	3.000,00	
			3.000,00	
	TOTAL DA ATIVIDADE		-	212.000,00
TOTAL DA UNIDADE ORÇAMENTÁRIA				1.443.730,00

10/10/10  
10/10/10



CÂMARA MUNICIPAL DE URUARÁ  
15 DEZ. 2023

Governo Municipal de Uruará  
Prefeitura Municipal de Uruará

ORÇAMENTO PROGRAMA PARA 2024  
Em R\$ 1,00

APROVADO


ÓRGÃO.....: 07 Secretaria de Esporte, Lazer, Cultura e T  
UNIDADE ORÇAMENTÁRIA.: 0707 Secretaria de Esporte, Lazer, Cultura e T

DETALHAMENTO DA DESPESA

CÓDIGO	E S P E C I F I C A Ç Ã O	FT	DESDOBRAMENTO	ELEMENTO	CAT. ECONÔMICA
13 122 0392 2.038	Incentivo a Cultura do Município incentivo a Cultura do município na área de esportes com realização de campeonatos e eventos com festivais como o de Ararras, Fejur, Iriri, Canção/música e com promoção de Motocros				
3.0.00.00.00	Despesas correntes				421.000,00
3.3.00.00.00	Outras despesas correntes			421.000,00	
3.3.90.00.00	Aplicações diretas		421.000,00		
3.3.90.14.00	Diárias - civil		5.000,00		
		Fonte 15000000	5.000,00		
3.3.90.30.00	Material de consumo		5.000,00		
		Fonte 15000000	5.000,00		
3.3.90.31.00	Premiações cult.art.cient.desp.e outras		5.000,00		
		Fonte 15000000	5.000,00		
3.3.90.36.00	Outros serv. de terceiros pessoa física		230.000,00		
		Fonte 15000000	5.000,00		
		Fonte 17000000	5.000,00		
		Fonte 17150000	185.000,00		
		Fonte 17160000	35.000,00		
3.3.90.39.00	Outros serv. de terc. pessoa jurídica		171.000,00		
		Fonte 15000000	5.000,00		
		Fonte 17150000	90.000,00		
		Fonte 17160000	71.000,00		
		Fonte 17490000	5.000,00		
3.3.90.92.00	Despesas de exercícios anteriores		5.000,00		
		Fonte 15000000	5.000,00		
4.0.00.00.00	Despesas de capital				20.000,00
4.4.00.00.00	Investimentos			20.000,00	
4.4.90.00.00	Aplicações diretas		20.000,00		
4.4.90.51.00	Obras e instalações		10.000,00		
		Fonte 17150000	5.000,00		
		Fonte 17160000	5.000,00		
4.4.90.52.00	Equipamentos e material permanente		10.000,00		
		Fonte 17150000	5.000,00		
		Fonte 17160000	5.000,00		
	TOTAL DA ATIVIDADE		-	-	441.000,00
13 392 0038 1.041	Construção de Biblioteca Pública Construir Biblioteca Pública				

- continua -





APROVADO

- continuação -

4.0.00.00.00	Despesas de capital				10.000,00	10.000,00
4.4.00.00.00	Investimentos					
4.4.90.00.00	Aplicações diretas			10.000,00		
4.4.90.51.00	Obras e instalações			10.000,00		
		Fonte 15000000		5.000,00		
		Fonte 17000000		5.000,00		
	TOTAL DO PROJETO			-	-	10.000,00
13 392 0472 1.042	Implantação Projeto Jovem Criativo - Canção nas Escolas Promover implantação Projeto Jovem Criativo - Canção nas Escolas					
3.0.00.00.00	Despesas correntes					25.000,00
3.3.00.00.00	Outras despesas correntes				25.000,00	
3.3.90.00.00	Aplicações diretas			25.000,00		
3.3.90.30.00	Material de consumo			10.000,00		
		Fonte 15000000		10.000,00		
3.3.90.31.00	Premiações cult.art.cient.desp.e outras			15.000,00		
		Fonte 15000000		15.000,00		
	TOTAL DO PROJETO			-	-	25.000,00
13 392 0473 2.039	Funcionamento da sec. de esporte, Lazer, Cultura e Turismo Prover a Secretaria com recursos necessarios a sua manutenção					
3.0.00.00.00	Despesas correntes					1.022.298,07
3.1.00.00.00	Pessoal e encargos sociais				162.163,89	
3.1.90.00.00	Aplicações diretas			162.163,89		
3.1.90.04.00	Contratação por tempo determinado			65.714,30		
		Fonte 15000000		65.714,30		
3.1.90.11.00	Vencimentos e vant. fixas pessoal civil			58.388,09		
		Fonte 15000000		58.388,09		
3.1.90.13.00	Obrigações patronais			26.061,50		
		Fonte 15000000		26.061,50		
3.1.90.94.00	Indenizações e restituições trabalhistas			12.000,00		
		Fonte 15000000		12.000,00		
3.3.00.00.00	Outras despesas correntes				860.134,18	
3.3.90.00.00	Aplicações diretas			860.134,18		
3.3.90.14.00	Diárias - civil			13.285,71		
		Fonte 15000000		13.285,71		
3.3.90.30.00	Material de consumo			93.137,30		
		Fonte 15000000		93.137,30		
3.3.90.31.00	Premiações cult.art.cient.desp.e outras			60.000,00		
		Fonte 15000000		60.000,00		
3.3.90.33.00	Passagens e despesas com locomoção			5.485,71		
		Fonte 15000000		5.485,71		
3.3.90.36.00	Outros serv. de terceiros pessoa física			668.280,00		
		Fonte 15000000		668.280,00		
3.3.90.39.00	Outros serv. de terc. pessoa jurídica			12.954,98		
		Fonte 15000000		12.954,98		
3.3.90.48.00	Outros aux. finan. a pessoas físicas			3.390,48		
		Fonte 15000000		3.390,48		

- continua -



APROVADO

- continuação -

3.3.90.92.00	Despesas de exercícios anteriores	Fonte 15000000	3.000,00		
4.0.00.00.00	Despesas de capital		3.600,00		6.000,00
4.4.00.00.00	Investimentos			6.000,00	6.000,00
4.4.90.00.00	Aplicações diretas		6.000,00		
4.4.90.52.00	Equipamentos e material permanente	Fonte 15000000	6.000,00		
			6.000,00		
			6.000,00		
	TOTAL DA ATIVIDADE		-	-	1.028.298,07
13 695 1006 1.043	Projeto de Criação do Memorial Descritivo				
	Criação de memorial descritivo do município de potenciais turísticos do município				
3.0.00.00.00	Despesas correntes				21.500,00
3.3.00.00.00	Outras despesas correntes			21.500,00	
3.3.90.00.00	Aplicações diretas		21.500,00		
3.3.90.35.00	Serviços de consultoria		3.000,00		
		Fonte 15000000	3.000,00		
3.3.90.36.00	Outros serv. de terceiros pessoa física		3.500,00		
		Fonte 15000000	3.500,00		
3.3.90.39.00	Outros serv. de terc. pessoa jurídica		15.000,00		
		Fonte 15000000	15.000,00		
	TOTAL DO PROJETO		-	-	21.500,00
27 811 0740 2.040	Incentivo do Esporte Amador				
	promover incentivo ao esporte amador				
3.0.00.00.00	Despesas correntes				120.255,00
3.3.00.00.00	Outras despesas correntes			120.255,00	
3.3.90.00.00	Aplicações diretas		120.255,00		
3.3.90.30.00	Material de consumo		4.215,00		
		Fonte 15000000	4.215,00		
3.3.90.31.00	Premiações cult.art.cient.desp.e outras		84.000,00		
		Fonte 15000000	72.000,00		
		Fonte 17000000	12.000,00		
3.3.90.33.00	Passagens e despesas com locomoção		23.240,00		
		Fonte 15000000	23.240,00		
3.3.90.39.00	Outros serv. de terc. pessoa jurídica		6.700,00		
		Fonte 15000000	6.700,00		
3.3.90.92.00	Despesas de exercícios anteriores		2.100,00		
		Fonte 15000000	2.100,00		
4.0.00.00.00	Despesas de capital				2.100,00
4.4.00.00.00	Investimentos			2.100,00	
4.4.90.00.00	Aplicações diretas		2.100,00		
4.4.90.52.00	Equipamentos e material permanente	Fonte 15000000	2.100,00		
			2.100,00		
	TOTAL DA ATIVIDADE		-	-	122.355,00
27 813 1007 2.041	Programa Arte, Esporte e Lazer Cidadão				
	Assegurar política para o esporte amador do município				

- continua -



CÂMARA  
MUNICIPAL DE URUARA

15 DEZ. 2023

APROVADO

- continuação -				
3.0.00.00.00	Despesas correntes		10.857,00	10.857,00
3.3.00.00.00	Outras despesas correntes			
3.3.90.00.00	Aplicações diretas		20.857,00	
3.3.90.30.00	Material de consumo		4.000,00	
		Fonte 15000000	4.000,00	
			6.857,00	
3.3.90.36.00	Outros serv. de terceiros pessoa física		6.857,00	
		Fonte 15000000	6.857,00	
	TOTAL DA ATIVIDADE		-	10.857,00
TOTAL DA UNIDADE ORÇAMENTÁRIA				1.659.010,07

Handwritten notes at the top of the page, including the number '10' and some illegible scribbles.



CÂMARA MUNICIPAL DE URUARÁ  
15 DEZ 2023  
**APROVADO**

Governo Municipal de Uruará  
Prefeitura Municipal de Uruará

ORÇAMENTO PROGRAMA PARA 2024  
Em R\$ 1,00

ÓRGÃO.....: 12 Secretaria de Finanças  
UNIDADE ORÇAMENTÁRIA.: 1212 Secretaria Municipal de Finanças

DETALHAMENTO  
DA DESPESA

CÓDIGO	E S P E C I F I C A Ç Ã O	FT	DESDOBRAMENTO	ELEMENTO	CAT. ECONÔMICA
04 123 0041 1.068	Projeto de Modernização Fazendaria Prover a Secretaria de Administração com recursos para atendimento do Projeto de Modernização Fazendaria				
3.0.00.00.00	Despesas correntes				9.300,00
3.3.00.00.00	Outras despesas correntes			9.300,00	
3.3.90.00.00	Aplicações diretas		9.300,00		
3.3.90.30.00	Material de consumo		2.100,00		
		Fonte 15000000	2.100,00		
3.3.90.35.00	Serviços de consultoria		3.000,00		
		Fonte 15000000	3.000,00		
3.3.90.36.00	Outros serv. de terceiros pessoa física		2.100,00		
		Fonte 15000000	2.100,00		
3.3.90.39.00	Outros serv. de terc. pessoa jurídica		2.100,00		
		Fonte 15000000	2.100,00		
4.0.00.00.00	Despesas de capital				2.000,00
4.4.00.00.00	Investimentos			2.000,00	
4.4.90.00.00	Aplicações diretas		2.000,00		
4.4.90.52.00	Equipamentos e material permanente		2.000,00		
		Fonte 15000000	2.000,00		
	TOTAL DO PROJETO		-	-	11.300,00
04 123 0041 2.110	Secretaria Municipal de Finanças Prover a Secretaria Municipal de Finanças de recursos para a sua manutenção				
3.0.00.00.00	Despesas correntes				1.365.123,68
3.1.00.00.00	Pessoal e encargos sociais			967.055,68	
3.1.90.00.00	Aplicações diretas		967.055,68		
3.1.90.04.00	Contratação por tempo determinado		200.267,93		
		Fonte 15000000	200.267,93		
3.1.90.11.00	Vencimentos e vant. fixas pessoal civil		584.902,06		
		Fonte 15000000	584.902,06		
3.1.90.13.00	Obrigações patronais		164.885,69		
		Fonte 15000000	164.885,69		
3.1.90.94.00	Indenizações e restituições trabalhistas		17.000,00		
		Fonte 15000000	17.000,00		
3.3.00.00.00	Outras despesas correntes			398.068,00	
3.3.90.00.00	Aplicações diretas		398.068,00		
3.3.90.14.00	Diárias - civil		17.000,00		
		Fonte 15000000	17.000,00		
3.3.90.30.00	Material de consumo		55.928,00		
		Fonte 15000000	55.928,00		

- continua -





APROVADO

- continuação -

3.3.90.33.00	Passagens e despesas com locomoção	Fonte 15000000	5.000,00		
3.3.90.36.00	Outros serv. de terceiros pessoa física	Fonte 15000000	5.000,00		
3.3.90.39.00	Outros serv. de terc. pessoa jurídica	Fonte 15000000	35.140,00		
3.3.90.40.00	Serv. tecnologia informação/comunic.- PJ	Fonte 15000000	35.140,00		
4.0.00.00.00	Despesas de capital		270.000,00		
4.4.00.00.00	Investimentos		270.000,00	25.000,00	25.000,00
4.4.90.00.00	Aplicações diretas		15.000,00		
4.4.90.52.00	Equipamentos e material permanente	Fonte 15000000	15.000,00		
			25.000,00		
			25.000,00		
			25.000,00		
	TOTAL DA ATIVIDADE		-	-	1.390.123,68
04 123 0041 2.111	Programa de Reestruturação do Sistema de Arrecadação				
	Prover a Secretaria de Finanças de recursos destinada a Reestuturação do Sistema de Arrecadação				
3.0.00.00.00	Despesas correntes				103.700,00
3.3.00.00.00	Outras despesas correntes			103.700,00	
3.3.90.00.00	Aplicações diretas		103.700,00		
3.3.90.30.00	Material de consumo		1.500,00		
		Fonte 15000000	1.500,00		
3.3.90.36.00	Outros serv. de terceiros pessoa física	Fonte 15000000	5.000,00		
3.3.90.39.00	Outros serv. de terc. pessoa jurídica	Fonte 15000000	5.000,00		
			97.200,00		
			97.200,00		
4.0.00.00.00	Despesas de capital				22.000,00
4.4.00.00.00	Investimentos			22.000,00	
4.4.90.00.00	Aplicações diretas		22.000,00		
4.4.90.52.00	Equipamentos e material permanente	Fonte 15000000	22.000,00		
			22.000,00		
			22.000,00		
	TOTAL DA ATIVIDADE		-	-	125.700,00
TOTAL DA UNIDADE ORÇAMENTÁRIA					1.527.123,68

MON  
APR



CÂMARA MUNICIPAL DE URUARÁ  
15 DEZ. 2023

Governo Municipal de Uruará  
Prefeitura Municipal de Uruará

ORÇAMENTO PROGRAMA PARA 2024  
Em R\$ 1,00

**APROVADO**

ÓRGÃO.....: 99 Reserva de Contigencia  
UNIDADE ORÇAMENTÁRIA.: 9999 Reserva de Contigencia

DETALHAMENTO DA DESPESA

CÓDIGO	E S P E C I F I C A Ç Ã O	FT	DESDOBRAMENTO	ELEMENTO	CAT. ECONÔMICA
99 999 9999 9.001	Reserva de Contigencia				
	Reserva de Contigencia				
9.0.00.00.00	Reserva de contingência				2.177.543,15
9.9.00.00.00	Reserva de contingência			2.177.543,15	
9.9.99.00.00	Reserva de contingência		2.177.543,15		
9.9.99.99.00	Reserva de contingência		2.177.543,15		
		Fonte 15000000	621.191,74		
		Fonte 17000000	1.500.000,00		
		Fonte 17010000	56.351,41		
	TOTAL DE RESERVA		-	-	2.177.543,15
TOTAL DA UNIDADE ORÇAMENTÁRIA					2.177.543,15

MONDAY

1951

ALPHA



Governo Municipal de Uruará  
Câmara Municipal de Uruará

CÂMARA MUNICIPAL DE URUARÁ  
15 DEZ. 2023  
**APROVADO**

ORÇAMENTO PROGRAMA PARA 2024  
Em R\$ 1,00

ÓRGÃO.....: 01 Câmara Municipal  
UNIDADE ORÇAMENTÁRIA.: 0101 Câmara Municipal

DETALHAMENTO  
DA DESPESA

CÓDIGO	E S P E C I F I C A Ç Ã O	FT	DESDOBRAMENTO	ELEMENTO	CAT. ECONÔMICA
01 031 0001 2.001	Funcionamento da Câmara Municipal Prover a Câmara municipal de Recursos humanos e materiais necessários ao cumprimento de suas funções				
3.0.00.00.00	Despesas correntes				4.812.851,35
3.1.00.00.00	Pessoal e encargos sociais			3.206.406,98	
3.1.90.00.00	Aplicações diretas		3.206.406,98		
3.1.90.04.00	Contratação por tempo determinado		1.081,33		
		Fonte 15000000	1.081,33		
3.1.90.11.00	Vencimentos e vant. fixas pessoal civil		2.679.311,17		
		Fonte 15000000	2.679.311,17		
3.1.90.13.00	Obrigações patronais		512.173,19		
		Fonte 15000000	512.173,19		
3.1.90.16.00	Outras desp. variáveis pessoal civil		10.927,29		
		Fonte 15000000	10.927,29		
3.1.90.91.00	Sentenças judiciais		1.200,00		
		Fonte 15000000	1.200,00		
3.1.90.92.00	Despesas de exercícios anteriores		1.714,00		
		Fonte 15000000	1.714,00		
3.3.00.00.00	Outras despesas correntes			1.606.444,37	
3.3.90.00.00	Aplicações diretas		1.606.444,37		
3.3.90.14.00	Diárias - civil		119.040,00		
		Fonte 15000000	119.040,00		
3.3.90.30.00	Material de consumo		535.009,08		
		Fonte 15000000	535.009,08		
3.3.90.33.00	Passagens e despesas com locomoção		73.572,57		
		Fonte 15000000	73.572,57		
3.3.90.35.00	Serviços de consultoria		260.000,00		
		Fonte 15000000	260.000,00		
3.3.90.36.00	Outros serv. de terceiros pessoa física		163.920,84		
		Fonte 15000000	163.920,84		
3.3.90.39.00	Outros serv. de terc. pessoa jurídica		452.901,88		
		Fonte 15000000	452.901,88		
3.3.90.92.00	Despesas de exercícios anteriores		2.000,00		
		Fonte 15000000	2.000,00		
4.0.00.00.00	Despesas de capital				457.142,86
4.4.00.00.00	Investimentos			457.142,86	
4.4.90.00.00	Aplicações diretas		457.142,86		
4.4.90.51.00	Obras e instalações		300.000,00		
		Fonte 15000000	300.000,00		
4.4.90.52.00	Equipamentos e material permanente		157.142,86		
		Fonte 15000000	157.142,86		

- continua -

Faint, illegible text or markings in the upper left quadrant of the page.

Faint, illegible text or markings in the upper right quadrant of the page.



CÂMARA  
MUNICIPAL DE URUARA  
15 DEZ 2023  
**APROVADO**

- continuação -

	TOTAL DA ATIVIDADE			5.269.994,21
01 031 0001 2.002	Manutenção de Publicidade do Poder Legislativo manutenção com publicidade do Poder Legislativo Municipal			
3.0.00.00.00	Despesas correntes			100.682,22
3.3.00.00.00	Outras despesas correntes		100.682,22	
3.3.90.00.00	Aplicações diretas	100.682,22		
3.3.90.30.00	Material de consumo	12.428,00		
		12.428,00		
3.3.90.36.00	Outros serv. de terceiros pessoa física	16.421,17		
	Fonte 15000000	16.421,17		
3.3.90.39.00	Outros serv. de terc. pessoa jurídica	71.833,05		
	Fonte 15000000	71.833,05		
	TOTAL DA ATIVIDADE			100.682,22
01 124 0001 2.003	Funcionamento do Controle Interno do Município Manutenção do funcionamento do Controle Interno do poder Legislativo			
3.0.00.00.00	Despesas correntes			83.000,00
3.3.00.00.00	Outras despesas correntes		83.000,00	
3.3.90.00.00	Aplicações diretas	83.000,00		
3.3.90.30.00	Material de consumo	21.500,00		
	Fonte 15000000	21.500,00		
3.3.90.36.00	Outros serv. de terceiros pessoa física	22.000,00		
	Fonte 15000000	22.000,00		
3.3.90.39.00	Outros serv. de terc. pessoa jurídica	39.500,00		
	Fonte 15000000	39.500,00		
4.0.00.00.00	Despesas de capital			5.000,00
4.4.00.00.00	Investimentos		5.000,00	
4.4.90.00.00	Aplicações diretas	5.000,00		
4.4.90.52.00	Equipamentos e material permanente	5.000,00		
	Fonte 15000000	5.000,00		
	TOTAL DA ATIVIDADE			88.000,00
<b>TOTAL DA UNIDADE ORÇAMENTÁRIA</b>				<b>5.458.676,43</b>



10/10/2010 10:10 AM  
10/10/2010 10:10 AM  
10/10/2010 10:10 AM



Governo Municipal de Uruará  
Fundo Municipal de saúde

CÂMARA MUNICIPAL DE URUARÁ  
15 DEZ. 2023  
**APROVADO**


ORÇAMENTO PROGRAMA PARA 2024  
Em R\$ 1,00

ÓRGÃO.....: 09 FMS/Fundo Municipal de Saúde  
UNIDADE ORÇAMENTÁRIA.: 0909 Fms/Fundo Municipal de Saúde

DETALHAMENTO  
DA DESPESA

CÓDIGO	E S P E C I F I C A Ç Ã O	FT	DESDOBRAMENTO	ELEMENTO	CAT. ECONÔMICA
10 122 0037 2.054	Funcionamento da Secretaria de Saúde Prover a Administração de recursos humanos e materiais necessários ao cumprimento de suas Funções				
3.0.00.00.00	Despesas correntes				3.021.753,99
3.1.00.00.00	Pessoal e encargos sociais			1.550.529,20	
3.1.90.00.00	Aplicações diretas		1.550.529,20		
3.1.90.04.00	Contratação por tempo determinado		477.689,90		
		Fonte 15001002	477.689,90		
3.1.90.11.00	Vencimentos e vant. fixas pessoal civil		638.934,39		
		Fonte 15001002	638.934,39		
3.1.90.13.00	Obrigações patronais		376.468,39		
		Fonte*15001002	376.468,39		
3.1.90.91.00	Sentenças judiciais		2.000,45		
		Fonte 15001002	2.000,45		
3.1.90.92.00	Despesas de exercícios anteriores		15.000,00		
		Fonte 15001002	15.000,00		
3.1.90.94.00	Indenizações e restituições trabalhistas		40.436,07		
		Fonte 15001002	40.436,07		
3.3.00.00.00	Outras despesas correntes			1.471.224,79	
3.3.90.00.00	Aplicações diretas		1.471.224,79		
3.3.90.14.00	Diárias - civil		164.451,00		
		Fonte 15001002	161.451,00		
		Fonte 16000000	3.000,00		
3.3.90.30.00	Material de consumo		242.882,70		
		Fonte 15001002	229.389,72		
		Fonte 16350000	13.492,98		
3.3.90.33.00	Passagens e despesas com locomoção		6.300,00		
		Fonte 15001002	6.300,00		
3.3.90.35.00	Serviços de consultoria		320.000,00		
		Fonte 15001002	320.000,00		
3.3.90.36.00	Outros serv. de terceiros pessoa física		180.929,83		
		Fonte 15001002	180.929,83		
3.3.90.39.00	Outros serv. de terc. pessoa jurídica		548.961,26		
		Fonte 15001002	237.912,49		
		Fonte 16210000	2.000,00		
		Fonte 16590000	309.048,77		
3.3.90.40.00	Serv. tecnologia informação/comunic.- PJ		2.000,00		
		Fonte 15001002	2.000,00		
3.3.90.92.00	Despesas de exercícios anteriores		5.700,00		
		Fonte 15001002	5.700,00		

- continua -



CÂMARA  
MUNICIPAL DE URUARA  
15 DEZ. 2023  
**APROVADO**

- continuação -

4.0.00.00.00	Despesas de capital			90.000,00	90.000,00
4.4.00.00.00	Investimentos			90.000,00	
4.4.90.00.00	Aplicações diretas			30.000,00	
4.4.90.52.00	Equipamentos e material permanente			60.000,00	
		Fonte 15001002			
		Fonte 16210000			
	TOTAL DA ATIVIDADE		-	-	3.111.753,99
10 122 0038 1.052	Construção da Secretaria de Saude				
	Construir Predio da Secretaria de saude				
4.0.00.00.00	Despesas de capital				521.000,00
4.4.00.00.00	Investimentos			521.000,00	
4.4.90.00.00	Aplicações diretas		521.000,00		
4.4.90.51.00	Obras e instalações		521.000,00		
		Fonte 15001002		110.000,00	
		Fonte 16320000		411.000,00	
	TOTAL DO PROJETO		-	-	521.000,00
10 122 0200 2.055	Manutenção Conectividade das UBS				
	Promover Acesso Universal aos Programas de Saude				
3.0.00.00.00	Despesas correntes				875.000,00
3.3.00.00.00	Outras despesas correntes			875.000,00	
3.3.90.00.00	Aplicações diretas		875.000,00		
3.3.90.30.00	Material de consumo		427.000,00		
		Fonte 15001002		2.000,00	
		Fonte 16000000		425.000,00	
3.3.90.36.00	Outros serv. de terceiros pessoa física		24.000,00		
		Fonte 15001002		2.000,00	
		Fonte 16000000		22.000,00	
3.3.90.39.00	Outros serv. de terc. pessoa jurídica		424.000,00		
		Fonte 15001002		2.000,00	
		Fonte 16000000		422.000,00	
4.0.00.00.00	Despesas de capital				161.000,00
4.4.00.00.00	Investimentos			161.000,00	
4.4.90.00.00	Aplicações diretas		161.000,00		
4.4.90.52.00	Equipamentos e material permanente		161.000,00		
		Fonte 15001002		15.000,00	
		Fonte 16000000		146.000,00	
	TOTAL DA ATIVIDADE		-	-	1.036.000,00
10 301 0200 1.053	Aquisição de Veiculo para Atensão Basica				
	Adquirir veiculo para atendimento da atensão basica				
4.0.00.00.00	Despesas de capital				326.000,00
4.4.00.00.00	Investimentos			326.000,00	
4.4.90.00.00	Aplicações diretas		326.000,00		
4.4.90.52.00	Equipamentos e material permanente		326.000,00		
		Fonte 15001002		117.000,00	
		Fonte 16010000		209.000,00	
	TOTAL DO PROJETO		-	-	326.000,00
10 301 0200 1.054	Aquisição de Equipamento para Atensão Basica				

- continua -

Handwritten text, possibly a signature or date, located in the upper left quadrant of the page.



- continuação -

	Suprir necessidade de Equipamento para o bom desempenho das atividades da Atenção Básica			
4.0.00.00.00	Despesas de capital			685.000,00
4.4.00.00.00	Investimentos			
4.4.90.00.00	Aplicações diretas	685.000,00	685.000,00	
4.4.90.52.00	Equipamentos e material permanente	685.000,00		
		Fonte 15001002	25.000,00	
		Fonte 16010000	205.000,00	
		Fonte 16210000	175.000,00	
		Fonte 17490000	280.000,00	
	<b>TOTAL DO PROJETO</b>		-	685.000,00
10 301 0200 2.056	Custeio do Tratamento Fora do Município Prover o Programa com recursos necessarios ao custeio com tratamento fora do domicilio			
3.0.00.00.00	Despesas correntes			1.589.909,06
3.3.00.00.00	Outras despesas correntes		1.589.909,06	
3.3.90.00.00	Aplicações diretas	1.589.909,06		
3.3.90.33.00	Passagens e despesas com locomoção	630.000,00		
		Fonte 15001002	180.000,00	
		Fonte 16000000	450.000,00	
3.3.90.39.00	Outros serv. de terc. pessoa jurídica	61.944,32		
		Fonte 15001002	36.400,46	
		Fonte 16000000	25.543,86	
3.3.90.48.00	Outros aux. finan. a pessoas físicas	897.964,74		
		Fonte 15000000	280.623,89	
		Fonte 15001002	151.340,85	
		Fonte 16000000	450.000,00	
		Fonte 16310000	16.000,00	
	<b>TOTAL DA ATIVIDADE</b>		-	1.589.909,06
10 301 0200 2.057	Manutenção do Programa Saude Bucal Atenção Básica Variavel Manutenção programa Saude bucaç			
3.0.00.00.00	Despesas correntes			354.200,00
3.3.00.00.00	Outras despesas correntes		354.200,00	
3.3.90.00.00	Aplicações diretas	354.200,00		
3.3.90.30.00	Material de consumo	129.000,00		
		Fonte 15001002	14.000,00	
		Fonte 16000000	115.000,00	
3.3.90.36.00	Outros serv. de terceiros pessoa física	111.100,00		
		Fonte 15001002	1.100,00	
		Fonte 16000000	110.000,00	
3.3.90.39.00	Outros serv. de terc. pessoa jurídica	114.100,00		
		Fonte 15001002	1.100,00	
		Fonte 16000000	113.000,00	
4.0.00.00.00	Despesas de capital			5.100,00
4.4.00.00.00	Investimentos		5.100,00	
4.4.90.00.00	Aplicações diretas	5.100,00		
4.4.90.52.00	Equipamentos e material permanente	5.100,00		
		Fonte 15001002	1.000,00	
		Fonte 15010000	1.100,00	
		Fonte 16000000	3.000,00	

- continua -

042  
10/10/2010  
10/10/2010  
10/10/2010



CÂMARA MUNICIPAL DE URUARA  
15 DEZ-2023  
**APROVADO**

- continuação -

		TOTAL DA ATIVIDADE		359.300,00
10 301 0200 2.058	Manutenção do Programa de Agentes Comunitários - Atenção Básica manter programa ACS			
3.0.00.00.00	Despesas correntes			
3.1.00.00.00	Pessoal e encargos sociais			
3.1.90.00.00	Aplicações diretas			
3.1.90.04.00	Contratação por tempo determinado			
		Fonte 16000000	6.543.837,62	
			181.500,00	
			181.500,00	
3.1.90.11.00	Vencimentos e vant. fixas pessoal civil	Fonte 15001002	5.066.997,51	
		Fonte 16000000	200.000,00	
		Fonte 16320000	4.266.997,51	
			600.000,00	
3.1.90.13.00	Obrigações patronais		1.273.840,11	
		Fonte 16000000	925.840,11	
		Fonte 16320000	348.000,00	
3.1.90.91.00	Sentenças judiciais		1.500,00	
		Fonte 15001002	1.500,00	
3.1.90.94.00	Indenizações e restituições trabalhistas		20.000,00	
		Fonte 15001002	20.000,00	
3.3.00.00.00	Outras despesas correntes			
3.3.90.00.00	Aplicações diretas		128.242,00	
3.3.90.30.00	Material de consumo		5.742,00	
		Fonte 15001002	3.000,00	
		Fonte 16000000	2.742,00	
3.3.90.36.00	Outros serv. de terceiros pessoa física		43.500,00	
		Fonte 15001002	1.500,00	
		Fonte 16000000	42.000,00	
3.3.90.39.00	Outros serv. de terc. pessoa jurídica		79.000,00	
		Fonte 15001002	7.800,00	
		Fonte 16000000	71.200,00	
4.0.00.00.00	Despesas de capital			
4.4.00.00.00	Investimentos			
4.4.90.00.00	Aplicações diretas		118.900,00	
4.4.90.52.00	Equipamentos e material permanente		118.900,00	
		Fonte 15001002	6.900,00	
		Fonte 16000000	112.000,00	
		TOTAL DA ATIVIDADE	-	6.790.979,62
10 301 0200 2.059	Manutenção do programa Saude da familia - Atenção Basica Manutenção do Prgrama Saude da Familia - Atenção basica			
3.0.00.00.00	Despesas correntes			
3.3.00.00.00	Outras despesas correntes			
3.3.90.00.00	Aplicações diretas			
3.3.90.30.00	Material de consumo			
			757.749,71	
			174.964,00	
		Fonte 15001002	4.864,00	
		Fonte 16000000	170.100,00	
3.3.90.33.00	Passagens e despesas com locomoção		117.500,00	
		Fonte 15001002	6.000,00	
		Fonte 16000000	111.500,00	

- continua -



Handwritten text, possibly a signature or date, located in the upper left quadrant of the page.



**APROVADO**

- continuação -

3.3.90.36.00	Outros serv. de terceiros pessoa fisica	Fonte 15001002	339.285,71		
		Fonte 16000000	5.000,00		
3.3.90.39.00	Outros serv. de terc. pessoa jurídica	Fonte 15001002	334.285,71		
		Fonte 16000000	126.000,00		
4.0.00.00.00	Despesas de capital		10.000,00		
4.4.00.00.00	Investimentos		116.000,00		
4.4.90.00.00	Aplicações diretas			67.700,00	67.700,00
4.4.90.52.00	Equipamentos e material permanente	Fonte 15001002	67.700,00		
		Fonte 16000000	2.000,00		
			65.700,00		
TOTAL DA ATIVIDADE			-	-	825.449,71
10 301 0200 2.060	Manutenção da Academia de Saude				
	Manter o programa da Academia de Saude				
3.0.00.00.00	Despesas correntes				
3.3.00.00.00	Outras despesas correntes			86.270,00	86.270,00
3.3.90.00.00	Aplicações diretas		86.270,00		
3.3.90.30.00	Material de consumo		23.700,00		
		Fonte 16000000	23.700,00		
3.3.90.36.00	Outros serv. de terceiros pessoa fisica	Fonte 16000000	42.000,00		
		Fonte 16000000	42.000,00		
3.3.90.39.00	Outros serv. de terc. pessoa jurídica	Fonte 16000000	20.570,00		
			20.570,00		
4.0.00.00.00	Despesas de capital				
4.4.00.00.00	Investimentos			8.900,00	8.900,00
4.4.90.00.00	Aplicações diretas		8.900,00		
4.4.90.52.00	Equipamentos e material permanente	Fonte 15001002	8.900,00		
			8.900,00		
TOTAL DA ATIVIDADE			-	-	95.170,00
10 301 0203 2.061	Manutenção NASF				
	Manutenção do NASF				
3.0.00.00.00	Despesas correntes				
3.3.00.00.00	Outras despesas correntes			258.500,00	258.500,00
3.3.90.00.00	Aplicações diretas		258.500,00		
3.3.90.30.00	Material de consumo		156.600,00		
		Fonte 15001002	4.600,00		
		Fonte 16000000	152.000,00		
3.3.90.33.00	Passagens e despesas com locomoção	Fonte 15001002	9.300,00		
		Fonte 16000000	3.000,00		
3.3.90.36.00	Outros serv. de terceiros pessoa fisica	Fonte 16000000	6.300,00		
		Fonte 16320000	3.600,00		
			1.600,00		
3.3.90.39.00	Outros serv. de terc. pessoa jurídica	Fonte 15001002	2.000,00		
		Fonte 16000000	89.000,00		
			3.000,00		
			86.000,00		

- continua -

www.ck12.org  
CK-12  
Math



APROVADO

- continuação -

4.0.00.00.00	Despesas de capital				48.900,00	48.900,00
4.4.00.00.00	Investimentos					
4.4.90.00.00	Aplicações diretas				48.900,00	
4.4.90.52.00	Equipamentos e material permanente				48.900,00	
		Fonte 15001002			2.000,00	
		Fonte 16000000			46.900,00	
	TOTAL DA ATIVIDADE				-	307.400,00
10 301 0210 1.055	Ampliação da Frota de veículos					
	Ampliar Frota de veículos					
4.0.00.00.00	Despesas de capital					477.000,00
4.4.00.00.00	Investimentos					477.000,00
4.4.90.00.00	Aplicações diretas				477.000,00	
4.4.90.52.00	Equipamentos e material permanente				477.000,00	
		Fonte 15001002			80.000,00	
		Fonte 16010000			312.000,00	
		Fonte 16310000			85.000,00	
	TOTAL DO PROJETO				-	477.000,00
10 301 0210 2.062	Custeio de Comandos Gerais					
	Prover com recursos necessarios o custeio de comandos Gerais					
3.0.00.00.00	Despesas correntes					94.900,00
3.3.00.00.00	Outras despesas correntes					94.900,00
3.3.90.00.00	Aplicações diretas				94.900,00	
3.3.90.30.00	Material de consumo				1.500,00	
		Fonte 15001002			1.500,00	
3.3.90.32.00	Material, bem ou serv. p/ dist. gratuita				70.000,00	
		Fonte 16000000			70.000,00	
3.3.90.36.00	Outros serv. de terceiros pessoa física				21.900,00	
		Fonte 15001002			1.900,00	
		Fonte 16000000			20.000,00	
3.3.90.39.00	Outros serv. de terc. pessoa jurídica				1.500,00	
		Fonte 15001002			1.500,00	
	TOTAL DA ATIVIDADE				-	94.900,00
10 301 0230 1.056	Aquisição de Equipamentos e Mobiliario para Programa Farmacia Basica					
	prover o programa Farmacia Basica comm equipamentos e mobiliario necessarios a sua ativiade.					
4.0.00.00.00	Despesas de capital					109.300,00
4.4.00.00.00	Investimentos					109.300,00
4.4.90.00.00	Aplicações diretas				109.300,00	
4.4.90.52.00	Equipamentos e material permanente				109.300,00	
		Fonte 15001002			5.900,00	
		Fonte 16310000			103.400,00	
	TOTAL DO PROJETO				-	109.300,00
10 301 0230 2.063	Manutenção da Farmacia Basica					
	Prover o programa Farmcia basica com recursos necessarios a sua manutenção					

- continua -



**APROVADO**

- continuação -

3.0.00.00.00	Despesas correntes			690.000,00	690.000,00
3.3.00.00.00	Outras despesas correntes				
3.3.90.00.00	Aplicações diretas			690.000,00	
3.3.90.32.00	Material, bem ou serv. p/ dist. gratuita			690.000,00	
		Fonte 15001002		90.000,00	
		Fonte 16000000		310.000,00	
		Fonte 16210000		290.000,00	
4.0.00.00.00	Despesas de capital				5.000,00
4.4.00.00.00	Investimentos				5.000,00
4.4.90.00.00	Aplicações diretas			5.000,00	
4.4.90.52.00	Equipamentos e material permanente			5.000,00	
		Fonte 15001002		5.000,00	
	TOTAL DA ATIVIDADE			-	695.000,00
10 301 1004 1.057	Construção da academia de saude ao Ar livre				
	Construir academia de saude ao ar livre				
4.0.00.00.00	Despesas de capital				49.900,00
4.4.00.00.00	Investimentos				49.900,00
4.4.90.00.00	Aplicações diretas			49.900,00	
4.4.90.51.00	Obras e instalações			49.900,00	
		Fonte 15001002		4.900,00	
		Fonte 16310000		45.000,00	
	TOTAL DO PROJETO			-	49.900,00
10 301 1004 1.058	Implantar Servios de Raio X Odontologicos				
	Implantar Servios de Raio X Odontologicos				
3.0.00.00.00	Despesas correntes				56.000,00
3.1.00.00.00	Pessoal e encargos sociais				19.000,00
3.1.90.00.00	Aplicações diretas			19.000,00	
3.1.90.04.00	Contratação por tempo determinado			4.000,00	
		Fonte 16210000		4.000,00	
3.1.90.11.00	Vencimentos e vant. fixas pessoal civil			15.000,00	
		Fonte 16350000		15.000,00	
3.3.00.00.00	Outras despesas correntes				37.000,00
3.3.90.00.00	Aplicações diretas			37.000,00	
3.3.90.36.00	Outros serv. de terceiros pessoa fisica			15.000,00	
		Fonte 16350000		15.000,00	
3.3.90.39.00	Outros serv. de terc. pessoa jurídica			22.000,00	
		Fonte 15001002		6.000,00	
		Fonte 16350000		16.000,00	
4.0.00.00.00	Despesas de capital				30.948,37
4.4.00.00.00	Investimentos				30.948,37
4.4.90.00.00	Aplicações diretas			30.948,37	
4.4.90.52.00	Equipamentos e material permanente			30.948,37	
		Fonte 15001002		3.000,00	
		Fonte 16350000		27.948,37	
	TOTAL DO PROJETO			-	86.948,37
10 301 1004 2.064	Manutenção do Conselho Municipal de Saude				
	Prover o Conselho Municipal de saude com recursos necessarios ao bom desempenho de suas atividades				

- continua -

APR 1971  
1971



CÂMARA MUNICIPAL DE URUARA  
15 DEZ. 2023

**APROVADO**

- continuação -

3.0.00.00.00	Despesas correntes		20.000,00		20.000,00
3.3.00.00.00	Outras despesas correntes				
3.3.90.00.00	Aplicações diretas				
3.3.90.14.00	Diárias - civil				
		Fonte 15001002	3.000,00		
3.3.90.30.00	Material de consumo		4.000,00		
		Fonte 15001002	4.000,00		
3.3.90.33.00	Passagens e despesas com locomoção		5.000,00		
		Fonte 15001002	5.000,00		
3.3.90.36.00	Outros serv. de terceiros pessoa física		5.000,00		
		Fonte 15001002	5.000,00		
3.3.90.39.00	Outros serv. de terc. pessoa jurídica		3.000,00		
		Fonte 15001002	3.000,00		
	TOTAL DA ATIVIDADE		-	-	20.000,00
10 301 1004 2.065	Funcionamento do CAPS				
	Manutenção do CAPS				
3.0.00.00.00	Despesas correntes				701.955,50
3.1.00.00.00	Pessoal e encargos sociais			373.641,66	
3.1.90.00.00	Aplicações diretas		373.641,66		
3.1.90.04.00	Contratação por tempo determinado		154.759,85		
		Fonte 15001002	72.426,00		
		Fonte 16000000	82.333,85		
3.1.90.11.00	Vencimentos e vant. fixas pessoal civil		141.401,07		
		Fonte 15001002	81.123,71		
		Fonte 16000000	60.277,36		
3.1.90.13.00	Obrigações patronais		58.030,74		
		Fonte 15001002	36.540,59		
		Fonte 16000000	21.490,15		
3.1.90.91.00	Sentenças judiciais		2.100,00		
		Fonte 15001002	2.100,00		
3.1.90.94.00	Indenizações e restituições trabalhistas		17.350,00		
		Fonte 15001002	17.350,00		
3.3.00.00.00	Outras despesas correntes				328.313,84
3.3.90.00.00	Aplicações diretas		328.313,84		
3.3.90.30.00	Material de consumo		65.000,00		
		Fonte 15001002	23.000,00		
		Fonte 16000000	42.000,00		
3.3.90.32.00	Material, bem ou serv. p/ dist. gratuita		210.710,00		
		Fonte 15001002	10.710,00		
		Fonte 16000000	200.000,00		
3.3.90.33.00	Passagens e despesas com locomoção		28.925,00		
		Fonte 15001002	3.000,00		
		Fonte 16000000	25.925,00		
3.3.90.36.00	Outros serv. de terceiros pessoa física		9.000,00		
		Fonte 15001002	3.000,00		
		Fonte 16000000	6.000,00		
3.3.90.39.00	Outros serv. de terc. pessoa jurídica		14.678,84		
		Fonte 15001002	7.273,13		
		Fonte 16000000	7.405,71		

- continua -



MUNICIPALITY OF  
SANTA FE

APR 19 1994



CÂMARA  
MUNICIPAL DE URUARA  
15 DEZ. 2023  
**APROVADO**

- continuação -

4.0.00.00.00	Despesas de capital			145.000,00	145.000,00
4.4.00.00.00	Investimentos				
4.4.90.00.00	Aplicações diretas			145.000,00	
4.4.90.52.00	Equipamentos e material permanente			145.000,00	
		Fonte 15001002		5.000,00	
		Fonte 16000000		140.000,00	
TOTAL DA ATIVIDADE				-	846.955,50
10 301 1004 2.066	Manutenção do SAMU				
	manutenção do SAMU				
3.0.00.00.00	Despesas correntes				777.620,69
3.1.00.00.00	Pessoal e encargos sociais			553.213,87	
3.1.90.00.00	Aplicações diretas				
3.1.90.04.00	Contratação por tempo determinado			553.213,87	
		Fonte 15001002		266.415,85	
		Fonte 16000000		72.853,04	
3.1.90.11.00	Vencimentos e vant. fixas pessoal civil			193.562,81	
		Fonte 15001002		232.537,66	
		Fonte 16000000		142.382,11	
3.1.90.13.00	Obrigações patronais			90.155,55	
		Fonte 15001002		42.160,36	
		Fonte 16000000		26.061,89	
3.1.90.91.00	Sentenças judiciais			16.098,47	
		Fonte 15001002		2.100,00	
3.1.90.94.00	Indenizações e restituições trabalhistas			2.100,00	
		Fonte 15001002		10.000,00	
		Fonte 15001002		10.000,00	
3.3.00.00.00	Outras despesas correntes				224.406,82
3.3.90.00.00	Aplicações diretas			224.406,82	
3.3.90.30.00	Material de consumo			145.575,85	
		Fonte 15001002		29.872,70	
		Fonte 16000000		115.703,15	
3.3.90.33.00	Passagens e despesas com locomoção			30.500,00	
		Fonte 15001002		3.500,00	
		Fonte 16000000		27.000,00	
3.3.90.36.00	Outros serv. de terceiros pessoa física			6.416,00	
		Fonte 15001002		2.416,00	
		Fonte 16000000		4.000,00	
3.3.90.39.00	Outros serv. de terc. pessoa jurídica			41.914,97	
		Fonte 15001002		22.889,14	
		Fonte 16000000		19.025,83	
4.0.00.00.00	Despesas de capital				342.500,00
4.4.00.00.00	Investimentos				
4.4.90.00.00	Aplicações diretas			342.500,00	
4.4.90.52.00	Equipamentos e material permanente			342.500,00	
		Fonte 15001002		10.000,00	
		Fonte 16000000		332.500,00	
TOTAL DA ATIVIDADE				-	1.120.120,69
10 301 1004 2.067	Manutenção da UPA				
	Manutenção da UPA				

- continua -

AMERICAN  
MUNICIPAL

1912



CÂMARA MUNICIPAL DE URLAKA  
15 DEZ 2023  
**APROVADO**

- continuação -				
3.0.00.00.00	Despesas correntes			360.150,00
3.1.00.00.00	Pessoal e encargos sociais		44.800,00	
3.1.90.00.00	Aplicações diretas			
3.1.90.04.00	Contratação por tempo determinado		44.800,00	
		Fonte 15001002	15.000,00	
		Fonte 16000000	5.000,00	
			10.000,00	
3.1.90.11.00	Vencimentos e vant. fixas pessoal civil		16.000,00	
		Fonte 15001002	5.000,00	
		Fonte 16000000	11.000,00	
3.1.90.13.00	Obrigações patronais		11.100,00	
		Fonte 15001002	3.400,00	
		Fonte 16000000	7.700,00	
3.1.90.94.00	Indenizações e restituições trabalhistas		2.700,00	
		Fonte 15001002	2.700,00	
3.3.00.00.00	Outras despesas correntes			315.350,00
3.3.90.00.00	Aplicações diretas		315.350,00	
3.3.90.14.00	Diárias - civil		47.000,00	
		Fonte 15001002	22.000,00	
		Fonte 16000000	25.000,00	
3.3.90.30.00	Material de consumo		17.700,00	
		Fonte 15001002	4.700,00	
		Fonte 16000000	13.000,00	
3.3.90.33.00	Passagens e despesas com locomoção		10.500,00	
		Fonte 15001002	5.300,00	
		Fonte 16000000	5.200,00	
3.3.90.36.00	Outros serv. de terceiros pessoa física		17.150,00	
		Fonte 15001002	8.220,00	
		Fonte 16000000	8.930,00	
3.3.90.39.00	Outros serv. de terc. pessoa jurídica		223.000,00	
		Fonte 15001002	3.000,00	
		Fonte 16000000	220.000,00	
4.0.00.00.00	Despesas de capital			172.200,00
4.4.00.00.00	Investimentos			172.200,00
4.4.90.00.00	Aplicações diretas		172.200,00	
4.4.90.52.00	Equipamentos e material permanente		172.200,00	
		Fonte 15001002	54.400,00	
		Fonte 16000000	117.800,00	
TOTAL DA ATIVIDADE			-	532.350,00
10 301 1004 2.068	Manutenção da Unidade Movel Odontologica			
	Prover de recursos necessarios o programa Unidade			
	movel Odontologica			
3.0.00.00.00	Despesas correntes			55.860,00
3.3.00.00.00	Outras despesas correntes			
3.3.90.00.00	Aplicações diretas		55.860,00	
3.3.90.30.00	Material de consumo		21.590,00	
		Fonte 15001002	3.590,00	
		Fonte 16000000	18.000,00	
3.3.90.36.00	Outros serv. de terceiros pessoa física		12.900,00	
		Fonte 15001002	4.000,00	
		Fonte 16000000	8.900,00	
3.3.90.39.00	Outros serv. de terc. pessoa jurídica		21.370,00	
		Fonte 15001002	5.370,00	
		Fonte 16000000	16.000,00	

- continua -

Handwritten text at the top of the page, possibly a title or header, which is mostly illegible due to fading and blurring.



CÂMARA  
MUNICIPAL DE URUARA  
15 DEZ. 2023  
**APROVADO**

- continuação -

4.0.00.00.00	Despesas de capital			19.105,00	19.105,00
4.4.00.00.00	Investimentos				
4.4.90.00.00	Aplicações diretas			19.105,00	
4.4.90.52.00	Equipamentos e material permanente			19.105,00	
		Fonte 15001002		7.580,00	
		Fonte 16000000		11.525,00	
	TOTAL DA ATIVIDADE		-	-	74.965,00
10 301 1004 2.069	Manutenção do Serviço de Prótese Dentária manter serviços de Prótese dentária				
3.0.00.00.00	Despesas correntes				166.405,00
3.3.00.00.00	Outras despesas correntes				
3.3.90.00.00	Aplicações diretas		166.405,00		
3.3.90.30.00	Material de consumo		12.360,00		
		Fonte 16000000		12.360,00	
3.3.90.32.00	Material, bem ou serv. p/ dist. gratuita		141.825,00		
		Fonte 15001002		7.425,00	
		Fonte 16000000		134.400,00	
3.3.90.36.00	Outros serv. de terceiros pessoa física		5.220,00		
		Fonte 16000000		5.220,00	
3.3.90.39.00	Outros serv. de terc. pessoa jurídica		7.000,00		
		Fonte 16000000		7.000,00	
4.0.00.00.00	Despesas de capital				6.315,00
4.4.00.00.00	Investimentos				
4.4.90.00.00	Aplicações diretas		6.315,00		
4.4.90.52.00	Equipamentos e material permanente		6.315,00		
		Fonte 16000000		6.315,00	
	TOTAL DA ATIVIDADE		-	-	172.720,00
10 301 1004 2.070	Manutenção do Centro de Testagem e Aconselhamento Manter o Centro de testagem e Aconselhamento				
3.0.00.00.00	Despesas correntes				35.550,00
3.3.00.00.00	Outras despesas correntes				
3.3.90.00.00	Aplicações diretas		35.550,00		
3.3.90.30.00	Material de consumo		10.550,00		
		Fonte 15001002		1.550,00	
		Fonte 16000000		9.000,00	
3.3.90.36.00	Outros serv. de terceiros pessoa física		13.000,00		
		Fonte 15001002		1.000,00	
		Fonte 16000000		12.000,00	
3.3.90.39.00	Outros serv. de terc. pessoa jurídica		12.000,00		
		Fonte 15001002		1.000,00	
		Fonte 16000000		11.000,00	
	TOTAL DA ATIVIDADE		-	-	35.550,00
10 301 1004 2.071	Manutenção do Horus Manutenção do Programa Horus				
3.0.00.00.00	Despesas correntes				18.590,00
3.3.00.00.00	Outras despesas correntes				
3.3.90.00.00	Aplicações diretas		18.590,00		
3.3.90.30.00	Material de consumo		3.590,00		
		Fonte 15001002		3.590,00	

- continua -

ALBERTA  
MONTANA  
WYOMING



- continuação -

3.3.90.32.00	Material, bem ou serv. p/ dist. gratuita		1.000,00		
		Fonte 16000000	1.000,00		
3.3.90.36.00	Outros serv. de terceiros pessoa fisica		6.000,00		
		Fonte 16000000	6.000,00		
3.3.90.39.00	Outros serv. de terc. pessoa jurídica		8.000,00		
		Fonte 16000000	8.000,00		
4.0.00.00.00	Despesas de capital				6.500,00
4.4.00.00.00	Investimentos			6.500,00	
4.4.90.00.00	Aplicações diretas		6.500,00		
4.4.90.52.00	Equipamentos e material permanente		6.500,00		
		Fonte 16000000	6.500,00		
TOTAL DA ATIVIDADE			-	-	25.090,00
10 302 0200 1.059	Ampliação e reforma do Hospital Municipal				
	Ampliar e Reformar o Hospital Municipal				
4.0.00.00.00	Despesas de capital				1.288.000,00
4.4.00.00.00	Investimentos			1.288.000,00	
4.4.90.00.00	Aplicações diretas		1.288.000,00		
4.4.90.51.00	Obras e instalações		1.288.000,00		
		Fonte 15001002	49.000,00		
		Fonte 16010000	600.000,00		
		Fonte 16210000	630.000,00		
		Fonte 16350000	9.000,00		
TOTAL DO PROJETO			-	-	1.288.000,00
10 302 0200 1.060	Ampliação e Reforma dos Postos de Saude				
	Ampliar e reformar postos de saude				
4.0.00.00.00	Despesas de capital				1.789.000,00
4.4.00.00.00	Investimentos			1.789.000,00	
4.4.90.00.00	Aplicações diretas		1.789.000,00		
4.4.90.51.00	Obras e instalações		1.789.000,00		
		Fonte 15001002	3.000,00		
		Fonte 16010000	130.000,00		
		Fonte 16210000	926.000,00		
		Fonte 16310000	730.000,00		
TOTAL DO PROJETO			-	-	1.789.000,00
10 302 0210 1.061	Construção de Postos de Saude				
	Construir Postos de Saude				
4.0.00.00.00	Despesas de capital				749.143,36
4.4.00.00.00	Investimentos			749.143,36	
4.4.90.00.00	Aplicações diretas		749.143,36		
4.4.90.51.00	Obras e instalações		749.143,36		
		Fonte 15001002	31.100,00		
		Fonte 16310000	655.843,36		
		Fonte 16320000	62.200,00		
TOTAL DO PROJETO			-	-	749.143,36
10 302 0210 2.072	Funcionamento dos Postos de Saude				
	manter em funcionamento os postos de saude				

- continua -



Handwritten text, possibly a date or reference number, located in the top left corner.



CÂMARA  
MUNICIPAL DE URUARA  
15 DEZ 2023  
**APROVADO**

- continuação -

3.0.00.00.00	Despesas correntes		2.581.655,39	2.581.655,39	7.861.285,76
3.1.00.00.00	Pessoal e encargos sociais				
3.1.90.00.00	Aplicações diretas				
3.1.90.04.00	Contratação por tempo determinado		1.077.146,66		
		Fonte 15001002	316.352,64		
		Fonte 16000000	760.794,02		
3.1.90.11.00	Vencimentos e vant. fixas pessoal civil		1.061.366,25		
		Fonte 15001002	393.118,61		
		Fonte 16000000	668.247,64		
3.1.90.13.00	Obrigações patronais		414.042,48		
		Fonte 15001002	217.162,55		
		Fonte 16000000	196.879,93		
3.1.90.91.00	Sentenças judiciais		2.100,00		
		Fonte 15001002	2.100,00		
3.1.90.94.00	Indenizações e restituições trabalhistas		27.000,00		
		Fonte 15001002	27.000,00		
3.3.00.00.00	Outras despesas correntes		5.279.630,37	5.279.630,37	
3.3.90.00.00	Aplicações diretas				
3.3.90.30.00	Material de consumo		2.545.605,37		
		Fonte 15001002	33.500,00		
		Fonte 16000000	2.326.538,07		
		Fonte 16210000	13.715,01		
		Fonte 16590000	171.852,29		
3.3.90.33.00	Passagens e despesas com locomoção		184.100,00		
		Fonte 15001002	4.100,00		
		Fonte 16000000	180.000,00		
3.3.90.36.00	Outros serv. de terceiros pessoa física		35.204,00		
		Fonte 15001002	32.303,00		
		Fonte 16000000	2.901,00		
3.3.90.39.00	Outros serv. de terc. pessoa jurídica		2.502.721,00		
		Fonte 15001002	12.052,00		
		Fonte 16000000	2.482.796,00		
		Fonte 16210000	7.873,00		
3.3.90.92.00	Despesas de exercícios anteriores		12.000,00		
		Fonte 15001002	6.000,00		
		Fonte 16000000	6.000,00		
4.0.00.00.00	Despesas de capital				
4.4.00.00.00	Investimentos			448.800,00	448.800,00
4.4.90.00.00	Aplicações diretas		448.800,00		
4.4.90.52.00	Equipamentos e material permanente		448.800,00		
		Fonte 15001002	15.000,00		
		Fonte 16000000	416.000,00		
		Fonte 16320000	17.800,00		
	TOTAL DA ATIVIDADE		-	-	8.310.085,76
10 302 0210 2.073	Funcionamento do Hospital Municipal - Alta media Complexidade Prover o Hospital Municipal com recursos necessarios ao seu funcionamento.				
3.0.00.00.00	Despesas correntes				
3.1.00.00.00	Pessoal e encargos sociais				
3.1.90.00.00	Aplicações diretas		5.177.883,92	5.177.883,92	14.848.162,92
3.1.90.04.00	Contratação por tempo determinado		3.247.392,00		
		Fonte 15001002	1.298.843,00		

- continua -

MEMORANDUM  
TO THE DIRECTOR  
FROM THE ASSISTANT ATTORNEY GENERAL  
DATE



CÂMARA MUNICIPAL DE URUARA  
15 DEZ. 2023

APROVADO

- continuação -

		Fonte 16000000	1.859.549,00	
		Fonte 16310000	89.000,00	
3.1.90.11.00	Vencimentos e vant. fixas pessoal civil	Fonte 15001002	1.047.127,10	
		Fonte 16000000	806.993,10	
3.1.90.13.00	Obrigações patronais	Fonte 15001002	240.134,00	
		Fonte 16000000	801.564,82	
3.1.90.91.00	Sentenças judiciais	Fonte 15001002	562.791,00	
		Fonte 16000000	238.773,82	
3.1.90.92.00	Despesas de exercícios anteriores	Fonte 16000000	12.000,00	
			12.000,00	
3.1.90.92.00	Despesas de exercícios anteriores	Fonte 15001002	12.000,00	
		Fonte 16000000	3.000,00	
3.1.90.94.00	Indenizações e restituições trabalhistas	Fonte 16000000	9.000,00	
		Fonte 15001002	57.800,00	
			57.800,00	
3.3.00.00.00	Outras despesas correntes			
3.3.90.00.00	Aplicações diretas		9.670.279,00	
3.3.90.14.00	Diárias - civil		45.497,00	
		Fonte 15001002	45.497,00	
3.3.90.30.00	Material de consumo	Fonte 15001002	4.673.395,00	
		Fonte 15001002	612.033,00	
		Fonte 16000000	3.712.362,00	
		Fonte 16210000	280.000,00	
		Fonte 16350000	69.000,00	
3.3.90.33.00	Passagens e despesas com locomoção	Fonte 15001002	305.280,00	
		Fonte 16000000	25.280,00	
3.3.90.36.00	Outros serv. de terceiros pessoa física	Fonte 15001002	280.000,00	
		Fonte 16000000	948.049,00	
3.3.90.39.00	Outros serv. de terc. pessoa jurídica	Fonte 15001002	472.049,00	
		Fonte 16000000	476.000,00	
3.3.90.92.00	Despesas de exercícios anteriores	Fonte 15001002	3.695.058,00	
		Fonte 16000000	632.992,00	
		Fonte 15001002	3.062.066,00	
			3.000,00	
		Fonte 15001002	3.000,00	
4.0.00.00.00	Despesas de capital			
4.4.00.00.00	Investimentos			668.486,99
4.4.90.00.00	Aplicações diretas		668.486,99	
4.4.90.52.00	Equipamentos e material permanente	Fonte 15001002	15.000,00	
		Fonte 16210000	653.486,99	
	TOTAL DA ATIVIDADE		-	15.516.649,91
10 302 1004 1.062	Obras de Conclusão da UBS			
	Concluir Obras da UBS			
4.0.00.00.00	Despesas de capital			88.160,00
4.4.00.00.00	Investimentos			
4.4.90.00.00	Aplicações diretas		88.160,00	
4.4.90.51.00	Obras e instalações	Fonte 15001002	88.160,00	
		Fonte 16010000	8.700,00	
		Fonte 16310000	53.300,00	
			26.160,00	

- continua -

Handwritten text, possibly a date or reference number, located in the top left corner.



CÂMARA MUNICIPAL DE URUARA  
15 DEZ 2023  
**APROVADO**

- continuação -

		TOTAL DO PROJETO	-	88.160,00
10 302 1004 1.063	Obras de Conclusão UPA Concluir obra da UPA			
4.0.00.00.00	Despesas de capital			45.000,00
4.4.00.00.00	Investimentos		45.000,00	
4.4.90.00.00	Aplicações diretas	45.000,00		
4.4.90.51.00	Obras e instalações	45.000,00		
	Fonte 15001002	18.000,00		
	Fonte 16310000	12.000,00		
	Fonte 16320000	15.000,00		
		TOTAL DO PROJETO	-	45.000,00
10 302 1004 1.064	Construção do Hospital Municipal Construção do Hospital Municipal			
4.0.00.00.00	Despesas de capital		15.235.000,00	15.235.000,00
4.4.00.00.00	Investimentos		15.235.000,00	
4.4.90.00.00	Aplicações diretas	15.235.000,00		
4.4.90.51.00	Obras e instalações	15.235.000,00		
	Fonte 15001002	235.000,00		
	Fonte 16320000	15.000.000,00		
		TOTAL DO PROJETO	-	15.235.000,00
10 303 0203 2.074	manutenção Programa Melhor em Casa manutenção do Programa melhor em Casa			
3.0.00.00.00	Despesas correntes		305.000,00	305.000,00
3.3.00.00.00	Outras despesas correntes		305.000,00	
3.3.90.00.00	Aplicações diretas	305.000,00		
3.3.90.30.00	Material de consumo	32.000,00		
	Fonte 16000000	32.000,00		
3.3.90.33.00	Passagens e despesas com locomoção	73.000,00		
	Fonte 15001002	3.000,00		
	Fonte 16000000	70.000,00		
3.3.90.39.00	Outros serv. de terc. pessoa jurídica	200.000,00		
	Fonte 15001002	70.000,00		
	Fonte 16000000	60.000,00		
	Fonte 16210000	70.000,00		
		TOTAL DA ATIVIDADE	-	305.000,00
10 304 0245 2.075	Manutenção da Vigilância Sanitária Manutenção do programa de vigilância Sanitaria			
3.0.00.00.00	Despesas correntes		206.049,00	230.079,00
3.1.00.00.00	Pessoal e encargos sociais			
3.1.90.00.00	Aplicações diretas	206.049,00		
3.1.90.04.00	Contratação por tempo determinado	23.900,00		
	Fonte 15001002	23.900,00		
3.1.90.11.00	Vencimentos e vant. fixas pessoal civil	129.532,00		
	Fonte 15001002	106.232,00		
	Fonte 16000000	23.300,00		
3.1.90.13.00	obrigações patronais	30.243,00		
	Fonte 15001002	11.443,00		

- continua -

WORLD BANK GROUP  
WASHINGTON, D.C. 20547  
1980

**APROVADO**

- continuação -

3.1.90.91.00	Sentenças judiciais	Fonte 16000000	18.800,00		
3.1.90.92.00	Despesas de exercícios anteriores	Fonte 15001002	3.900,00		
3.1.90.94.00	Indenizações e restituições trabalhistas	Fonte 15001002	3.900,00		
3.3.00.00.00	Outras despesas correntes		1.400,00		
3.3.90.00.00	Aplicações diretas		1.400,00		
3.3.90.30.00	Material de consumo	Fonte 15001002	17.074,00		
		Fonte 16000000	17.074,00	24.030,00	
3.3.90.33.00	Passagens e despesas com locomoção	Fonte 15001002	24.030,00		
3.3.90.36.00	Outros serv. de terceiros pessoa física	Fonte 16000000	7.310,00		
3.3.90.39.00	Outros serv. de terc. pessoa jurídica	Fonte 16000000	4.000,00		
3.3.90.92.00	Despesas de exercícios anteriores	Fonte 15001002	3.310,00		
4.0.00.00.00	Despesas de capital	Fonte 16000000	3.600,00		
4.4.00.00.00	Investimentos	Fonte 16000000	3.600,00		
4.4.90.00.00	Aplicações diretas	Fonte 15001002	3.500,00		
4.4.90.52.00	Equipamentos e material permanente	Fonte 16000000	2.000,00		
		Fonte 15001002	1.500,00		
		Fonte 16000000	7.520,00		
		Fonte 15001002	3.750,00		
		Fonte 16000000	3.770,00		
		Fonte 15001002	2.100,00		
		Fonte 16210000	2.100,00		
			132.800,00	132.800,00	132.800,00
			132.800,00		
			12.800,00		
			120.000,00		
			-	-	362.879,00
10 305 0245 2.076	Manutenção da Vigilância Epidemiológica				
	Manutenção da Vigilância epidemiológica				
3.0.00.00.00	Despesas correntes				
3.1.00.00.00	Pessoal e encargos sociais				
3.1.90.00.00	Aplicações diretas				
3.1.90.04.00	Contratação por tempo determinado				
		Fonte 15001002	1.503.568,00		
		Fonte 16000000	291.687,00		
3.1.90.11.00	Vencimentos e vant. fixas pessoal civil	Fonte 15001002	18.400,00		
3.1.90.13.00	Obrigações patronais	Fonte 16000000	273.287,00		
3.1.90.91.00	Sentenças judiciais	Fonte 15001002	921.843,00		
3.1.90.92.00	Despesas de exercícios anteriores	Fonte 16000000	130.845,00		
3.1.90.94.00	Indenizações e restituições trabalhistas	Fonte 15001002	790.998,00		
		Fonte 16000000	253.321,00		
		Fonte 15001002	89.195,00		
		Fonte 16000000	164.126,00		
		Fonte 15001002	12.000,00		
		Fonte 16000000	12.000,00		
		Fonte 15001002	4.400,00		
		Fonte 16000000	1.400,00		
		Fonte 15001002	3.000,00		
		Fonte 16000000	20.317,00		
		Fonte 15001002	20.317,00		
				1.503.568,00	1.630.141,00
				1.503.568,00	

- continua -



10/10/2020  
10/10/2020



CÂMARA MUNICIPAL DE URUARA  
15 DEZ. 2023

APROVADO

- continuação -

3.3.00.00.00	Outras despesas correntes		126.573,00	126.573,00	
3.3.90.00.00	Aplicações diretas		11.880,00		
3.3.90.14.00	Diárias - civil		2.880,00		
		Fonte 15001002	9.000,00		
		Fonte 16000000	54.031,00		
3.3.90.30.00	Material de consumo		41.473,00		
		Fonte 16000000	12.558,00		
		Fonte 16210000	23.000,00		
3.3.90.33.00	Passagens e despesas com locomoção		20.000,00		
		Fonte 16000000	3.000,00		
		Fonte 16210000	3.500,00		
3.3.90.36.00	Outros serv. de terceiros pessoa física		2.000,00		
		Fonte 15001002	1.500,00		
		Fonte 16210000	30.062,00		
3.3.90.39.00	Outros serv. de terc. pessoa jurídica		15.163,00		
		Fonte 15001002	14.899,00		
		Fonte 16000000	4.100,00		
3.3.90.92.00	Despesas de exercícios anteriores		2.100,00		
		Fonte 15001002	2.000,00		
		Fonte 16000000			
4.0.00.00.00	Despesas de capital				
4.4.00.00.00	Investimentos			101.300,00	101.300,00
4.4.90.00.00	Aplicações diretas		101.300,00		
4.4.90.52.00	Equipamentos e material permanente		101.300,00		
		Fonte 15001002	20.700,00		
		Fonte 16000000	80.600,00		
	TOTAL DA ATIVIDADE		-	-	1.731.441,00
10 305 0245 2.077	Controle de Eventos Epidemiológicos				
	Manutenção do Programa de Controle de Eventos Epidemiológicos				
3.0.00.00.00	Despesas correntes				40.200,00
3.3.00.00.00	Outras despesas correntes			40.200,00	
3.3.90.00.00	Aplicações diretas		40.200,00		
3.3.90.30.00	Material de consumo		14.000,00		
		Fonte 15001002	3.500,00		
		Fonte 16000000	10.500,00		
3.3.90.33.00	Passagens e despesas com locomoção		14.000,00		
		Fonte 15001002	3.500,00		
		Fonte 16000000	10.500,00		
3.3.90.36.00	Outros serv. de terceiros pessoa física		7.600,00		
		Fonte 15001002	2.300,00		
		Fonte 16000000	5.300,00		
3.3.90.39.00	Outros serv. de terc. pessoa jurídica		4.600,00		
		Fonte 15001002	2.100,00		
		Fonte 16000000	2.500,00		
	TOTAL DA ATIVIDADE		-	-	40.200,00
TOTAL DA UNIDADE ORÇAMENTÁRIA					65.449.320,97

APR 19 1964



Governo Municipal de Uruará  
Fundo Municipal de Educação

CÂMARA MUNICIPAL DE URUARÁ  
15 DEZ 2023  
**APROVADO**

ORÇAMENTO PROGRAMA PARA 2024  
Em R\$ 1,00

ÓRGÃO.....: 08 FME/Fundo Municipal de Educacao  
UNIDADE ORÇAMENTÁRIA.: 0808 Fme/Fundo Municipal de Educacao

DETALHAMENTO DA DESPESA

CÓDIGO	E S P E C I F I C A Ç Ã O	FT	DESDOBRAMENTO	ELEMENTO	CAT. ECONÔMICA
12 126 1005 1.044	Implantação de Biblioteca Digital				
	Implantação de Biblioteca digital				
4.0.00.00.00	Despesas de capital				33.000,00
4.4.00.00.00	Investimentos			33.000,00	
4.4.90.00.00	Aplicações diretas		33.000,00		
4.4.90.51.00	Obras e instalações		33.000,00		
		Fonte 15001001	3.000,00		
		Fonte 15690000	30.000,00		
	TOTAL DO PROJETO		-	-	33.000,00
12 361 0251 2.042	Custeio da Merenda Escolar				
	reduzir parcela da população estudantil com carencia de alimentação escolar				
3.0.00.00.00	Despesas correntes				2.636.064,00
3.3.00.00.00	Outras despesas correntes			2.636.064,00	
3.3.90.00.00	Aplicações diretas		2.636.064,00		
3.3.90.30.00	Material de consumo		2.586.964,00		
		Fonte 15001001	90.000,00		
		Fonte 15010000	240.000,00		
		Fonte 15520000	1.226.964,00		
		Fonte 15690000	1.000.000,00		
		Fonte 15990000	30.000,00		
3.3.90.33.00	Passagens e despesas com locomoção		35.000,00		
		Fonte 15001001	35.000,00		
3.3.90.36.00	Outros serv. de terceiros pessoa física		2.100,00		
		Fonte 15001001	2.100,00		
3.3.90.39.00	Outros serv. de terc. pessoa jurídica		12.000,00		
		Fonte 15001001	12.000,00		
4.0.00.00.00	Despesas de capital				22.000,00
4.4.00.00.00	Investimentos			22.000,00	
4.4.90.00.00	Aplicações diretas		22.000,00		
4.4.90.52.00	Equipamentos e material permanente		22.000,00		
		Fonte 15001001	22.000,00		
	TOTAL DA ATIVIDADE		-	-	2.658.064,00
12 361 0251 2.043	Programa Alimentação Escolar - PEA/ESTADO				
	Suprir carencia alimentar				
3.0.00.00.00	Despesas correntes				111.672,00
3.3.00.00.00	Outras despesas correntes			111.672,00	
3.3.90.00.00	Aplicações diretas		111.672,00		
3.3.90.30.00	Material de consumo		84.672,00		
		Fonte 15760000	84.672,00		

- continua -



CÂMARA  
MUNICIPAL DE URUARA  
15 DEZ. 2023  
**APROVADO**

- continuação -

3.3.90.36.00	Outros serv. de terceiros pessoa física	Fonte 15760000	12.000,00		
3.3.90.39.00	Outros serv. de terc. pessoa jurídica	Fonte 15760000	12.000,00		
			15.000,00		
			15.000,00		
	TOTAL DA ATIVIDADE		-	-	111.672,00
12 361 0401 2.044	Funcionamento do Ensino Fundamental Outras Fontes				
	Assegurar igualdade nas condições de acesso, permanência e exito do aluno matriculado no ensino fundamental				
3.0.00.00.00	Despesas correntes				3.402.628,42
3.3.00.00.00	Outras despesas correntes			3.402.628,42	
3.3.90.00.00	Aplicações diretas		3.402.628,42		
3.3.90.30.00	Material de consumo		2.898.965,42		
		Fonte 15001001	2.618.965,42		
		Fonte 15730000	280.000,00		
3.3.90.33.00	Passagens e despesas com locomoção		6.094,00		
		Fonte 15001001	6.094,00		
3.3.90.36.00	Outros serv. de terceiros pessoa física		145.469,00		
		Fonte 15001001	145.469,00		
3.3.90.39.00	Outros serv. de terc. pessoa jurídica		350.000,00		
		Fonte 15001001	350.000,00		
3.3.90.92.00	Despesas de exercicios anteriores		2.100,00		
		Fonte 15001001	2.100,00		
4.0.00.00.00	Despesas de capital				53.804,00
4.4.00.00.00	Investimentos			53.804,00	
4.4.90.00.00	Aplicações diretas		53.804,00		
4.4.90.52.00	Equipamentos e material permanente		53.804,00		
		Fonte 15001001	53.804,00		
	TOTAL DA ATIVIDADE		-	-	3.456.432,42
12 361 0401 2.045	Manutenção do Programa Dinheiro Direto na Escola - PDDE				
	Programa dinheiro direto na escola				
3.0.00.00.00	Despesas correntes				15.160,00
3.1.00.00.00	Pessoal e encargos sociais			2.000,00	
3.1.90.00.00	Aplicações diretas		2.000,00		
3.1.90.92.00	Despesas de exercicios anteriores		2.000,00		
		Fonte 15510000	2.000,00		
3.3.00.00.00	Outras despesas correntes			13.160,00	
3.3.90.00.00	Aplicações diretas		13.160,00		
3.3.90.30.00	Material de consumo		2.000,00		
		Fonte 15510000	2.000,00		
3.3.90.32.00	Material, bem ou serv. p/ dist. gratuita		3.000,00		
		Fonte 15510000	3.000,00		
3.3.90.36.00	Outros serv. de terceiros pessoa física		4.160,00		
		Fonte 15510000	4.160,00		
3.3.90.39.00	Outros serv. de terc. pessoa jurídica		4.000,00		
		Fonte 15510000	4.000,00		

- continua -

1974  
1975  
1976

APROVADO

- continuação -

4.0.00.00.00	Despesas de capital			5.000,00	5.000,00
4.4.00.00.00	Investimentos				
4.4.90.00.00	Aplicações diretas				
4.4.90.52.00	Equipamentos e material permanente			5.000,00	
		Fonte 15510000		5.000,00	
	TOTAL DA ATIVIDADE		-	-	20.160,00
12 361 0401 2.046	Manutenção do Salário Educação				
	Manutenção Salario Educação				
3.0.00.00.00	Despesas correntes				1.241.473,20
3.3.00.00.00	Outras despesas correntes				
3.3.90.00.00	Aplicações diretas		1.241.473,20		
3.3.90.30.00	Material de consumo		1.100.650,86		
		Fonte 15500000	1.100.650,86		
3.3.90.33.00	Passagens e despesas com locomoção		10.000,00		
		Fonte 15500000	10.000,00		
3.3.90.36.00	Outros serv. de terceiros pessoa fisica		18.790,06		
		Fonte 15500000	18.790,06		
3.3.90.39.00	Outros serv. de terc. pessoa jurídica		110.032,28		
		Fonte 15500000	110.032,28		
3.3.90.40.00	Serv. tecnologia informação/comunic.- PJ		2.000,00		
		Fonte 15500000	2.000,00		
4.0.00.00.00	Despesas de capital				57.000,00
4.4.00.00.00	Investimentos				
4.4.90.00.00	Aplicações diretas		57.000,00		
4.4.90.51.00	Obras e instalações		12.000,00		
		Fonte 15500000	12.000,00		
4.4.90.52.00	Equipamentos e material permanente		45.000,00		
		Fonte 15500000	45.000,00		
	TOTAL DA ATIVIDADE		-	-	1.298.473,20
12 361 0402 1.045	Construção, Ampliação e/ou reforma de				
	Predios Esc do ens Fundamental e Medio				
	Aumentar oferta de vagas no ensino Fundamental e medio				
3.0.00.00.00	Despesas correntes				460.000,00
3.1.00.00.00	Pessoal e encargos sociais				
3.1.90.00.00	Aplicações diretas		460.000,00		
3.1.90.04.00	Contratação por tempo determinado		460.000,00		
		Fonte 15760000	460.000,00		
4.0.00.00.00	Despesas de capital				1.036.617,27
4.4.00.00.00	Investimentos				
4.4.90.00.00	Aplicações diretas		1.036.617,27		
4.4.90.51.00	Obras e instalações		1.036.617,27		
		Fonte 15001001	100.000,00		
		Fonte 15700000	471.617,27		
		Fonte 15710000	445.000,00		
		Fonte 15990000	20.000,00		
	TOTAL DO PROJETO		-	-	1.496.617,27
12 361 0406 2.047	Teinamento e Capacitação da Classe Docente e pessoal de Apoio				

- continua -





- continuação -

	ofertar capacitação para a classe docente			
3.0.00.00.00	Despesas correntes			126.700,00
3.3.00.00.00	Outras despesas correntes		126.700,00	
3.3.90.00.00	Aplicações diretas	126.700,00		
3.3.90.30.00	Material de consumo	70.000,00		
		Fonte 15001001	20.000,00	
		Fonte 15990000	50.000,00	
3.3.90.33.00	Passagens e despesas com locomoção		3.000,00	
		Fonte 15001001	3.000,00	
3.3.90.35.00	Serviços de consultoria		15.000,00	
		Fonte 15001001	15.000,00	
3.3.90.36.00	Outros serv. de terceiros pessoa física		16.700,00	
		Fonte 15001001	2.100,00	
		Fonte 15700000	9.600,00	
		Fonte 15760000	5.000,00	
3.3.90.39.00	Outros serv. de terc. pessoa jurídica		22.000,00	
		Fonte 15001001	3.000,00	
		Fonte 15710000	13.000,00	
		Fonte 15730000	6.000,00	
	TOTAL DA ATIVIDADE		-	126.700,00
12 361 0408 1.046	Ampliação da Frota do transporte Esc no Ens Fundamental			
	Assegurar transporte escolar aos alunos do Ensino Fundamental			
4.0.00.00.00	Despesas de capital			525.000,00
4.4.00.00.00	Investimentos		525.000,00	
4.4.90.00.00	Aplicações diretas	525.000,00		
4.4.90.52.00	Equipamentos e material permanente	525.000,00		
		Fonte 15001001	75.000,00	
		Fonte 15700000	300.000,00	
		Fonte 15760000	150.000,00	
	TOTAL DO PROJETO		-	525.000,00
12 361 0408 2.048	Manutenção do Transporte Escolar do Ensino Fundamental			
	Assegurar a Manutenção do Transporte Escolar do Ensino Fundamental			
3.0.00.00.00	Despesas correntes			2.004.154,35
3.3.00.00.00	Outras despesas correntes		2.004.154,35	
3.3.90.00.00	Aplicações diretas	2.004.154,35		
3.3.90.30.00	Material de consumo	878.737,00		
		Fonte 15001001	160.000,00	
		Fonte 15530000	468.737,00	
		Fonte 15700000	120.000,00	
		Fonte 15760000	120.000,00	
		Fonte 15990000	10.000,00	
3.3.90.33.00	Passagens e despesas com locomoção		705.900,00	
		Fonte 15001001	3.800,00	
		Fonte 15530000	202.100,00	
		Fonte 15700000	500.000,00	
3.3.90.36.00	Outros serv. de terceiros pessoa física		5.900,00	
		Fonte 15001001	3.800,00	

- continua -

MAJORITY  
OF THE  
OFFICE



APROVADO

- continuação -				
3.3.90.39.00	Outros serv. de terc. pessoa jurídica	Fonte 15530000	2.100,00	
		Fonte 15530000	411.517,35	
		Fonte 15690000	385.032,35	
		Fonte 15730000	15.000,00	
3.3.90.92.00	Despesas de exercícios anteriores	Fonte 15001001	11.485,00	
			2.100,00	
			2.100,00	
TOTAL DA ATIVIDADE			-	2.004.154,35
12 361 0408 2.049	Manutenção Programa PETE - Estado			
	Manutenção Programa Transporte Escolar de Origem Estadual			
3.0.00.00.00	Despesas correntes			1.394.693,00
3.3.00.00.00	Outras despesas correntes			
3.3.90.00.00	Aplicações diretas		1.394.693,00	
3.3.90.30.00	Material de consumo		85.768,00	
		Fonte 15760000	85.768,00	
3.3.90.33.00	Passagens e despesas com locomoção		1.083.139,00	
		Fonte 15760000	1.083.139,00	
3.3.90.36.00	Outros serv. de terceiros pessoa física		15.000,00	
		Fonte 15760000	15.000,00	
3.3.90.39.00	Outros serv. de terc. pessoa jurídica		210.786,00	
		Fonte 15710000	65.000,00	
		Fonte 15760000	145.786,00	
TOTAL DA ATIVIDADE			-	1.394.693,00
12 361 1005 2.050	Funcionamento da Secretaria de Educação			
	Prover Secretaria de Educação de recursos necessários a manutenção de suas atividades			
3.0.00.00.00	Despesas correntes			2.683.787,06
3.1.00.00.00	Pessoal e encargos sociais			
3.1.90.00.00	Aplicações diretas		402.344,06	
3.1.90.04.00	Contratação por tempo determinado		175.555,00	
		Fonte 15001001	90.555,00	
		Fonte 15730000	85.000,00	
3.1.90.11.00	Vencimentos e vant. fixas pessoal civil		136.611,00	
		Fonte 15001001	43.611,00	
		Fonte 15730000	93.000,00	
3.1.90.13.00	Obrigações patronais		51.090,06	
		Fonte 15001001	35.251,00	
		Fonte 15730000	15.839,06	
3.1.90.91.00	Sentenças judiciais		11.088,00	
		Fonte 15001001	11.088,00	
3.1.90.94.00	Indenizações e restituições trabalhistas		28.000,00	
		Fonte 15001001	28.000,00	
3.3.00.00.00	Outras despesas correntes			2.281.443,00
3.3.90.00.00	Aplicações diretas		2.281.443,00	
3.3.90.14.00	Diárias - civil		66.780,00	
		Fonte 15001001	66.780,00	
3.3.90.30.00	Material de consumo		481.882,00	
		Fonte 15001001	481.882,00	
3.3.90.33.00	Passagens e despesas com locomoção		43.000,00	
		Fonte 15001001	43.000,00	

- continua -

10 2000 10 2000  
10 2000 10 2000  
10 2000 10 2000



CÂMARA  
MUNICIPAL DE URUARA  
15 DEZ 2023  
**APROVADO**

- continuação -				
3.3.90.35.00	Serviços de consultoria	Fonte 15001001	560.000,00	
3.3.90.36.00	Outros serv. de terceiros pessoa física	Fonte 15001001	560.000,00	
3.3.90.39.00	Outros serv. de terc. pessoa jurídica	Fonte 15001001	680.114,00	
3.3.90.40.00	Serv. tecnologia informação/comunic.- PJ	Fonte 15001001	680.114,00	
3.3.90.92.00	Despesas de exercicios anteriores	Fonte 15001001	413.567,00	
4.0.00.00.00	Despesas de capital		413.567,00	
4.4.00.00.00	Investimentos		34.000,00	
4.4.90.00.00	Aplicações diretas		34.000,00	
4.4.90.52.00	Equipamentos e material permanente	Fonte 15001001	2.100,00	
			2.100,00	
				270.000,00
				270.000,00
				270.000,00
	TOTAL DA ATIVIDADE		-	2.953.787,06
12 361 1005 2.051	Manutenção do Conselho do FUNDEB			
	Prover Conslho FUNDEB de recursos necessarios a			
	manutenção de suas atividades			
3.0.00.00.00	Despesas correntes			18.000,00
3.3.00.00.00	Outras despesas correntes			18.000,00
3.3.90.00.00	Aplicações diretas		18.000,00	
3.3.90.14.00	Diárias - civil		3.000,00	
		Fonte 15001001	3.000,00	
3.3.90.30.00	Material de consumo		3.000,00	
		Fonte 15001001	3.000,00	
3.3.90.33.00	Passagens e despesas com locomoção		3.000,00	
		Fonte 15001001	3.000,00	
3.3.90.36.00	Outros serv. de terceiros pessoa física		3.000,00	
		Fonte 15001001	3.000,00	
3.3.90.39.00	Outros serv. de terc. pessoa jurídica		6.000,00	
		Fonte 15001001	3.000,00	
		Fonte 15730000	3.000,00	
				18.000,00
	TOTAL DA ATIVIDADE		-	18.000,00
12 361 1305 2.052	Manutenção de outros Programas na Area			
	de Educação Basica			
	Assegurar Politca educacional do Municipio			
3.0.00.00.00	Despesas correntes			15.000,00
3.3.00.00.00	Outras despesas correntes			15.000,00
3.3.90.00.00	Aplicações diretas		15.000,00	
3.3.90.30.00	Material de consumo		7.000,00	
		Fonte 15001001	5.000,00	
		Fonte 15730000	2.000,00	
3.3.90.33.00	Passagens e despesas com locomoção		5.000,00	
		Fonte 15001001	5.000,00	
3.3.90.36.00	Outros serv. de terceiros pessoa física		3.000,00	
		Fonte 15001001	3.000,00	
				15.000,00
	TOTAL DA ATIVIDADE		-	15.000,00
12 362 0251 2.053	Custeio da Merenda Escolar p/Ensino Medio			

- continua -

1924-25  
L. H. ...  
...



- continuação -

	Custeio da Merenda Escolar p/Ensino Medio				
3.0.00.00.00	Despesas correntes				245.184,00
3.3.00.00.00	Outras despesas correntes				245.184,00
3.3.90.00.00	Aplicações diretas		245.184,00		
3.3.90.30.00	Material de consumo		245.184,00		
		Fonte 15520000	221.184,00		
		Fonte 15700000	12.000,00		
		Fonte 17010000	12.000,00		
	TOTAL DA ATIVIDADE		-		245.184,00
12 362 0415 1.047	Implantação de Cursos Profissionalizantes Dar condições em parceria com Estado do funcionamnto do Ensino Medio				
3.0.00.00.00	Despesas correntes				97.500,00
3.3.00.00.00	Outras despesas correntes				97.500,00
3.3.90.00.00	Aplicações diretas		97.500,00		
3.3.90.30.00	Material de consumo		54.000,00		
		Fonte 15001001	54.000,00		
3.3.90.35.00	Serviços de consultoria		21.000,00		
		Fonte 15001001	21.000,00		
3.3.90.36.00	Outros serv. de terceiros pessoa física		7.500,00		
		Fonte 15001001	7.500,00		
3.3.90.39.00	Outros serv. de terc. pessoa jurídica		15.000,00		
		Fonte 15000000	7.500,00		
		Fonte 15001001	7.500,00		
	TOTAL DO PROJETO		-		97.500,00
12 363 0440 1.048	Implantação Campus Universitario Implantar campus Universitario				
3.0.00.00.00	Despesas correntes				80.000,00
3.3.00.00.00	Outras despesas correntes				80.000,00
3.3.90.00.00	Aplicações diretas		80.000,00		
3.3.90.30.00	Material de consumo		20.000,00		
		Fonte 15000000	10.000,00		
		Fonte 15001001	10.000,00		
3.3.90.35.00	Serviços de consultoria		20.000,00		
		Fonte 15000000	10.000,00		
		Fonte 15001001	10.000,00		
3.3.90.36.00	Outros serv. de terceiros pessoa física		20.000,00		
		Fonte 15000000	10.000,00		
		Fonte 15001001	10.000,00		
3.3.90.39.00	Outros serv. de terc. pessoa jurídica		20.000,00		
		Fonte 15000000	10.000,00		
		Fonte 15001001	10.000,00		
4.0.00.00.00	Despesas de capital				40.000,00
4.4.00.00.00	Investimentos				40.000,00
4.4.90.00.00	Aplicações diretas		40.000,00		
4.4.90.51.00	Obras e instalações		20.000,00		
		Fonte 15000000	10.000,00		
		Fonte 15001001	10.000,00		
4.4.90.52.00	Equipamentos e material permanente		20.000,00		
		Fonte 15000000	10.000,00		
		Fonte 15001001	10.000,00		

- continua -



Handwritten text, possibly a date or reference number, located in the top left corner.



CÂMARA MUNICIPAL DE URUARA  
15 DEZ 2023  
**APROVADO**

- continuação -

	TOTAL DO PROJETO		-	120.000,00
12 363 1005 1.049	Implantar Ouvidoria da Educação para a Rede Municipal de Ensino			
4.0.00.00.00	Despesas de capital			13.600,00
4.4.00.00.00	Investimentos		13.600,00	
4.4.90.00.00	Aplicações diretas	13.600,00		
4.4.90.51.00	Obras e instalações	13.600,00		
	Fonte 15001001	6.800,00		
	Fonte 15710000	6.800,00		
	TOTAL DO PROJETO	-	-	13.600,00
12 365 0451 1.050	Construção, Ampliação e/ou Reforma de Creches Ampliar numero de vagas no ensino infantil			
4.0.00.00.00	Despesas de capital			1.320.000,00
4.4.00.00.00	Investimentos		1.320.000,00	
4.4.90.00.00	Aplicações diretas	1.320.000,00		
4.4.90.51.00	Obras e instalações	1.320.000,00		
	Fonte 15001001	100.000,00		
	Fonte 15690000	380.000,00		
	Fonte 15700000	210.000,00		
	Fonte 15710000	630.000,00		
	TOTAL DO PROJETO	-	-	1.320.000,00
12 365 0451 1.051	Construção, Ampliação e/ou reforma de escola do Ensino Infantil Ampliar oferta de vagas em escolas do ensino infantil			
4.0.00.00.00	Despesas de capital			985.846,30
4.4.00.00.00	Investimentos		985.846,30	
4.4.90.00.00	Aplicações diretas	985.846,30		
4.4.90.51.00	Obras e instalações	985.846,30		
	Fonte 15001001	115.000,00		
	Fonte 15700000	140.000,00		
	Fonte 15710000	554.200,00		
	Fonte 15760000	140.000,00		
	Fonte 15990000	36.646,30		
	TOTAL DO PROJETO	-	-	985.846,30
12 365 0451 1.072	Projeto de Implantação Creche 1ª Infancia contruir creche para atendimento da 1ª infancia			
4.0.00.00.00	Despesas de capital			868.218,20
4.4.00.00.00	Investimentos		868.218,20	
4.4.90.00.00	Aplicações diretas	868.218,20		
4.4.90.51.00	Obras e instalações	868.218,20		
	Fonte 15001001	40.000,00		
	Fonte 15013110	628.218,20		
	Fonte 15690000	200.000,00		
	TOTAL DO PROJETO	-	-	868.218,20

- continua -

1904-1905  
1906-1907  
1908-1909  
1910-1911

CÂMARA  
MUNICIPAL DE URUARA

15 DEZ. 2023

APROVADO

- continuação -

TOTAL DA UNIDADE ORÇAMENTÁRIA

19.762.101,80



**APROVADO**

Governo Municipal de Uruará  
Fundo Municipal de Assistência Social


ORÇAMENTO PROGRAMA PARA 2024  
Em R\$ 1,00

ÓRGÃO.....: 10 FMAS/FUNDO MUNICIPAL DE ASSISTENCIA SOCI  
UNIDADE ORÇAMENTÁRIA.: 1010 FMAS/FUNDO MUNICIPAL DE ASSISTÊNCIA SOCI

DETALHAMENTO  
DA DESPESA

CÓDIGO	E S P E C I F I C A Ç Ã O	FT	DESDOBRAMENTO	ELEMENTO	CAT. ECONÔMICA
08 243 0131 2.078	Manutenção do Fundo da Criança e do Adolescente Manter o Fundo da criança e do Adolescente				
3.0.00.00.00	Despesas correntes				50.612,00
3.3.00.00.00	Outras despesas correntes			50.612,00	
3.3.90.00.00	Aplicações diretas		50.612,00		
3.3.90.14.00	Diárias - civil		2.100,00		
		Fonte 15000000	2.100,00		
3.3.90.30.00	Material de consumo		19.100,00		
		Fonte 15000000	16.100,00		
		Fonte 16600000	3.000,00		
3.3.90.36.00	Outros serv. de terceiros pessoa física		24.112,00		
		Fonte 15000000	24.112,00		
3.3.90.39.00	Outros serv. de terc. pessoa jurídica		5.300,00		
		Fonte 15000000	5.300,00		
4.0.00.00.00	Despesas de capital				2.300,00
4.4.00.00.00	Investimentos			2.300,00	
4.4.90.00.00	Aplicações diretas		2.300,00		
4.4.90.52.00	Equipamentos e material permanente		2.300,00		
		Fonte 15000000	2.300,00		
	TOTAL DA ATIVIDADE		-	-	52.912,00
08 244 0132 2.080	Manutenção do Programa PETI Manter Programa do PETI				
3.0.00.00.00	Despesas correntes				110.390,00
3.3.00.00.00	Outras despesas correntes			110.390,00	
3.3.90.00.00	Aplicações diretas		110.390,00		
3.3.90.30.00	Material de consumo		65.000,00		
		Fonte 16600000	40.000,00		
		Fonte 16650000	25.000,00		
3.3.90.32.00	Material, bem ou serv. p/ dist. gratuita		6.000,00		
		Fonte 16650000	6.000,00		
3.3.90.36.00	Outros serv. de terceiros pessoa física		19.400,00		
		Fonte 15000000	5.400,00		
		Fonte 16600000	14.000,00		
3.3.90.39.00	Outros serv. de terc. pessoa jurídica		19.990,00		
		Fonte 15000000	17.670,00		
		Fonte 16650000	2.320,00		
	TOTAL DA ATIVIDADE		-	-	110.390,00
08 244 0132 2.081	Ações Extrategicas do PETI Manter Ações Extrategicas do PETI				

- continua -



APROVADO

- continuação -

3.0.00.00.00	Despesas correntes		71.000,00	71.000,00
3.3.00.00.00	Outras despesas correntes			
3.3.90.00.00	Aplicações diretas			
3.3.90.30.00	Material de consumo		25.000,00	
		Fonte 16600000	25.000,00	
3.3.90.36.00	Outros serv. de terceiros pessoa física		22.000,00	
		Fonte 16600000	22.000,00	
3.3.90.39.00	Outros serv. de terc. pessoa jurídica		24.000,00	
		Fonte 16600000	24.000,00	
	TOTAL DA ATIVIDADE		-	71.000,00
08 244 0136 2.082	Manutenção da Casa de Passagem			
	Manter a Casa de Passagem			
3.0.00.00.00	Despesas correntes			111.290,00
3.3.00.00.00	Outras despesas correntes			
3.3.90.00.00	Aplicações diretas		111.290,00	
3.3.90.30.00	Material de consumo		37.719,00	
		Fonte 15000000	37.719,00	
3.3.90.36.00	Outros serv. de terceiros pessoa física		64.232,00	
		Fonte 15000000	61.714,00	
		Fonte 16600000	2.518,00	
3.3.90.39.00	Outros serv. de terc. pessoa jurídica		9.339,00	
		Fonte 15000000	9.339,00	
4.0.00.00.00	Despesas de capital			17.186,00
4.4.00.00.00	Investimentos			
4.4.90.00.00	Aplicações diretas		17.186,00	
4.4.90.52.00	Equipamentos e material permanente		17.186,00	
		Fonte 15000000	5.186,00	
		Fonte 16600000	12.000,00	
	TOTAL DA ATIVIDADE		-	128.476,00
08 244 0136 2.083	Manutenção do CREAS			
	Manutenção do CREAS			
3.0.00.00.00	Despesas correntes			399.705,00
3.1.00.00.00	Pessoal e encargos sociais			
3.1.90.00.00	Aplicações diretas		157.950,00	
3.1.90.04.00	Contratação por tempo determinado		111.560,00	
		Fonte 16600000	111.560,00	
3.1.90.11.00	Vencimentos e vant. fixas pessoal civil		25.000,00	
		Fonte 16600000	25.000,00	
3.1.90.13.00	Obrigações patronais		21.390,00	
		Fonte 16600000	21.390,00	
3.3.00.00.00	Outras despesas correntes			241.755,00
3.3.90.00.00	Aplicações diretas		241.755,00	
3.3.90.14.00	Diárias - civil		21.942,00	
		Fonte 15000000	21.942,00	
3.3.90.30.00	Material de consumo		123.261,00	
		Fonte 15000000	22.821,00	
		Fonte 16600000	100.440,00	
3.3.90.36.00	Outros serv. de terceiros pessoa física		67.782,00	
		Fonte 15000000	49.114,00	
		Fonte 16600000	12.668,00	
		Fonte 16610000	6.000,00	

- continua -



APR 19 1964



- continuação -

3.3.90.39.00	Outros serv. de terc. pessoa jurídica	Fonte 15000000	28.770,00		
		Fonte 16600000	5.000,00		
			23.770,00		
4.0.00.00.00	Despesas de capital				
4.4.00.00.00	Investimentos			18.000,00	18.000,00
4.4.90.00.00	Aplicações diretas		18.000,00		
4.4.90.52.00	Equipamentos e material permanente	Fonte 16600000	18.000,00		
		Fonte 16650000	6.000,00		
			12.000,00		
TOTAL DA ATIVIDADE			-	-	417.705,00
08 244 0136 2.084	Manutenção do Bolsa Família - IGD				
	Manutenção do Bolsa Família				
3.0.00.00.00	Despesas correntes				
3.1.00.00.00	Pessoal e encargos sociais			43.738,00	618.723,00
3.1.90.00.00	Aplicações diretas		43.738,00		
3.1.90.04.00	Contratação por tempo determinado		36.148,00		
		Fonte 16600000	36.148,00		
3.1.90.13.00	Obrigações patronais		7.590,00		
		Fonte 16600000	7.590,00		
3.3.00.00.00	Outras despesas correntes			574.985,00	
3.3.90.00.00	Aplicações diretas		574.985,00		
3.3.90.14.00	Diárias - civil		12.000,00		
		Fonte 16650000	12.000,00		
3.3.90.30.00	Material de consumo		442.990,00		
		Fonte 16600000	442.990,00		
3.3.90.36.00	Outros serv. de terceiros pessoa física		100.395,00		
		Fonte 16600000	73.395,00		
		Fonte 16610000	15.000,00		
		Fonte 16650000	12.000,00		
3.3.90.39.00	Outros serv. de terc. pessoa jurídica		19.600,00		
		Fonte 16600000	4.800,00		
		Fonte 16650000	14.800,00		
4.0.00.00.00	Despesas de capital				
4.4.00.00.00	Investimentos			33.000,00	33.000,00
4.4.90.00.00	Aplicações diretas		33.000,00		
4.4.90.52.00	Equipamentos e material permanente	Fonte 16600000	33.000,00		
		Fonte 16650000	23.000,00		
			10.000,00		
TOTAL DA ATIVIDADE			-	-	651.723,00
08 244 0136 2.085	Manutenção do Programa Pro-Jovem				
	Manter o Programa Pro-Jovem				
3.0.00.00.00	Despesas correntes				
3.3.00.00.00	Outras despesas correntes			41.178,00	41.178,00
3.3.90.00.00	Aplicações diretas		41.178,00		
3.3.90.30.00	Material de consumo		6.000,00		
		Fonte 16600000	6.000,00		
3.3.90.36.00	Outros serv. de terceiros pessoa física		5.700,00		
		Fonte 16600000	5.700,00		
3.3.90.39.00	Outros serv. de terc. pessoa jurídica		29.478,00		
		Fonte 16600000	29.478,00		

- continua -

Handwritten text, possibly a signature or date, located in the top left corner.



**APROVADO**

- continuação -

4.0.00.00.00	Despesas de capital			15.760,00	15.760,00
4.4.00.00.00	Investimentos			15.760,00	
4.4.90.00.00	Aplicações diretas			15.760,00	
4.4.90.52.00	Equipamentos e material permanente			15.760,00	
		Fonte 16600000		15.760,00	
TOTAL DA ATIVIDADE				-	56.938,00
08 244 0137 2.086	Custeio da Escola de Corte e Costura				
	Custear Escola de Corte Costura				
3.0.00.00.00	Despesas correntes				108.900,00
3.3.00.00.00	Outras despesas correntes				
3.3.90.00.00	Aplicações diretas		108.900,00		
3.3.90.30.00	Material de consumo		50.300,00		
		Fonte 15010000		15.000,00	
		Fonte 16600000		35.300,00	
3.3.90.36.00	Outros serv. de terceiros pessoa física		31.600,00		
		Fonte 15000000		13.100,00	
		Fonte 16610000		18.500,00	
3.3.90.39.00	Outros serv. de terc. pessoa jurídica		27.000,00		
		Fonte 15000000		15.000,00	
		Fonte 16600000		12.000,00	
4.0.00.00.00	Despesas de capital				49.314,00
4.4.00.00.00	Investimentos				
4.4.90.00.00	Aplicações diretas		49.314,00		
4.4.90.52.00	Equipamentos e material permanente		49.314,00		
		Fonte 15000000		15.000,00	
		Fonte 16600000		11.314,00	
		Fonte 17490000		23.000,00	
TOTAL DA ATIVIDADE				-	158.214,00
08 244 0137 2.087	Cras Equipe Volante				
	Manutenção da Programa CRAS - Equioe Volante				
3.0.00.00.00	Despesas correntes				59.050,00
3.1.00.00.00	Pessoal e encargos sociais				
3.1.90.00.00	Aplicações diretas		44.700,00		
3.1.90.04.00	Contratação por tempo determinado		30.000,00		
		Fonte 16600000		14.750,00	
		Fonte 17490000		15.250,00	
3.1.90.13.00	Obrigações patronais		6.300,00		
		Fonte 16600000		6.300,00	
3.1.90.94.00	Indenizações e restituições trabalhistas		8.400,00		
		Fonte 16600000		8.400,00	
3.3.00.00.00	Outras despesas correntes				14.350,00
3.3.90.00.00	Aplicações diretas		14.350,00		
3.3.90.30.00	Material de consumo		8.540,00		
		Fonte 16600000		8.540,00	
3.3.90.33.00	Passagens e despesas com locomoção		1.210,00		
		Fonte 16600000		1.210,00	
3.3.90.36.00	Outros serv. de terceiros pessoa física		2.100,00		
		Fonte 16600000		2.100,00	
3.3.90.39.00	Outros serv. de terc. pessoa jurídica		2.500,00		
		Fonte 16600000		2.500,00	

- continua -

Handwritten text at the top of the page, possibly a title or header.

Handwritten text below the first line.

Handwritten text in the upper middle section of the page.

Handwritten text on the right side of the page.



CÂMARA MUNICIPAL DE URUARA  
 15 DEZ 2023  
**APROVADO**

- continuação -

		TOTAL DA ATIVIDADE		59.050,00
08 244 0137 2.088	Manutenção da Casa da Gestante			
	Manter a Casa da Gestante			
3.0.00.00.00	Despesas correntes			
3.3.00.00.00	Outras despesas correntes		30.570,00	30.570,00
3.3.90.00.00	Aplicações diretas			
3.3.90.30.00	Material de consumo		30.570,00	
		Fonte 15000000	5.250,00	
			5.250,00	
3.3.90.32.00	Material, bem ou serv. p/ dist. gratuita	Fonte 15000000	18.000,00	
		Fonte 15000000	9.000,00	
		Fonte 16610000	9.000,00	
3.3.90.36.00	Outros serv. de terceiros pessoa física		3.750,00	
		Fonte 15000000	3.750,00	
3.3.90.39.00	Outros serv. de terc. pessoa jurídica		3.570,00	
		Fonte 16600000	3.570,00	
4.0.00.00.00	Despesas de capital			
4.4.00.00.00	Investimentos			33.000,00
4.4.90.00.00	Aplicações diretas		33.000,00	
4.4.90.52.00	Equipamentos e material permanente		33.000,00	
		Fonte 15000000	33.000,00	
		TOTAL DA ATIVIDADE	-	63.570,00
08 244 0137 2.089	Manutenção do Cras			
	Manutenção do Cras			
3.0.00.00.00	Despesas correntes			
3.1.00.00.00	Pessoal e encargos sociais			184.215,00
3.1.90.00.00	Aplicações diretas		184.215,00	
3.1.90.04.00	Contratação por tempo determinado		184.215,00	
		Fonte 15000000	85.105,00	
		Fonte 16600000	79.105,00	
			6.000,00	
3.1.90.11.00	Vencimentos e vant. fixas pessoal civil		63.840,00	
		Fonte 15000000	42.840,00	
		Fonte 16600000	21.000,00	
3.1.90.13.00	Obrigações patronais		31.270,00	
		Fonte 16600000	31.270,00	
3.1.90.94.00	Indenizações e restituições trabalhistas		4.000,00	
		Fonte 15000000	4.000,00	
3.3.00.00.00	Outras despesas correntes			660.981,00
3.3.90.00.00	Aplicações diretas		660.981,00	
3.3.90.14.00	Diárias - civil		8.468,00	
		Fonte 15000000	8.468,00	
3.3.90.30.00	Material de consumo		482.031,00	
		Fonte 16600000	290.596,00	
		Fonte 16610000	6.400,00	
		Fonte 16650000	140.035,00	
		Fonte 16690000	45.000,00	
3.3.90.32.00	Material, bem ou serv. p/ dist. gratuita		69.733,00	
		Fonte 16650000	43.200,00	
		Fonte 16690000	26.533,00	
3.3.90.33.00	Passagens e despesas com locomoção		5.412,00	
		Fonte 16600000	5.412,00	

- continua -

Handwritten notes, possibly bleed-through from the reverse side of the page.



- continuação -

3.3.90.36.00	Outros serv. de terceiros pessoa física		12.308,00		
		Fonte 15000000	9.600,00		
		Fonte 16600000	2.708,00		
3.3.90.39.00	Outros serv. de terc. pessoa jurídica		83.029,00		
		Fonte 16600000	83.029,00		
4.0.00.00.00	Despesas de capital				55.000,00
4.4.00.00.00	Investimentos			55.000,00	
4.4.90.00.00	Aplicações diretas		55.000,00		
4.4.90.52.00	Equipamentos e material permanente		55.000,00		
		Fonte 16600000	10.000,00		
		Fonte 16650000	45.000,00		
	TOTAL DA ATIVIDADE		-	-	900.196,00
08 244 0137 2.090	Encargos de Pessoa Carente				
	Manutenção do Programa Encargos com pessoa Carente				
3.0.00.00.00	Despesas correntes				790.530,00
3.3.00.00.00	Outras despesas correntes			790.530,00	
3.3.90.00.00	Aplicações diretas		790.530,00		
3.3.90.32.00	Material, bem ou serv. p/ dist. gratuita		116.304,00		
		Fonte 15000000	10.177,00		
		Fonte 16600000	106.127,00		
3.3.90.48.00	Outros aux. finan. a pessoas físicas		674.226,00		
		Fonte 15000000	554.412,00		
		Fonte 16600000	23.000,00		
		Fonte 16690000	96.814,00		
	TOTAL DA ATIVIDADE		-	-	790.530,00
08 244 0137 2.091	Outros Programas da Area Social				
	Outros Programas da area social				
3.0.00.00.00	Despesas correntes				51.160,00
3.1.00.00.00	Pessoal e encargos sociais			11.060,00	
3.1.90.00.00	Aplicações diretas		11.060,00		
3.1.90.04.00	Contratação por tempo determinado		4.200,00		
		Fonte 15000000	2.100,00		
		Fonte 16600000	2.100,00		
3.1.90.11.00	Vencimentos e vant. fixas pessoal civil		3.760,00		
		Fonte 15000000	2.100,00		
		Fonte 16600000	1.660,00		
3.1.90.13.00	Obrigações patronais		3.100,00		
		Fonte 15000000	3.100,00		
3.3.00.00.00	Outras despesas correntes			40.100,00	
3.3.90.00.00	Aplicações diretas		40.100,00		
3.3.90.30.00	Material de consumo		17.400,00		
		Fonte 15000000	3.300,00		
		Fonte 16600000	2.100,00		
		Fonte 16650000	12.000,00		
3.3.90.36.00	Outros serv. de terceiros pessoa física		8.700,00		
		Fonte 15000000	2.200,00		
		Fonte 16600000	3.250,00		
		Fonte 16650000	3.250,00		
3.3.90.39.00	Outros serv. de terc. pessoa jurídica		14.000,00		
		Fonte 15000000	3.500,00		
		Fonte 16600000	5.250,00		

- continua -





- continuação -

		Fonte 16650000	5.250,00		14.000,00
4.0.00.00.00	Despesas de capital				
4.4.00.00.00	Investimentos			14.000,00	
4.4.90.00.00	Aplicações diretas		14.000,00		
4.4.90.52.00	Equipamentos e material permanente		14.000,00		
		Fonte 15000000	3.500,00		
		Fonte 16600000	5.250,00		
		Fonte 16650000	5.250,00		
	TOTAL DA ATIVIDADE		-	-	65.160,00
08 244 0137 2.092	Programa 1ª Infancia no SUAS Programa 1ª Infancia do SUAS				273.017,00
3.0.00.00.00	Despesas correntes				
3.1.00.00.00	Pessoal e encargos sociais			62.205,00	
3.1.90.00.00	Aplicações diretas		62.205,00		
3.1.90.04.00	Contratação por tempo determinado		47.149,00		
		Fonte 16600000	47.149,00		
3.1.90.13.00	Obrigações patronais		10.056,00		
		Fonte 15000000	10.056,00		
3.1.90.94.00	Indenizações e restituições trabalhistas		5.000,00		
		Fonte 16600000	5.000,00		
3.3.00.00.00	Outras despesas correntes			210.812,00	
3.3.90.00.00	Aplicações diretas		210.812,00		
3.3.90.30.00	Material de consumo		163.941,00		
		Fonte 15000000	40.000,00		
		Fonte 16600000	123.941,00		
3.3.90.32.00	Material, bem ou serv. p/ dist. gratuita		15.000,00		
		Fonte 16600000	15.000,00		
3.3.90.33.00	Passagens e despesas com locomoção		10.500,00		
		Fonte 16600000	10.500,00		
3.3.90.36.00	Outros serv. de terceiros pessoa física		18.200,00		
		Fonte 15000000	12.000,00		
		Fonte 16600000	6.200,00		
3.3.90.39.00	Outros serv. de terc. pessoa jurídica		3.171,00		
		Fonte 16600000	3.171,00		
	TOTAL DA ATIVIDADE		-	-	273.017,00
08 244 0137 2.093	Serviços de Convivencia de Vinculos Serviços de Convivenciade Vinculos e Fortalecimento de Vinculos a Pessoa Idosa, para Crianças e Adolescentes de 06 a 15 anos e para jovens de 15 a 17 anos				97.827,00
3.0.00.00.00	Despesas correntes				
3.1.00.00.00	Pessoal e encargos sociais			83.650,00	
3.1.90.00.00	Aplicações diretas		83.650,00		
3.1.90.04.00	Contratação por tempo determinado		65.000,00		
		Fonte 16600000	30.000,00		
		Fonte 16650000	35.000,00		
3.1.90.13.00	Obrigações patronais		13.650,00		
		Fonte 16600000	13.650,00		
3.1.90.94.00	Indenizações e restituições trabalhistas		5.000,00		
		Fonte 16600000	5.000,00		

- continua -

1982  
1983  
1984  
1985  
1986  
1987  
1988  
1989  
1990  
1991  
1992  
1993  
1994  
1995  
1996  
1997  
1998  
1999  
2000  
2001  
2002  
2003  
2004  
2005  
2006  
2007  
2008  
2009  
2010  
2011  
2012  
2013  
2014  
2015  
2016  
2017  
2018  
2019  
2020  
2021  
2022  
2023  
2024  
2025



**APROVADO**

- continuação -

3.3.00.00.00	Outras despesas correntes		14.177,00	14.177,00
3.3.90.00.00	Aplicações diretas		4.291,00	
3.3.90.30.00	Material de consumo		1.717,00	
		Fonte 15000000	2.574,00	
		Fonte 16600000	2.686,00	
3.3.90.36.00	Outros serv. de terceiros pessoa física		2.686,00	
		Fonte 16600000	7.200,00	
3.3.90.39.00	Outros serv. de terc. pessoa jurídica		7.200,00	
		Fonte 16600000	7.200,00	
	TOTAL DA ATIVIDADE		-	97.827,00
08 244 1002 2.094	Funcionamento da Secretaria de Assistencia Social			
	Funcionamento da Secretaria de Assistencia Social			
3.0.00.00.00	Despesas correntes			1.132.811,70
3.1.00.00.00	Pessoal e encargos sociais		666.167,70	666.167,70
3.1.90.00.00	Aplicações diretas		666.167,70	
3.1.90.04.00	Contratação por tempo determinado		209.908,70	
		Fonte 15000000	209.908,70	
3.1.90.11.00	Vencimentos e vant. fixas pessoal civil		311.553,00	
		Fonte 15000000	311.553,00	
3.1.90.13.00	Obrigações patronais		110.506,00	
		Fonte 15000000	110.506,00	
3.1.90.91.00	Sentenças judiciais		2.100,00	
		Fonte 15000000	2.100,00	
3.1.90.92.00	Despesas de exercícios anteriores		2.100,00	
		Fonte 15000000	2.100,00	
3.1.90.94.00	Indenizações e restituições trabalhistas		30.000,00	
		Fonte 15000000	30.000,00	
3.3.00.00.00	Outras despesas correntes		466.644,00	466.644,00
3.3.90.00.00	Aplicações diretas		15.702,00	
3.3.90.14.00	Diárias - civil		15.702,00	
		Fonte 15000000	80.991,00	
3.3.90.30.00	Material de consumo		80.991,00	
		Fonte 15000000	3.000,00	
3.3.90.33.00	Passagens e despesas com locomoção		3.000,00	
		Fonte 15000000	165.529,00	
3.3.90.35.00	Serviços de consultoria		165.529,00	
		Fonte 15000000	5.074,00	
3.3.90.36.00	Outros serv. de terceiros pessoa física		5.074,00	
		Fonte 15000000	181.648,00	
3.3.90.39.00	Outros serv. de terc. pessoa jurídica		118.682,00	
		Fonte 15000000	4.011,00	
		Fonte 16600000	58.955,00	
3.3.90.40.00	Serv. tecnologia informação/comunic.- PJ		12.600,00	
		Fonte 15000000	12.600,00	
3.3.90.92.00	Despesas de exercícios anteriores		2.100,00	
		Fonte 15000000	2.100,00	
4.0.00.00.00	Despesas de capital			125.000,00
4.4.00.00.00	Investimentos			125.000,00
4.4.90.00.00	Aplicações diretas		125.000,00	
4.4.90.51.00	Obras e instalações		15.000,00	
		Fonte 15000000	15.000,00	

- continua -

Handwritten text, possibly a signature or date, located in the upper left quadrant of the page.



CÂMARA  
MUNICIPAL DE URUARA  
15 DEZ. 2023  
**APROVADO**

- continuação -				
4.4.90.52.00	Equipamentos e material permanente	Fonte 15000000	110.000,00	
		Fonte 16650000	40.000,00	
			70.000,00	
TOTAL DA ATIVIDADE			-	1.257.811,70
08 244 1002 2.095	Manutenção do Conselho de Assistência Social			
	Manutenção do Conselho de Assistência Social			
3.0.00.00.00	Despesas correntes			17.300,00
3.3.00.00.00	Outras despesas correntes			17.300,00
3.3.90.00.00	Aplicações diretas		17.300,00	
3.3.90.14.00	Diárias - civil		5.000,00	
		Fonte 15000000	5.000,00	
3.3.90.30.00	Material de consumo		5.000,00	
		Fonte 15000000	5.000,00	
3.3.90.33.00	Passagens e despesas com locomoção		5.000,00	
		Fonte 15000000	5.000,00	
3.3.90.36.00	Outros serv. de terceiros pessoa física		5.000,00	
		Fonte 15000000	2.300,00	
			2.300,00	
TOTAL DA ATIVIDADE			-	17.300,00
08 244 1002 2.096	Índice de Gestão Descentralizado do SUAS			
	Índice de Gestão Descentralizado do SUAS			
3.0.00.00.00	Despesas correntes			62.120,00
3.1.00.00.00	Pessoal e encargos sociais			27.120,00
3.1.90.00.00	Aplicações diretas		27.120,00	
3.1.90.04.00	Contratação por tempo determinado		22.000,00	
		Fonte 16600000	22.000,00	
3.1.90.13.00	Obrigações patronais		4.620,00	
		Fonte 16600000	4.620,00	
3.1.90.94.00	Indenizações e restituições trabalhistas		500,00	
		Fonte 16600000	500,00	
3.3.00.00.00	Outras despesas correntes			35.000,00
3.3.90.00.00	Aplicações diretas		35.000,00	
3.3.90.30.00	Material de consumo		15.000,00	
		Fonte 16600000	15.000,00	
3.3.90.36.00	Outros serv. de terceiros pessoa física		6.000,00	
		Fonte 16600000	6.000,00	
3.3.90.39.00	Outros serv. de terc. pessoa jurídica		14.000,00	
		Fonte 16600000	14.000,00	
TOTAL DA ATIVIDADE			-	62.120,00
TOTAL DA UNIDADE ORÇAMENTÁRIA				5.233.939,70

1991  
1992  
1993  
1994  
1995  
1996  
1997  
1998  
1999  
2000  
2001  
2002  
2003  
2004  
2005  
2006  
2007  
2008  
2009  
2010  
2011  
2012  
2013  
2014  
2015  
2016  
2017  
2018  
2019  
2020  
2021  
2022  
2023  
2024  
2025



CÂMARA MUNICIPAL DE URUARA  
15 DEZ. 2023  
APROVADO

Governo Municipal de Uruará  
Fundo de Gestao do FUNDEB

ORÇAMENTO PROGRAMA PARA 2024  
Em R\$ 1,00

ÓRGÃO.....: 11 Fundo de Desenv.Educacao Basica-FUNDEB  
UNIDADE ORÇAMENTÁRIA.: 1111 Fundo de Desenv.Educacao Basica-FUNDEB

DETALHAMENTO  
DA DESPESA

CÓDIGO	E S P E C I F I C A Ç Ã O	FT	DESDOBRAMENTO	ELEMENTO	CAT. ECONÔMICA
12 361 0401 2.097	Manutenção do Ensino Fundamental 70%				
	Manutenção do Ensino Fundamental 70%				
3.0.00.00.00	Despesas correntes				42.717.640,75
3.1.00.00.00	Pessoal e encargos sociais				
3.1.90.00.00	Aplicações diretas		42.717.640,75		
3.1.90.04.00	Contratação por tempo determinado		13.100.829,41		
		Fonte 15401070	7.744.612,23		
		Fonte 15411070	5.356.217,18		
3.1.90.11.00	Vencimentos e vant. fixas pessoal civil		21.247.460,06		
		Fonte 15401070	12.595.058,59		
		Fonte 15411070	8.652.401,47		
3.1.90.13.00	Obrigações patronais		5.737.124,84		
		Fonte 15401070	5.368.563,41		
		Fonte 15411070	368.561,43		
3.1.90.91.00	Sentenças judiciais		981.158,58		
		Fonte 15401070	981.158,58		
3.1.90.94.00	Indenizações e restituições trabalhistas		1.651.067,86		
		Fonte 15401070	1.651.067,86		
	TOTAL DA ATIVIDADE		-	-	42.717.640,75
12 361 0401 2.098	Manutenção do Ensino Fundamental - FUNDEB 70% Municipalizados				
	Manutenção do Ensino Fundamental - FUNDEB 70% Magisterio				
3.0.00.00.00	Despesas correntes				838.603,04
3.1.00.00.00	Pessoal e encargos sociais				
3.1.90.00.00	Aplicações diretas		838.603,04		
3.1.90.04.00	Contratação por tempo determinado		290.000,00		
		Fonte 15401070	90.000,00		
		Fonte 15411070	200.000,00		
3.1.90.11.00	Vencimentos e vant. fixas pessoal civil		339.424,04		
		Fonte 15401070	244.721,99		
		Fonte 15411070	94.702,05		
3.1.90.13.00	Obrigações patronais		132.179,00		
		Fonte 15401070	132.179,00		
3.1.90.91.00	Sentenças judiciais		12.000,00		
		Fonte 15401070	6.000,00		
		Fonte 15421070	6.000,00		
3.1.90.94.00	Indenizações e restituições trabalhistas		65.000,00		
		Fonte 15411070	65.000,00		

- continua -



MEMBER NUMBER  
CAMPAIGN  
1984



CÂMARA  
MUNICIPAL DE URUARA  
15 DEZ. 2023  
**APROVADO**

- continuação -

		TOTAL DA ATIVIDADE		838.603,04
12 361 0401 2.099	Manutenção do ensino Fundametnal - Apoio FUNDEB 30%			
	Manutenção do Ensino Fundamental- Apoio FUNDEB 30%			
3.0.00.00.00	Despesas correntes			
3.1.00.00.00	Pessoal e encargos sociais		630.299,93	8.919.700,85
3.1.90.00.00	Aplicações diretas			
3.1.90.04.00	Contratação por tempo determinado			
	Fonte 15400000	630.299,93		
	Fonte 15410000	104.472,44		
	Fonte 15430000	21.926,23		
	Fonte 15430000	7.546,21		
	Fonte 15430000	75.000,00		
3.1.90.11.00	Vencimentos e vant. fixas pessoal civil	190.000,00		
	Fonte 15400000	120.000,00		
	Fonte 15430000	70.000,00		
3.1.90.13.00	Obrigações patronais	61.839,00		
	Fonte 15400000	6.000,00		
	Fonte 15410000	20.000,00		
	Fonte 15430000	35.839,00		
3.1.90.91.00	Sentenças judiciais	246.599,00		
	Fonte 15400000	246.599,00		
3.1.90.94.00	Indenizações e restituições trabalhistas	27.389,49		
	Fonte 15400000	27.389,49		
3.3.00.00.00	Outras despesas correntes		8.289.400,92	
3.3.90.00.00	Aplicações diretas			
3.3.90.30.00	Material de consumo			
	Fonte 15400000	8.289.400,92		
	Fonte 15410000	6.009.225,92		
	Fonte 15430000	2.149.202,42		
	Fonte 15430000	3.303.340,79		
	Fonte 15430000	556.682,71		
3.3.90.33.00	Passagens e despesas com locomoção	320.000,00		
	Fonte 15400000	200.000,00		
	Fonte 15410000	120.000,00		
3.3.90.36.00	Outros serv. de terceiros pessoa física	312.142,00		
	Fonte 15400000	212.142,00		
	Fonte 15410000	100.000,00		
3.3.90.39.00	Outros serv. de terc. pessoa jurídica	1.618.033,00		
	Fonte 15400000	1.606.033,00		
	Fonte 15410000	12.000,00		
3.3.90.40.00	Serv. tecnologia informação/comunic.- PJ	30.000,00		
	Fonte 15400000	30.000,00		
4.0.00.00.00	Despesas de capital			
4.4.00.00.00	Investimentos		200.966,00	200.966,00
4.4.90.00.00	Aplicações diretas			
4.4.90.52.00	Equipamentos e material permanente			
	Fonte 15400000	200.966,00		
	Fonte 15410000	34.808,00		
	Fonte 15410000	150.000,00		
	Fonte 15420000	16.158,00		
	TOTAL DA ATIVIDADE	-	-	9.120.666,85
12 361 0401 2.100	Manutenção do FUNDEB - Municipalizados Apoio 30%			
	Manutenção do FUNDEB - Municipalizados Apoio 30%			

- continua -

AMERICAN  
MUSEUM OF  
NATURAL HISTORY  
NEW YORK



**APROVADO**

- continuação -

3.0.00.00.00	Despesas correntes				125.440,00
3.1.00.00.00	Pessoal e encargos sociais			64.380,00	
3.1.90.00.00	Aplicações diretas		64.380,00		
3.1.90.04.00	Contratação por tempo determinado		20.000,00		
		Fonte 15400000	20.000,00		
3.1.90.11.00	Vencimentos e vant. fixas pessoal civil		28.000,00		
		Fonte 15400000	22.000,00		
		Fonte 15410000	6.000,00		
3.1.90.13.00	Obrigações patronais		10.080,00		
		Fonte 15400000	2.500,00		
		Fonte 15410000	7.580,00		
3.1.90.91.00	Sentenças judiciais		4.200,00		
		Fonte 15400000	2.100,00		
		Fonte 15410000	2.100,00		
3.1.90.94.00	Indenizações e restituições trabalhistas		2.100,00		
		Fonte 15400000	2.100,00		
3.3.00.00.00	Outras despesas correntes			61.060,00	
3.3.90.00.00	Aplicações diretas		61.060,00		
3.3.90.30.00	Material de consumo		13.100,00		
		Fonte 15400000	11.000,00		
		Fonte 15410000	2.100,00		
3.3.90.36.00	Outros serv. de terceiros pessoa física		12.300,00		
		Fonte 15400000	10.200,00		
		Fonte 15410000	2.100,00		
3.3.90.39.00	Outros serv. de terc. pessoa jurídica		35.660,00		
		Fonte 15400000	30.000,00		
		Fonte 15410000	5.660,00		
	TOTAL DA ATIVIDADE		-	-	125.440,00
12 361 0408 1.065	Ampliação da Frota do Transporte Escolar - FUNDEB				
	Ampliação da Frota do Transporte Escolar				
4.0.00.00.00	Despesas de capital				643.504,83
4.4.00.00.00	Investimentos			643.504,83	
4.4.90.00.00	Aplicações diretas		643.504,83		
4.4.90.52.00	Equipamentos e material permanente		643.504,83		
		Fonte 15400000	83.504,83		
		Fonte 15410000	490.000,00		
		Fonte 15420000	70.000,00		
	TOTAL DO PROJETO		-	-	643.504,83
12 361 0408 2.101	Manutenção do Transporte Escolar do Ensino Básico - FUNDEB				
	Manutenção do transporte Escolar do Ensino Básico				
3.0.00.00.00	Despesas correntes				7.733.834,40
3.3.00.00.00	Outras despesas correntes			7.733.834,40	
3.3.90.00.00	Aplicações diretas		7.733.834,40		
3.3.90.30.00	Material de consumo		1.678.199,00		
		Fonte 15400000	1.678.199,00		
3.3.90.33.00	Passagens e despesas com locomoção		4.058.150,40		
		Fonte 15400000	3.391.682,40		
		Fonte 15410000	666.468,00		
3.3.90.36.00	Outros serv. de terceiros pessoa física		10.500,00		
		Fonte 15400000	10.500,00		

- continua -



CÂMARA  
MUNICIPAL DE URUARA  
15 DEZ. 2023  
**APROVADO**

- continuação -				
3.3.90.39.00	Outros serv. de terc. pessoa jurídica	Fonte 15400000 Fonte 15410000	1.986.985,00 1.286.985,00 700.000,00	
	TOTAL DA ATIVIDADE		-	7.733.834,40
12 361 1005 1.066	Construção, Ampliação e/ou Reforma de Predios do Ensino Fundamental e Medio			
	Construção, Ampliação e/ou Reforma de Predios do ensino Fundamental e Medio			
4.0.00.00.00	Despesas de capital			970.000,00
4.4.00.00.00	Investimentos		970.000,00	
4.4.90.00.00	Aplicações diretas		970.000,00	
4.4.90.51.00	Obras e instalações	Fonte 15400000 Fonte 15410000 Fonte 15420000	800.000,00 90.000,00 80.000,00	
	TOTAL DO PROJETO		-	970.000,00
12 361 1005 2.102	Manutenção Educação Especial fundeb 70%			
3.0.00.00.00	Despesas correntes			3.009.294,20
3.1.00.00.00	Pessoal e encargos sociais		3.009.294,20	
3.1.90.00.00	Aplicações diretas		3.009.294,20	
3.1.90.04.00	Contratação por tempo determinado	Fonte 15401070 Fonte 15411070	722.623,20 336.588,00 386.035,20	
3.1.90.11.00	Vencimentos e vant. fixas pessoal civil	Fonte 15401070 Fonte 15411070	1.764.397,00 817.509,00	
3.1.90.13.00	Obrigações patronais	Fonte 15401070 Fonte 15411070	946.888,00 522.274,00 300.000,00 222.274,00	
	TOTAL DA ATIVIDADE		-	3.009.294,20
12 361 1005 2.103	Manutenção Educação Especial FUNDEB 30%			
	Manutenção Educação Especial FUNDEB 30%			
3.0.00.00.00	Despesas correntes			35.000,00
3.1.00.00.00	Pessoal e encargos sociais		35.000,00	
3.1.90.00.00	Aplicações diretas		35.000,00	
3.1.90.04.00	Contratação por tempo determinado	Fonte 15400000 Fonte 15410000	14.000,00 10.000,00 4.000,00	
3.1.90.11.00	Vencimentos e vant. fixas pessoal civil	Fonte 15400000 Fonte 15410000	13.000,00 10.000,00	
3.1.90.13.00	Obrigações patronais	Fonte 15410000	3.000,00	
3.1.90.94.00	Indenizações e restituições trabalhistas	Fonte 15410000	3.000,00	
	TOTAL DA ATIVIDADE		-	35.000,00
12 365 0450 2.104	Manutenção Educação Infantil Pre Escolar FUNDEB 70%			

- continua -



**APROVADO** 9.311.165,56

- continuação -

	Manutenção do Ensino Infantil Pre Escolar - FUNDEB 70%			
3.0.00.00.00	Despesas correntes			
3.1.00.00.00	Pessoal e encargos sociais		9.311.165,56	
3.1.90.00.00	Aplicações diretas	9.311.165,56		
3.1.90.04.00	Contratação por tempo determinado	3.407.383,00		
		3.407.383,00		
3.1.90.11.00	Vencimentos e vant. fixas pessoal civil	4.296.043,56		
	Fonte 15421070	4.296.043,56		
3.1.90.13.00	Obrigações patronais	1.270.116,00		
	Fonte 15421070	1.270.116,00		
3.1.90.91.00	Sentenças judiciais	87.623,00		
	Fonte 15421070	87.623,00		
3.1.90.94.00	Indenizações e restituições trabalhistas	250.000,00		
	Fonte 15421070	250.000,00		
	TOTAL DA ATIVIDADE	-	-	9.311.165,56
12 365 0450 2.105	Manutenção Educ Infantil Pre Escolar - FUNDEB 30%			
	Manutenção Educação infantil Pre Escolar - FUNDEB 30%			
3.0.00.00.00	Despesas correntes			
3.1.00.00.00	Pessoal e encargos sociais		85.400,00	3.320.783,96
3.1.90.00.00	Aplicações diretas	85.400,00		
3.1.90.04.00	Contratação por tempo determinado	1.000,00		
	Fonte 15420000	1.000,00		
3.1.90.11.00	Vencimentos e vant. fixas pessoal civil	39.000,00		
	Fonte 15420000	39.000,00		
3.1.90.13.00	Obrigações patronais	8.400,00		
	Fonte 15420000	8.400,00		
3.1.90.91.00	Sentenças judiciais	6.000,00		
	Fonte 15420000	6.000,00		
3.1.90.94.00	Indenizações e restituições trabalhistas	31.000,00		
	Fonte 15420000	31.000,00		
3.3.00.00.00	Outras despesas correntes		3.235.383,96	
3.3.90.00.00	Aplicações diretas	3.235.383,96		
3.3.90.30.00	Material de consumo	1.731.836,10		
	Fonte 15410000	1.200.000,00		
	Fonte 15420000	531.836,10		
3.3.90.36.00	Outros serv. de terceiros pessoa física	113.142,86		
	Fonte 15420000	113.142,86		
3.3.90.39.00	Outros serv. de terc. pessoa jurídica	1.390.405,00		
	Fonte 15400000	32.177,00		
	Fonte 15410000	344.000,00		
	Fonte 15420000	1.014.228,00		
4.0.00.00.00	Despesas de capital			
4.4.00.00.00	Investimentos		642.172,00	642.172,00
4.4.90.00.00	Aplicações diretas	642.172,00		
4.4.90.52.00	Equipamentos e material permanente	642.172,00		
	Fonte 15420000	642.172,00		
	TOTAL DA ATIVIDADE	-	-	3.962.955,96
12 365 0450 2.106	Manutenção Ensino Infantil Creche FUNDEB 70%			
	Manutenção Ensino Infantil Creche FUNDEB 70%			

- continua -





15 DEZ 2023

APROVADO

- continuação -

3.0.00.00.00	Despesas correntes		6.341.711,00	6.341.711,00
3.1.00.00.00	Pessoal e encargos sociais			
3.1.90.00.00	Aplicações diretas		2.950.836,00	
3.1.90.04.00	Contratação por tempo determinado		976.078,00	
		Fonte 15401070	1.974.758,00	
		Fonte 15421070	2.147.273,00	
3.1.90.11.00	Vencimentos e vant. fixas pessoal civil		15.000,00	
		Fonte 15401070	2.132.273,00	
		Fonte 15421070	970.602,00	
3.1.90.13.00	Obrigações patronais		350.000,00	
		Fonte 15401070	600.602,00	
		Fonte 15411070	20.000,00	
		Fonte 15421070	273.000,00	
3.1.90.94.00	Indenizações e restituições trabalhistas		3.000,00	
		Fonte 15401070	270.000,00	
		Fonte 15421070		
	TOTAL DA ATIVIDADE		-	6.341.711,00
12 365 0450 2.107	Manutenção Ensino Infantil Creche FUNDEB 30%			
	Manutenção Ensino Infantil Creche FUNDEB 30%			
3.0.00.00.00	Despesas correntes			1.637.923,65
3.1.00.00.00	Pessoal e encargos sociais			
3.1.90.00.00	Aplicações diretas		452.600,00	
3.1.90.04.00	Contratação por tempo determinado		110.000,00	
		Fonte 15400000	45.000,00	
		Fonte 15420000	65.000,00	
3.1.90.11.00	Vencimentos e vant. fixas pessoal civil		200.000,00	
		Fonte 15400000	50.000,00	
		Fonte 15420000	150.000,00	
3.1.90.13.00	Obrigações patronais		75.600,00	
		Fonte 15400000	75.600,00	
3.1.90.94.00	Indenizações e restituições trabalhistas		67.000,00	
		Fonte 15400000	7.000,00	
		Fonte 15420000	60.000,00	
3.3.00.00.00	Outras despesas correntes			1.185.323,65
3.3.90.00.00	Aplicações diretas		1.185.323,65	
3.3.90.30.00	Material de consumo		986.785,05	
		Fonte 15400000	281.332,20	
		Fonte 15420000	705.452,85	
3.3.90.39.00	Outros serv. de terc. pessoa jurídica		198.538,60	
		Fonte 15400000	1.000,00	
		Fonte 15420000	197.538,60	
4.0.00.00.00	Despesas de capital			536.584,40
4.4.00.00.00	Investimentos			
4.4.90.00.00	Aplicações diretas		536.584,40	
4.4.90.52.00	Equipamentos e material permanente		536.584,40	
		Fonte 15420000	536.584,40	
	TOTAL DA ATIVIDADE		-	2.174.508,05
12 365 0451 1.067	Construção, Ampliação e/ou Reforma de Predios do ensino Infantil			
	Construção, Ampliação e/ou Reforma de Predios do ensino Infantil			

- continua -

Faint, illegible text or markings at the top of the page.



CÂMARA  
MUNICIPAL DE URUARA

15 DEZ. 2023

APROVADO

- continuação -

4.0.00.00.00	Despesas de capital			2.670.000,00	2.670.000,00
4.4.00.00.00	Investimentos			2.670.000,00	
4.4.90.00.00	Aplicações diretas			1.000.000,00	
4.4.90.51.00	Obras e instalações			70.000,00	
		Fonte 15400000		1.600.000,00	
		Fonte 15410000			
		Fonte 15420000			
	TOTAL DO PROJETO			-	2.670.000,00
12 366 0460 2.108	Manutenção do Ensino de Jovens e Adultos - FUNDEB 70%				
	Manutenção do Ensino de Jovens e Adultos - FUNDEB 70%				
3.0.00.00.00	Despesas correntes			486.660,00	486.660,00
3.1.00.00.00	Pessoal e encargos sociais				
3.1.90.00.00	Aplicações diretas			486.660,00	
3.1.90.04.00	Contratação por tempo determinado			35.089,00	
		Fonte 15401070		17.113,00	
		Fonte 15411070		17.976,00	
3.1.90.11.00	Vencimentos e vant. fixas pessoal civil			299.314,00	
		Fonte 15411070		299.314,00	
3.1.90.13.00	Obrigações patronais			77.165,00	
		Fonte 15411070		77.165,00	
3.1.90.91.00	Sentenças judiciais			2.100,00	
		Fonte 15411070		2.100,00	
3.1.90.94.00	Indenizações e restituições trabalhistas			72.992,00	
		Fonte 15411070		72.992,00	
	TOTAL DA ATIVIDADE			-	486.660,00
12 366 0460 2.109	Manutenção do Ensino de Jovens e Adultos - FUNDEB 30%				
	Manutenção do Ensino de Jovens e Adultos - FUNDEB 30%				
3.0.00.00.00	Despesas correntes			115.060,00	160.215,00
3.1.00.00.00	Pessoal e encargos sociais				
3.1.90.00.00	Aplicações diretas			115.060,00	
3.1.90.04.00	Contratação por tempo determinado			38.000,00	
		Fonte 15410000		38.000,00	
3.1.90.11.00	Vencimentos e vant. fixas pessoal civil			40.000,00	
		Fonte 15410000		40.000,00	
3.1.90.13.00	Obrigações patronais			18.060,00	
		Fonte 15410000		18.060,00	
3.1.90.94.00	Indenizações e restituições trabalhistas			19.000,00	
		Fonte 15410000		19.000,00	
3.3.00.00.00	Outras despesas correntes				45.155,00
3.3.90.00.00	Aplicações diretas			45.155,00	
3.3.90.30.00	Material de consumo			11.239,00	
		Fonte 15400000		11.239,00	
3.3.90.33.00	Passagens e despesas com locomoção			17.000,00	
		Fonte 15410000		17.000,00	
3.3.90.36.00	Outros serv. de terceiros pessoa física			12.000,00	
		Fonte 15400000		12.000,00	
3.3.90.39.00	Outros serv. de terc. pessoa jurídica			4.916,00	
		Fonte 15400000		4.916,00	

- continua -

ALPHABETICALLY



CÂMARA MUNICIPAL DE URUARA

15 DEZ. 2023

**APROVADO**

- continuação -

4.0.00.00.00	Despesas de capital					15.000,00
4.4.00.00.00	Investimentos					15.000,00
4.4.90.00.00	Aplicações diretas					5.000,00
4.4.90.52.00	Equipamentos e material permanente					10.000,00
		Fonte 15400000				
		Fonte 15420000				
	TOTAL DA ATIVIDADE				-	-
						175.215,00

TOTAL DA UNIDADE ORÇAMENTÁRIA | 90.316.199,64

1970  
1. 1. 1970

1970



Governo Municipal de Uruará  
Fundo Municipal de Meio Ambiente

CÂMARA  
MUNICIPAL DE URUARA  
15 DEZ. 2023  
**APROVADO**

ORÇAMENTO PROGRAMA PARA 2024  
Em R\$ 1,00

ÓRGÃO.....: 06 Secretaria Municipal de Meio Ambiente  
UNIDADE ORÇAMENTÁRIA.: 0606 Secretaria Municipal de Meio Ambiente

DETALHAMENTO  
DA DESPESA

CÓDIGO	E S P E C I F I C A Ç Ã O	FT	DESDOBRAMENTO	ELEMENTO	CAT. ECONÔMICA
18 541 1010 2.037	Funcionamento da Secretaria do Meio Ambiente Prover a Secretaria com recursos necessários a sua manutenção				
3.0.00.00.00	Despesas correntes				715.530,00
3.1.00.00.00	Pessoal e encargos sociais			461.860,00	
3.1.90.00.00	Aplicações diretas		461.860,00		
3.1.90.04.00	Contratação por tempo determinado		250.990,00		
		Fonte 15000000	250.990,00		
3.1.90.11.00	Vencimentos e vant. fixas pessoal civil		105.720,00		
		Fonte 15000000	105.720,00		
3.1.90.13.00	Obrigações patronais		90.150,00		
		Fonte 15000000	90.150,00		
3.1.90.91.00	Sentenças judiciais		3.000,00		
		Fonte 15000000	3.000,00		
3.1.90.94.00	Indenizações e restituições trabalhistas		12.000,00		
		Fonte 15000000	12.000,00		
3.3.00.00.00	Outras despesas correntes			253.670,00	
3.3.90.00.00	Aplicações diretas		253.670,00		
3.3.90.14.00	Diárias - civil		8.220,00		
		Fonte 15000000	8.220,00		
3.3.90.30.00	Material de consumo		74.100,00		
		Fonte 15000000	74.100,00		
3.3.90.36.00	Outros serv. de terceiros pessoa fisica		69.960,00		
		Fonte 15000000	69.960,00		
3.3.90.39.00	Outros serv. de terc. pessoa jurídica		76.390,00		
		Fonte 15000000	76.390,00		
3.3.90.40.00	Serv. tecnologia informação/comunic.- PJ		22.000,00		
		Fonte 15000000	22.000,00		
3.3.90.92.00	Despesas de exercícios anteriores		3.000,00		
		Fonte 15000000	3.000,00		
4.0.00.00.00	Despesas de capital				51.000,00
4.4.00.00.00	Investimentos			51.000,00	
4.4.90.00.00	Aplicações diretas		51.000,00		
4.4.90.51.00	Obras e instalações		6.000,00		
		Fonte 15000000	6.000,00		
4.4.90.52.00	Equipamentos e material permanente		45.000,00		
		Fonte 15000000	45.000,00		
	TOTAL DA ATIVIDADE		-	-	766.530,00

- continua -



Handwritten text, possibly a signature or date, located in the upper left corner of the page.



- continuação -

CÂMARA  
MUNICIPAL DE URUARA  
15 DEZ 2023  
APROVADO

TOTAL DA UNIDADE ORÇAMENTÁRIA

766.530,00

Handwritten text, possibly a name or address, located in the top left corner.

Handwritten text, possibly a date or another name, located below the first block.



CÂMARA  
MUNICIPAL DE URUARA  
15 DEZ. 2023  
**APROVADO**

Governo Municipal de Uruará  
Fundo Municipal de Meio Ambiente

ORÇAMENTO PROGRAMA PARA 2024  
Em R\$ 1,00

ÓRGÃO.....: 13 Fundo Municipal de Meio Ambiente  
UNIDADE ORÇAMENTÁRIA.: 1313 Fundo Municipal de Meio Ambiente

DETALHAMENTO  
DA DESPESA

CÓDIGO	E S P E C I F I C A Ç Ã O	FT	DESDOBRAMENTO	ELEMENTO	CAT. ECONÔMICA
17 512 0604 1.069	Construção de uma Usina de Reciclagem de Lixo				
	Construção de uma Usina de Lixo				
4.0.00.00.00	Despesas de capital			330.000,00	330.000,00
4.4.00.00.00	Investimentos				
4.4.90.00.00	Aplicações diretas		330.000,00		
4.4.90.51.00	Obras e instalações		330.000,00		
		Fonte 15000000	30.000,00		
		Fonte 17000000	300.000,00		
	TOTAL DO PROJETO		-	-	330.000,00
18 122 1010 2.112	Manutenção do Fundo Municipal de Meio Ambiente				
	Manutenção do Fundo Municipal de Meio Ambiente				
3.0.00.00.00	Despesas correntes				174.208,00
3.1.00.00.00	Pessoal e encargos sociais			50.000,00	
3.1.90.00.00	Aplicações diretas		50.000,00		
3.1.90.04.00	Contratação por tempo determinado		12.000,00		
		Fonte 15000000	12.000,00		
3.1.90.11.00	Vencimentos e vant. fixas pessoal civil		16.000,00		
		Fonte 15000000	16.000,00		
3.1.90.13.00	Obrigações patronais		14.000,00		
		Fonte 15000000	14.000,00		
3.1.90.94.00	Indenizações e restituições trabalhistas		8.000,00		
		Fonte 15000000	8.000,00		
3.3.00.00.00	Outras despesas correntes			124.208,00	
3.3.90.00.00	Aplicações diretas		124.208,00		
3.3.90.14.00	Diárias - civil		12.000,00		
		Fonte 15000000	12.000,00		
3.3.90.30.00	Material de consumo		83.660,00		
		Fonte 17490060	83.660,00		
3.3.90.35.00	Serviços de consultoria		10.000,00		
		Fonte 17490060	10.000,00		
3.3.90.36.00	Outros serv. de terceiros pessoa física		15.000,00		
		Fonte 17490060	15.000,00		
3.3.90.39.00	Outros serv. de terc. pessoa jurídica		3.548,00		
		Fonte 17490060	3.548,00		
4.0.00.00.00	Despesas de capital				52.937,83
4.4.00.00.00	Investimentos			52.937,83	
4.4.90.00.00	Aplicações diretas		52.937,83		
4.4.90.52.00	Equipamentos e material permanente		52.937,83		
		Fonte 15000000	6.000,00		
		Fonte 17490060	46.937,83		

- continua -

1970  
1971  
1972  
1973  
1974  
1975  
1976  
1977  
1978  
1979  
1980  
1981  
1982  
1983  
1984  
1985  
1986  
1987  
1988  
1989  
1990  
1991  
1992  
1993  
1994  
1995  
1996  
1997  
1998  
1999  
2000  
2001  
2002  
2003  
2004  
2005  
2006  
2007  
2008  
2009  
2010  
2011  
2012  
2013  
2014  
2015  
2016  
2017  
2018  
2019  
2020  
2021  
2022  
2023  
2024  
2025

CÂMARA  
MUNICIPAL DE URUARA  
15 DEZ. 2023  
**APROVADO**

- continuação -

	TOTAL DA ATIVIDADE			227.145,83
18 541 0612 1.070	Criação de Parques e Areas de Preservação Ambiental			
	Criação de Parques e Areas de Peservação Ambiental			
3.0.00.00.00	Despesas correntes			27.000,00
3.3.00.00.00	Outras despesas correntes		27.000,00	
3.3.90.00.00	Aplicações diretas	27.000,00		
3.3.90.30.00	Material de consumo	9.000,00		
		Fonte 15000000	3.000,00	
		Fonte 17000000	6.000,00	
3.3.90.36.00	Outros serv. de terceiros pessoa fisica	9.000,00		
		Fonte 15000000	3.000,00	
		Fonte 17000000	6.000,00	
3.3.90.39.00	Outros serv. de terc. pessoa jurídica	9.000,00		
		Fonte 15000000	3.000,00	
		Fonte 17000000	6.000,00	
4.0.00.00.00	Despesas de capital			12.000,00
4.4.00.00.00	Investimentos		12.000,00	
4.4.90.00.00	Aplicações diretas	12.000,00		
4.4.90.51.00	Obras e instalações	12.000,00		
		Fonte 15000000	12.000,00	
	TOTAL DO PROJETO	-	-	39.000,00
18 541 1010 2.113	Programa Reflorestar Uruará			
	Programa Reflorestar Uruara			
3.0.00.00.00	Despesas correntes			19.000,00
3.3.00.00.00	Outras despesas correntes		19.000,00	
3.3.90.00.00	Aplicações diretas	19.000,00		
3.3.90.30.00	Material de consumo	3.000,00		
		Fonte 15000000	3.000,00	
3.3.90.36.00	Outros serv. de terceiros pessoa fisica	6.000,00		
		Fonte 15000000	6.000,00	
3.3.90.39.00	Outros serv. de terc. pessoa jurídica	10.000,00		
		Fonte 15000000	10.000,00	
	TOTAL DA ATIVIDADE	-	-	19.000,00
18 541 1010 2.114	Programa de Educação Ambiental			
	Programa de Educação Ambiental			
3.0.00.00.00	Despesas correntes			19.600,00
3.3.00.00.00	Outras despesas correntes		19.600,00	
3.3.90.00.00	Aplicações diretas	19.600,00		
3.3.90.30.00	Material de consumo	6.800,00		
		Fonte 15000000	6.800,00	
3.3.90.33.00	Passagens e despesas com locomoção	3.700,00		
		Fonte 15000000	3.700,00	
3.3.90.35.00	Serviços de consultoria	5.600,00		
		Fonte 15000000	5.600,00	
3.3.90.36.00	Outros serv. de terceiros pessoa fisica	3.500,00		
		Fonte 15000000	3.500,00	

- continua -

1700  
4. 10/10/10  
On 10/10  
10/10



- continuação -

		TOTAL DA ATIVIDADE	-	19.600,00
18 541 1010 2.115	Regularização Ambiental das Propriedades Rurais			
	Regularização Ambiental das Propriedades Rurais			
3.0.00.00.00	Despesas correntes			
3.3.00.00.00	Outras despesas correntes		11.100,00	11.100,00
3.3.90.00.00	Aplicações diretas			
3.3.90.30.00	Material de consumo	11.100,00		
		5.900,00		
	Fonte 15000000	5.900,00		
3.3.90.33.00	Passagens e despesas com locomoção		3.200,00	
	Fonte 15000000		3.200,00	
3.3.90.39.00	Outros serv. de terc. pessoa jurídica		2.000,00	
	Fonte 15000000		2.000,00	
		TOTAL DA ATIVIDADE	-	11.100,00
18 541 1010 2.116	Manutenção do Consorcio Interm de			
	Desenv Sustentavel da Transamaz. e Xingu			
	Manutenção do Consorcio Interm de Desenv Sustentavel			
	da Transamaz. e Xingu-CIDS			
3.0.00.00.00	Despesas correntes			
3.3.00.00.00	Outras despesas correntes		8.450,00	8.450,00
3.3.90.00.00	Aplicações diretas	8.450,00		
3.3.90.14.00	Diárias - civil	2.150,00		
	Fonte 15000000	2.150,00		
3.3.90.30.00	Material de consumo		2.100,00	
	Fonte 15000000		2.100,00	
3.3.90.35.00	Serviços de consultoria		2.100,00	
	Fonte 15000000		2.100,00	
3.3.90.36.00	Outros serv. de terceiros pessoa física		2.100,00	
	Fonte 15000000		2.100,00	
4.0.00.00.00	Despesas de capital			
4.4.00.00.00	Investimentos		5.200,00	5.200,00
4.4.90.00.00	Aplicações diretas	5.200,00		
4.4.90.52.00	Equipamentos e material permanente	5.200,00		
	Fonte 17490000	5.200,00		
		TOTAL DA ATIVIDADE	-	13.650,00
18 542 1010 2.117	Gestao de Residuos Solidos			
	Gestao de Residuos Solidos			
3.0.00.00.00	Despesas correntes			
3.3.00.00.00	Outras despesas correntes		19.300,00	19.300,00
3.3.90.00.00	Aplicações diretas	19.300,00		
3.3.90.30.00	Material de consumo	5.000,00		
	Fonte 15000000	5.000,00		
3.3.90.33.00	Passagens e despesas com locomoção		3.150,00	
	Fonte 15000000		3.150,00	
3.3.90.35.00	Serviços de consultoria		3.150,00	
	Fonte 15000000		3.150,00	
3.3.90.36.00	Outros serv. de terceiros pessoa física		3.000,00	
	Fonte 15000000		3.000,00	
3.3.90.39.00	Outros serv. de terc. pessoa jurídica		5.000,00	
	Fonte 15000000		5.000,00	

- continua -





CÂMARA MUNICIPAL DE URUARA  
15 DEZ. 2023

**APROVADO**

- continuação -

4.0.00.00.00	Despesas de capital				10.000,00	10.000,00
4.4.00.00.00	Investimentos					
4.4.90.00.00	Aplicações diretas			10.000,00		
4.4.90.51.00	Obras e instalações			5.000,00		
		Fonte 15000000		5.000,00		
4.4.90.52.00	Equipamentos e material permanente			5.000,00		
		Fonte 15000000		5.000,00		
	TOTAL DA ATIVIDADE			-	-	29.300,00
18 543 0620 1.071	Projeto Integrado de recuperação de Áreas Degradadas					
	Projeto Integrado de recuperação de Areas Degradadas					
4.0.00.00.00	Despesas de capital					130.000,00
4.4.00.00.00	Investimentos				130.000,00	
4.4.90.00.00	Aplicações diretas			130.000,00		
4.4.90.51.00	Obras e instalações			130.000,00		
		Fonte 15000000		120.000,00		
		Fonte 17000000		10.000,00		
	TOTAL DO PROJETO			-	-	130.000,00
18 543 1010 2.118	Estruturação do Sistema Municipal de Fiscalização					
	Estruturação do Sistema Municipal de Fiscalização					
3.0.00.00.00	Despesas correntes					45.606,75
3.3.00.00.00	Outras despesas correntes				45.606,75	
3.3.90.00.00	Aplicações diretas			45.606,75		
3.3.90.30.00	Material de consumo			12.000,00		
		Fonte 17490000		12.000,00		
3.3.90.33.00	Passagens e despesas com locomoção			6.000,00		
		Fonte 17490000		6.000,00		
3.3.90.36.00	Outros serv. de terceiros pessoa física			3.000,00		
		Fonte 15000000		3.000,00		
3.3.90.39.00	Outros serv. de terc. pessoa jurídica			24.606,75		
		Fonte 17490000		24.606,75		
4.0.00.00.00	Despesas de capital					22.000,00
4.4.00.00.00	Investimentos				22.000,00	
4.4.90.00.00	Aplicações diretas			22.000,00		
4.4.90.52.00	Equipamentos e material permanente			22.000,00		
		Fonte 15000000		22.000,00		
	TOTAL DA ATIVIDADE			-	-	67.606,75
<b>TOTAL DA UNIDADE ORÇAMENTÁRIA</b>						<b>886.402,58</b>

UNIVERSITY OF CALIFORNIA  
LIBRARY  
DIVERSITY



CÂMARA  
MUNICIPAL DE URUARA  
15 DEZ. 2023  
**APROVADO**

Governo Municipal de Uruará  
Fundo Municipal Desenvolv Agric Familiar de Uruará

ORÇAMENTO PROGRAMA PARA 2024  
Em R\$ 1,00

ÓRGÃO.....: 14 Fundo Municipal Desenvolv da Agric Famil  
UNIDADE ORÇAMENTÁRIA.: 1409 Fundo Municipal Desenvolv Agric Familiar

DETALHAMENTO  
DA DESPESA

CÓDIGO	E S P E C I F I C A Ç Ã O	FT	DESDOBRAMENTO	ELEMENTO	CAT. ECONÔMICA
20 122 0653 2.119	Fundo Municipal Desenvolv Agric Familiar de Uruara				
3.0.00.00.00	Despesas correntes				142.100,00
3.1.00.00.00	Pessoal e encargos sociais			64.600,00	
3.1.90.00.00	Aplicações diretas		64.600,00		
3.1.90.04.00	Contratação por tempo determinado		17.500,00		
		Fonte 15000000	6.500,00		
		Fonte 15010000	11.000,00		
3.1.90.11.00	Vencimentos e vant. fixas pessoal civil		17.000,00		
		Fonte 15000000	7.000,00		
		Fonte 15010000	10.000,00		
3.1.90.13.00	Obrigações patronais		9.900,00		
		Fonte 15000000	3.700,00		
		Fonte 15010000	6.200,00		
3.1.90.91.00	Sentenças judiciais		6.200,00		
		Fonte 15000000	3.700,00		
		Fonte 15010000	2.500,00		
3.1.90.92.00	Despesas de exercícios anteriores		6.000,00		
		Fonte 15000000	3.000,00		
		Fonte 15010000	3.000,00		
3.1.90.94.00	Indenizações e restituições trabalhistas		8.000,00		
		Fonte 15000000	3.000,00		
		Fonte 15010000	5.000,00		
3.3.00.00.00	Outras despesas correntes			77.500,00	
3.3.90.00.00	Aplicações diretas		77.500,00		
3.3.90.14.00	Diárias - civil		6.000,00		
		Fonte 15000000	3.500,00		
		Fonte 15010000	2.500,00		
3.3.90.30.00	Material de consumo		12.000,00		
		Fonte 15000000	4.500,00		
		Fonte 15010000	7.500,00		
3.3.90.32.00	Material, bem ou serv. p/ dist. gratuita		8.500,00		
		Fonte 15000000	6.500,00		
		Fonte 15010000	2.000,00		
3.3.90.33.00	Passagens e despesas com locomoção		6.500,00		
		Fonte 15000000	4.000,00		
		Fonte 15010000	2.500,00		
3.3.90.35.00	Serviços de consultoria		18.000,00		
		Fonte 15000000	14.000,00		
		Fonte 15010000	4.000,00		
3.3.90.36.00	Outros serv. de terceiros pessoa fisica		13.500,00		
		Fonte 15000000	7.000,00		
		Fonte 15010000	6.500,00		
3.3.90.39.00	Outros serv. de terc. pessoa jurídica		13.000,00		
		Fonte 15000000	5.500,00		

- continua -



**APROVADO**

- continuação -

		Fonte 15010000	7.500,00		
4.0.00.00.00	Despesas de capital				24.200,00
4.4.00.00.00	Investimentos			24.200,00	
4.4.90.00.00	Aplicações diretas		24.200,00		
4.4.90.51.00	Obras e instalações		10.000,00		
		Fonte 15000000	5.000,00		
		Fonte 15010000	5.000,00		
4.4.90.52.00	Equipamentos e material permanente		14.200,00		
		Fonte 15000000	5.600,00		
		Fonte 15010000	8.600,00		
	TOTAL DA ATIVIDADE		-	-	166.300,00
				TOTAL DA UNIDADE ORÇAMENTÁRIA	<u>166.300,00</u>

1981  
11/11/81  
11/11/81



CÂMARA  
MUNICIPAL DE URUARA

15 DEZ 2023

APROVADO

Governo Municipal de Uruará  
Secretaria Munic. de Desenv. Sustentavel de Uruara

ORÇAMENTO PROGRAMA PARA 2024  
Em R\$ 1,00

ÓRGÃO.....: 15 Secretaria Municipal de Desenvolvimento  
UNIDADE ORÇAMENTÁRIA.: 1510 Secretaria Munc Desenv Susstent Uruara

DETALHAMENTO  
DA DESPESA

CÓDIGO	ESPECIFICAÇÃO	FT	DESDOBRAMENTO	ELEMENTO	CAT. ECONÔMICA
04 122 1012 2.120	Mantenção da Secretaria Municipal de Des envolvimento Sustentavel de Uruará				
3.0.00.00.00	Despesas correntes				53.120,00
3.1.00.00.00	Pessoal e encargos sociais			31.620,00	
3.1.90.00.00	Aplicações diretas		31.620,00		
3.1.90.04.00	Contratação por tempo determinado		2.000,00		
		Fonte 15000000	2.000,00		
3.1.90.11.00	Vencimentos e vant. fixas pessoal civil		21.000,00		
		Fonte 15000000	21.000,00		
3.1.90.13.00	Obrigações patronais		6.120,00		
		Fonte 15000000	6.120,00		
3.1.90.91.00	Sentenças judiciais		1.500,00		
		Fonte 15000000	1.500,00		
3.1.90.92.00	Despesas de exercícios anteriores		1.000,00		
		Fonte 15000000	1.000,00		
3.3.00.00.00	Outras despesas correntes			21.500,00	
3.3.90.00.00	Aplicações diretas		21.500,00		
3.3.90.14.00	Diárias - civil		2.000,00		
		Fonte 15000000	2.000,00		
3.3.90.30.00	Material de consumo		6.000,00		
		Fonte 15000000	6.000,00		
3.3.90.33.00	Passagens e despesas com locomoção		3.500,00		
		Fonte 15000000	3.500,00		
3.3.90.35.00	Serviços de consultoria		4.000,00		
		Fonte 15000000	4.000,00		
3.3.90.36.00	Outros serv. de terceiros pessoa física		3.000,00		
		Fonte 15000000	3.000,00		
3.3.90.39.00	Outros serv. de terc. pessoa jurídica		3.000,00		
		Fonte 15000000	3.000,00		
4.0.00.00.00	Despesas de capital				4.000,00
4.4.00.00.00	Investimentos			4.000,00	
4.4.90.00.00	Aplicações diretas		4.000,00		
4.4.90.51.00	Obras e instalações		1.000,00		
		Fonte 15000000	1.000,00		
4.4.90.52.00	Equipamentos e material permanente		3.000,00		
		Fonte 15000000	3.000,00		
	TOTAL DA ATIVIDADE		-	-	57.120,00
23 691 1012 2.121	Manutenção do Fundo Municipal de Desenvol vimento Sustentavel de Uruará				

- continua -





15 DEZ. 2023

APROVADO

- continuação -

3.0.00.00.00	Despesas correntes								
3.1.00.00.00	Pessoal e encargos sociais								
3.1.90.00.00	Aplicações diretas								
3.1.90.04.00	Contratação por tempo determinado								
		Fonte 15000000							
3.1.90.11.00	Vencimentos e vant. fixas pessoal civil								
		Fonte 15000000							
3.1.90.13.00	Obrigações patronais								
		Fonte 15000000							
3.1.90.91.00	Sentenças judiciais								
		Fonte 15000000							
3.1.90.92.00	Despesas de exercícios anteriores								
		Fonte 15000000							
3.3.00.00.00	Outras despesas correntes								
3.3.90.00.00	Aplicações diretas								
3.3.90.14.00	Diárias - civil								
		Fonte 15000000							
		Fonte 17000000							
		Fonte 17010000							
3.3.90.30.00	Material de consumo								
		Fonte 15000000							
		Fonte 17000000							
		Fonte 17010000							
3.3.90.33.00	Passagens e despesas com locomoção								
		Fonte 15000000							
		Fonte 17000000							
		Fonte 17010000							
3.3.90.35.00	Serviços de consultoria								
		Fonte 15000000							
		Fonte 17000000							
		Fonte 17010000							
3.3.90.36.00	Outros serv. de terceiros pessoa física								
		Fonte 15000000							
		Fonte 17000000							
		Fonte 17010000							
3.3.90.39.00	Outros serv. de terc. pessoa jurídica								
		Fonte 15000000							
		Fonte 17000000							
		Fonte 17010000							
4.0.00.00.00	Despesas de capital								
4.4.00.00.00	Investimentos								
4.4.90.00.00	Aplicações diretas								
4.4.90.51.00	Obras e instalações								
		Fonte 15000000							
		Fonte 17000000							
		Fonte 17010000							
4.4.90.52.00	Equipamentos e material permanente								
		Fonte 15000000							
		Fonte 17000000							
		Fonte 17010000							
TOTAL DA ATIVIDADE									
23 691 1012 2.122	Programa Uruara Sustentavel								

- continua -

Handwritten text, possibly a date or reference number, located at the top left of the page.



CÂMARA  
MUNICIPAL DE URUARA

15 DEZ 2023

APROVADO

- continuação -

3.0.00.00.00	Despesas correntes						
3.1.00.00.00	Pessoal e encargos sociais					7.000,00	27.000,00
3.1.90.00.00	Aplicações diretas						
3.1.90.04.00	Contratação por tempo determinado					7.000,00	
		Fonte 15000000				2.000,00	
3.1.90.11.00	Vencimentos e vant. fixas pessoal civil					2.000,00	
		Fonte 15000000				2.000,00	
3.1.90.13.00	Obrigações patronais					1.000,00	
		Fonte 15000000				1.000,00	
3.1.90.91.00	Sentenças judiciais					1.000,00	
		Fonte 15000000				1.000,00	
3.1.90.92.00	Despesas de exercícios anteriores					1.000,00	
		Fonte 15000000				1.000,00	
3.3.00.00.00	Outras despesas correntes						20.000,00
3.3.90.00.00	Aplicações diretas					20.000,00	
3.3.90.14.00	Diárias - civil					3.000,00	
		Fonte 15000000				1.000,00	
		Fonte 17000000				1.000,00	
		Fonte 17010000				1.000,00	
3.3.90.30.00	Material de consumo					4.000,00	
		Fonte 15000000				2.000,00	
		Fonte 17000000				1.000,00	
		Fonte 17010000				1.000,00	
3.3.90.33.00	Passagens e despesas com locomoção					3.000,00	
		Fonte 15000000				1.000,00	
		Fonte 17000000				1.000,00	
		Fonte 17010000				1.000,00	
3.3.90.35.00	Serviços de consultoria					3.000,00	
		Fonte 15000000				1.000,00	
		Fonte 17000000				1.000,00	
		Fonte 17010000				1.000,00	
3.3.90.36.00	Outros serv. de terceiros pessoa física					3.000,00	
		Fonte 15000000				1.000,00	
		Fonte 17000000				1.000,00	
		Fonte 17010000				1.000,00	
3.3.90.39.00	Outros serv. de terc. pessoa jurídica					4.000,00	
		Fonte 15000000				2.000,00	
		Fonte 17000000				1.000,00	
		Fonte 17010000				1.000,00	
4.0.00.00.00	Despesas de capital						6.000,00
4.4.00.00.00	Investimentos						6.000,00
4.4.90.00.00	Aplicações diretas					6.000,00	
4.4.90.51.00	Obras e instalações					3.000,00	
		Fonte 15000000				1.000,00	
		Fonte 17000000				1.000,00	
		Fonte 17010000				1.000,00	
4.4.90.52.00	Equipamentos e material permanente					3.000,00	
		Fonte 15000000				1.000,00	
		Fonte 17000000				1.000,00	
		Fonte 17010000				1.000,00	

TOTAL DA ATIVIDADE

33.000,00

- continua -

NUMEROUS

DATE

APR 1964

Vertical text on the left side, possibly a page number or reference code.



- continuação -

CÂMARA  
MUNICIPAL DE URLARA  
15 DEZ. 2023  
APROVADO

TOTAL DA UNIDADE ORÇAMENTÁRIA

123.120,00

12/21  
12/21

Governo Municipal de Uruará  
ORÇAMENTO PROGRAMA PARA 2024 - Consolidado  
RELAÇÃO DE PROJETOS E ATIVIDADES

CÓDIGO	ESPECIFICAÇÃO	VALOR
02 02. 04 122 0038 1.001	Agencia dos Correios no KM 140	120.000,00
03 03. 04 122 0032 1.002	Projeto de Modernização Administrativa	42.000,00
03 03. 04 122 0037 1.003	Implementação de concurso publico	75.000,00
03 03. 04 128 0066 1.004	Capacitação de Recursos Humanos	13.600,00
04 04. 01 031 0038 1.005	Construção do Predio do Legislativo	200.000,00
04 04. 06 181 0038 1.006	Construção do Posto Policial no KM 140 e KM 224	168.000,00
04 04. 13 392 0392 1.007	Construção do Centro de Cultura	222.350,00
04 04. 15 451 0501 1.008	Construção de Praças, Parques e jardins	816.876,74
04 04. 15 451 0502 1.009	Melhoria do Sistema Viário	1.310.000,00
04 04. 15 451 0502 1.010	Pavimentação e ou/recuperação de Vias Publicas	2.729.900,00
04 04. 15 451 0502 1.011	Construção da Avenida Transamazonica	635.000,00
04 04. 15 451 0752 1.012	Projeto de Iluminação Publica	820.000,00
04 04. 15 452 1008 1.013	Aquisição de maquinas e Equipamentos	550.000,00
04 04. 15 452 1013 1.014	Construção de Pontes de Concreto	4.356.000,00
04 04. 16 482 0518 1.015	Construção de Casa Populares	485.000,00
04 04. 17 511 0601 1.016	Construção de Micro Sistema de Abastecimento de Agua	340.000,00
04 04. 17 512 0603 1.017	Ampliação do Sistema de Abastecimento de Agua	330.000,00
04 04. 17 512 0604 1.018	Projeto Integrado de Saneamento Basico	330.000,00
04 04. 17 512 0604 1.019	Construção de Fossas Septicas	778.453,48
04 04. 17 512 0604 1.020	Implantação de Rede de Esgoto	633.648,59
04 04. 23 695 0707 1.021	Construção de Um centro de Convenções	165.000,00
04 04. 25 752 0752 1.022	Projeto de Eletrificação Rural	330.000,00
04 04. 25 752 0752 1.023	Expansão da rede de Energia Eletrica	1.130.840,00
04 04. 26 781 0781 1.024	Construção de Aeroporto Municipal	330.000,00
04 04. 26 782 0725 1.025	Construção de estradas Vicinais	550.000,00
04 04. 26 782 0725 1.026	Manutenção e recuperação de Estradas vicinais	1.517.068,27
04 04. 26 782 0728 1.027	Construção do Terminal Rodoviario	269.000,00
04 04. 27 811 0740 1.028	Construção de Quadras Poliesportivas	165.000,00
04 04. 27 811 0740 1.029	Construção do Estadio Municipal	385.740,19
04 04. 27 812 0743 1.030	Construção de Campos de Futebol	88.000,00
05 05. 20 605 0671 1.031	Projeto Integrado da Agricultura Familiar	12.000,00
05 05. 20 605 0671 1.032	Projeto de Revitalização e Padronização do Mercado Municipal	41.000,00
05 05. 20 606 0671 1.033	Projeto de Assistencia Tecnica para Produtor Rural	74.500,00
05 05. 20 608 0640 1.034	Projeto de Sementes e Mudas	15.000,00
05 05. 20 608 0641 1.035	Projeto de Mecanização Agricola	310.000,00
05 05. 20 608 0643 1.036	Ampliação da Feira do Produtor	15.000,00
05 05. 20 608 0643 1.037	Ampliação do Mercado Municipal	160.000,00
05 05. 20 608 0651 1.038	Projeto Integrado na Criação de Peixes	15.000,00
05 05. 20 608 0652 1.039	Programa de melhoria Animal	21.000,00
05 05. 20 608 0653 1.040	Projeto de Amparo ao pequeno Produtor	114.000,00
07 07. 13 392 0038 1.041	Construção de Biblioteca Publica	10.000,00
07 07. 13 392 0472 1.042	Implantação Projeto Jovem Criativo - Canção nas Escolas	25.000,00
07 07. 13 695 1006 1.043	Projeto de Criação do Memorial Descritivo	21.500,00
08 08. 12 126 1005 1.044	Implantação de Biblioteca Digital	33.000,00
08 08. 12 361 0402 1.045	Construção, Ampliação e/ou reforma de Predios Esc do ens Fundamental e Medio	1.496.617,27
08 08. 12 361 0408 1.046	Ampliação da Frota do transporte Esc no Ens Fundamental	525.000,00
08 08. 12 362 0415 1.047	Implantação de Cursos Profissionalizantes	97.500,00
08 08. 12 363 0440 1.048	Implantação Campus Universitario	120.000,00
08 08. 12 363 1005 1.049	Implantar Ouvidoria da Educação para a Rede Municipal de Ensino	13.600,00

- continua -



MEMORANDUM  
DATE: 12/11/54  
BY: [illegible]

TO: [illegible]

FROM: [illegible]

SUBJECT: [illegible]

1. [illegible]

2. [illegible]

3. [illegible]

4. [illegible]

5. [illegible]

6. [illegible]

7. [illegible]

8. [illegible]

9. [illegible]

10. [illegible]

11. [illegible]

12. [illegible]

13. [illegible]

14. [illegible]

15. [illegible]

16. [illegible]

17. [illegible]

18. [illegible]

19. [illegible]

20. [illegible]

21. [illegible]

22. [illegible]

23. [illegible]

24. [illegible]

25. [illegible]

CÂMARA  
MUNICIPAL DE URUARA  
15 DEZ. 2023  
APROVADO

- continuação -

CÓDIGO	ESPECIFICAÇÃO	VALOR
08 08. 12 365 0451 1.050	Construção, Ampliação e/ou Reforma de Creches	1.320.000,00
08 08. 12 365 0451 1.051	Construção, Ampliação e/ou reforma de escola do Ensino Infantil	985.846,30
08 08. 12 365 0451 1.072	Projeto de Implantação Creche 1ª Infancia	868.218,20
09 09. 10 122 0038 1.052	Construção da Secretaria de Saude	521.000,00
09 09. 10 301 0200 1.053	Aquisição de Veículo para Atenção Basica	326.000,00
09 09. 10 301 0200 1.054	Aquisição de Equipamento para Atenção Basica	685.000,00
09 09. 10 301 0210 1.055	Ampliação da Frota de veiculos	477.000,00
09 09. 10 301 0230 1.056	Aquisição de Equipamentos e Mobiliario para Programa Farmacia Basica	109.300,00
09 09. 10 301 1004 1.057	Construção da academia de saude ao Ar livre	49.900,00
09 09. 10 301 1004 1.058	Implentar Servios de Raio X Odontologicos	86.948,37
09 09. 10 302 0200 1.059	Ampliação e reforma do Hospital Municipal	1.288.000,00
09 09. 10 302 0200 1.060	Ampliação e Reforma dos Postos de Saude	1.789.000,00
09 09. 10 302 0210 1.061	Construção de Postos de Saude	749.143,36
09 09. 10 302 1004 1.062	Obras de Conclusao da UBS	88.160,00
09 09. 10 302 1004 1.063	Obras de Conclusão UPA	45.000,00
09 09. 10 302 1004 1.064	Construção do Hospital Municipal	15.235.000,00
11 11. 12 361 0408 1.065	Ampliação da Frota do Transporte Escolar - FUNDEB	643.504,83
11 11. 12 361 1005 1.066	Construção, Ampliação e/ou Reforma de Pedios do Ensino Fundamental e Medio	970.000,00
11 11. 12 365 0451 1.067	Construção, Ampliação e/ou Reforma de Predios do ensino Infantil	2.670.000,00
12 12. 04 123 0041 1.068	Projeto de Modernização Fazendaria	11.300,00
13 13. 17 512 0604 1.069	Construção de uma Usina de Reciclagem de Lixo	330.000,00
13 13. 18 541 0612 1.070	Criação de Parques e Areas de Preservação Ambiental	39.000,00
13 13. 18 543 0620 1.071	Projeto Integrado de recuperacao de Areas Degradadas	130.000,00
	TOTAL	52.423.515,60
01 01. 01 031 0001 2.001	Funcionamento da Camara Municipal	5.269.994,21
01 01. 01 031 0001 2.002	Manutenção de Publicidade do Poder Legislativo	100.682,22
01 01. 01 124 0001 2.003	Funcionamento do Controle Interno do Municipio	88.000,00
02 02. 04 122 0036 2.004	Funcionamento do Gabinete do Prefeito	2.620.259,60
02 02. 04 122 0037 2.005	Manutenção da residencia Oficial	11.000,00
02 02. 04 122 0037 2.006	Encargos com publicidade Governamental	18.500,00
02 02. 06 181 0037 2.007	Criação da Guarda Municipal	41.040,00
03 03. 04 121 0031 2.008	Projeto Uruara Planejado	18.500,00
03 03. 04 122 0032 2.009	Programa de reforma Administrativa	19.500,00
03 03. 04 122 0037 2.010	Apoio a Segurança Publica	16.000,00
03 03. 04 122 0037 2.011	Funcionamento da Secretaria de Administração	3.081.761,30
03 03. 04 122 0037 2.012	Encargos Gerais do Municipio	4.657.142,85
03 03. 04 122 0037 2.013	Funcionamento do DEMUTRAN	231.613,32
03 03. 04 122 0037 2.014	Funcionamento do Distrito de Alvorada	26.606,00
03 03. 04 122 0037 2.015	Programa de Valorização dos Servidores Municipais	21.300,00
03 03. 04 124 0042 2.016	Funcionamento do Controle Interno	79.437,00
03 03. 04 126 0056 2.017	Aquisição de Equipamento Tecnológico p/atender a Lai e Ouvidoria	6.890,00
03 03. 11 331 1310 2.018	Contribuição para o PASEP	2.000.000,00
04 04. 14 422 1008 2.019	Programa de Acessibilidade Urbana	184.200,00
04 04. 14 422 1008 2.020	Regularização do Espaço Urbano	41.200,00
04 04. 15 452 0511 2.021	Manutenção de Predios e Logradouros	371.880,00
04 04. 15 452 1008 2.022	Funcionamento da Secretaria de Viação e Obras	10.572.285,42
04 04. 15 452 1008 2.023	Programa Cidade limpa	643.158,86
04 04. 15 452 1008 2.024	Manutenção do Departamento de Obras	8.772.581,00
04 04. 16 482 0690 2.025	Implementação do Plano Municipal de Habitação	15.750,00

- continua -



- continuação -

CÓDIGO	ESPECIFICAÇÃO	VALOR
04 04. 17 452 0507 2.026	Manutenção dos Serviços de Limpeza	2.227.523,00
04 04. 21 631 0690 2.027	Regularização Fundiária Urbana	18.000,00
04 04. 25 752 0509 2.028	Manutenção dos Serviços de Iluminação Pública	2.377.777,22
04 04. 26 782 0782 2.029	Manutenção do Departamento de Transportes	419.883,69
05 05. 14 422 1011 2.030	Esporte, Lazer, Saúde e Cultura no Campo	10.000,00
05 05. 20 128 0632 2.032	Capacitação de Humanos para o Desenvolvimento Tecnológico	17.500,00
05 05. 20 605 1011 2.033	Funcionamento da Secretaria de Agricultura	55.730,00
05 05. 20 608 0671 2.034	Apoio a Feira Agropecuária	351.000,00
05 05. 20 608 1011 2.035	tecnologia para Desenvolvimento e Fortalecimento da Produção	20.000,00
05 05. 21 606 1011 2.036	Reeducação das ATER	212.000,00
06 06. 18 541 1010 2.037	Funcionamento da Secretaria do Meio Ambiente	766.530,00
07 07. 13 122 0392 2.038	Incentivo a Cultura do Município	441.000,00
07 07. 13 392 0473 2.039	Funcionamento da sec. de esporte, Lazer, Cultura e Turismo	1.028.298,07
07 07. 27 811 0740 2.040	Incentivo do Esporte Amador	122.355,00
07 07. 27 813 1007 2.041	Programa Arte, Esporte e Lazer Cidadão	10.857,00
08 08. 12 361 0251 2.042	Custeio da Merenda Escolar	2.658.064,00
08 08. 12 361 0251 2.043	Programa Alimentação Escolar - PEA/ESTADO	111.672,00
08 08. 12 361 0401 2.044	Funcionamento do Ensino Fundamental Outras Fontes	3.456.432,42
08 08. 12 361 0401 2.045	Manutenção do Programa Dinheiro Direto na Escola - PDDE	20.160,00
08 08. 12 361 0401 2.046	Manutenção do Salário Educação	1.298.473,20
08 08. 12 361 0406 2.047	Teinamento e Capacitação da Classe Docente e pessoal de Apoio	126.700,00
08 08. 12 361 0408 2.048	Manutenção do Transporte Escolar do Ensino Fundamental	2.004.154,35
08 08. 12 361 0408 2.049	Manutenção Programa PETE - Estado	1.394.693,00
08 08. 12 361 1005 2.050	Funcionamento da Secretaria de Educação	2.953.787,06
08 08. 12 361 1005 2.051	Manutenção do Conselho do FUNDEB	18.000,00
08 08. 12 361 1305 2.052	Manutenção de outros Programas na Área de Educação Básica	15.000,00
08 08. 12 362 0251 2.053	Custeio da Merenda Escolar p/Ensino Médio	245.184,00
09 09. 10 122 0037 2.054	Funcionamento da Secretaria de Saúde	3.111.753,99
09 09. 10 122 0200 2.055	Manutenção Conectividade das UBS	1.036.000,00
09 09. 10 301 0200 2.056	Custeio do Tratamento Fora do Município	1.589.909,06
09 09. 10 301 0200 2.057	Manutenção do Programa Saúde Bucal Atenção Básica Variável	359.300,00
09 09. 10 301 0200 2.058	Manutenção do Programa de Agentes Comunitários - Atenção Básica	6.790.979,62
09 09. 10 301 0200 2.059	Manutenção do programa Saúde da família - Atenção Básica	825.449,71
09 09. 10 301 0200 2.060	Manutenção da Academia de Saúde	95.170,00
09 09. 10 301 0203 2.061	Manutenção NASF	307.400,00
09 09. 10 301 0210 2.062	Custeio de Comandos Gerais	94.900,00
09 09. 10 301 0230 2.063	Manutenção da Farmácia Básica	695.000,00
09 09. 10 301 1004 2.064	Manutenção do Conselho Municipal de Saúde	20.000,00
09 09. 10 301 1004 2.065	Funcionamento do CAPS	846.955,50
09 09. 10 301 1004 2.066	Manutenção do SAMU	1.120.120,69
09 09. 10 301 1004 2.067	Manutenção da UPA	532.350,00
09 09. 10 301 1004 2.068	Manutenção da Unidade Móvel Odontológica	74.965,00
09 09. 10 301 1004 2.069	Manutenção do Serviço de Prótese Dentária	172.720,00
09 09. 10 301 1004 2.070	Manutenção do Centro de Testagem e Aconselhamento	35.550,00
09 09. 10 301 1004 2.071	Manutenção do Horus	25.090,00
09 09. 10 302 0210 2.072	Funcionamento dos Postos de Saúde	8.310.085,76
09 09. 10 302 0210 2.073	Funcionamento do Hospital Municipal - Alta média Complexidade	15.516.649,91
09 09. 10 303 0203 2.074	manutenção Programa Melhor em Casa	305.000,00
09 09. 10 304 0245 2.075	Manutenção da Vigilância Sanitária	362.879,00
09 09. 10 305 0245 2.076	Manutenção da Vigilância Epidemiológica	1.731.441,00
09 09. 10 305 0245 2.077	Controle de Eventos Epidemiológicos	40.200,00

- continua -

MINISTRE DE LA SÉCURITÉ  
NATIONALE  
A 98-2747



- continuação -

CÓDIGO	ESPECIFICAÇÃO	VALOR
10 10. 08 243 0131 2.078	Manutenção do Fundo da Criança e do Adolescente	52.912,00
10 10. 08 244 0132 2.080	Manutenção do Programa PETI	110.390,00
10 10. 08 244 0132 2.081	Ações Extratêgicas do PETI	71.000,00
10 10. 08 244 0136 2.082	Manutenção da Casa de Passagem	128.476,00
10 10. 08 244 0136 2.083	Manutenção do CREAS	417.705,00
10 10. 08 244 0136 2.084	Manutenção do Bolsa Família - IGD	651.723,00
10 10. 08 244 0136 2.085	Manutenção do Programa Pro-Jovem	56.938,00
10 10. 08 244 0137 2.086	Custeio da Escola de Corte e Costura	158.214,00
10 10. 08 244 0137 2.087	Cras Equipe Volante	59.050,00
10 10. 08 244 0137 2.088	Manutenção da Casa da Gestante	63.570,00
10 10. 08 244 0137 2.089	Manutenção do Cras	900.196,00
10 10. 08 244 0137 2.090	Encargos de Pessoa Carente	790.530,00
10 10. 08 244 0137 2.091	Outros Programas da Área Social	65.160,00
10 10. 08 244 0137 2.092	Programa 1ª Infância no SUAS	273.017,00
10 10. 08 244 0137 2.093	Serviços de Convivência de Vínculos	97.827,00
10 10. 08 244 1002 2.094	Funcionamento da Secretaria de Assistência Social	1.257.811,70
10 10. 08 244 1002 2.095	Manutenção do Conselho de Assistência Social	17.300,00
10 10. 08 244 1002 2.096	Índice de Gestão Descentralizado do SUAS	62.120,00
11 11. 12 361 0401 2.097	Manutenção do Ensino Fundamental 70%	42.717.640,75
11 11. 12 361 0401 2.098	Manutenção do Ensino Fundamental - FUNDEB 70% Municipalizados	838.603,04
11 11. 12 361 0401 2.099	Manutenção do ensino Fundametnal - Apoio FUNDEB 30%	9.120.666,85
11 11. 12 361 0401 2.100	Manutenção do FUNDEB - Municipalizados Apoio 30%	125.440,00
11 11. 12 361 0408 2.101	Manutenção do Transporte Escolar do Ensino Básico - FUNDEB	7.733.834,40
11 11. 12 361 1005 2.102	Manutenção Educação Especial fundeb 70%	3.009.294,20
11 11. 12 361 1005 2.103	Manutenção Educação Especial FUNDEB 30%	35.000,00
11 11. 12 365 0450 2.104	Manutenção Educação Infantil Pre Escolar FUNDEB 70%	9.311.165,56
11 11. 12 365 0450 2.105	Manutenção Educ Infantil Pre Escolar - FUNDEB 30%	3.962.955,96
11 11. 12 365 0450 2.106	Manutenção Ensino Infantil Creche FUNDEB 70%	6.341.711,00
11 11. 12 365 0450 2.107	Manutenção Ensino Infantil Creche FUNDEB 30%	2.174.508,05
11 11. 12 366 0460 2.108	Manutenção do Ensino de Jovens e Adultos - FUNDEB 70%	486.660,00
11 11. 12 366 0460 2.109	Manutenção do Ensino de Jovens e Adultos - FUNDEB 30%	175.215,00
12 12. 04 123 0041 2.110	Secretaria Municipal de Finanças	1.390.123,68
12 12. 04 123 0041 2.111	Programa de Reestruturação do Sistema de Arrecadação	125.700,00
13 13. 18 122 1010 2.112	Manutenção do Fundo Municipal de Meio Ambiente	227.145,83
13 13. 18 541 1010 2.113	Programa Reflorestar Uruara	19.000,00
13 13. 18 541 1010 2.114	Programa de Educação Ambiental	19.600,00
13 13. 18 541 1010 2.115	Regularização Ambiental das Propriedades Rurais	11.100,00
13 13. 18 541 1010 2.116	Manutenção do Consorcio Interm de Desenv Sustentavel da Transamaz. e Xingu	13.650,00
13 13. 18 542 1010 2.117	Gestão de Resíduos Sólidos	29.300,00
13 13. 18 543 1010 2.118	Estruturação do Sistema Municipal de Fiscalização	67.606,75
14 09. 20 122 0653 2.119	Fundo Municipal Desenvolv Agric Familiar de Uruara	166.300,00
15 10. 04 122 1012 2.120	Mantenção da Secretaria Municipal de Desenvolvimento Sustentavel de Uruará	57.120,00
15 10. 23 691 1012 2.121	Manutenção do Fundo Municipal de Desenvolvimento Sustentavel de Uruará	33.000,00
15 10. 23 691 1012 2.122	Programa Uruara Sustentavel	33.000,00
	TOTAL	198.749.205,80
99 99. 99 999 9999 9.001	Reserva de Contingencia	2.177.543,15
	TOTAL	2.177.543,15

- continua -

MEMORANDUM  
FOR THE RECORD  
DATE: 10/1/54



- continuação -

CÓDIGO	ESPECIFICAÇÃO	VALOR
	<p data-bbox="796 459 1207 750">CÂMARA MUNICIPAL DE URUARA 15 DEZ. 2023 APROVADO</p>	
	<p data-bbox="509 1848 608 1881">TOTAL</p>	<p data-bbox="1361 1848 1500 1881">253.350.264,55</p>





Governo Municipal de Uruará  
ORÇAMENTO PROGRAMA PARA 2024 - Consolidado

CÂMARA  
MUNICIPAL DE URUARÁ  
15 DEZ 2023  
APROVADO

Em R\$ 1,00

TOTAIS POR TIPO DE ORÇAMENTO

Orçamento Fiscal.....	182.667.003,88
Orçamento Seguridade social.....	70.683.260,67
TOTAL.....	253.350.264,55



CÂMARA MUNICIPAL DE URUARÁ  
15 DEZ 2023  
APROVADO

Pará

Governo Municipal de Uruará  
Cronograma de Desembolso de 2024 por Órgão

Em R\$ 1,00

Ó R G Ã O S	Janeiro	Fevereiro	1º Bimestre	Março	Abril	2º Bimestre
01 Camara Municipal	436.694,11	436.694,11	873.388,22	436.694,11	436.694,11	873.388,22
02 Gabinete do Prefeito	224.863,97	224.863,97	449.727,94	224.863,97	224.863,97	449.727,94
03 Secretaria de Administracao	823.148,04	823.148,04	1.646.296,08	823.148,04	823.148,04	1.646.296,08
04 Secretaria de Viacao e Obras	3.622.409,32	3.622.409,32	7.244.818,64	3.622.409,32	3.622.409,32	7.244.818,64
05 SEMAPA	115.498,40	115.498,40	230.996,80	115.498,40	115.498,40	230.996,80
06 Secretaria Municipal de Meio Ambiente	61.322,40	61.322,40	122.644,80	61.322,40	61.322,40	122.644,80
07 Secretaria de Esporte,Lazer, Cultura	132.720,81	132.720,81	265.441,62	132.720,81	132.720,81	265.441,62
08 FME/Fundo Municipal de Educacao	1.580.968,14	1.580.968,14	3.161.936,28	1.580.968,14	1.580.968,14	3.161.936,28
09 FMS/Fundo Municipal de Saude	5.235.945,68	5.235.945,68	10.471.891,36	5.235.945,68	5.235.945,68	10.471.891,36
10 FMAS/FUNDO MUNICIPAL DE ASSISTENCIA S	418.715,18	418.715,18	837.430,36	418.715,18	418.715,18	837.430,36
11 Fundo de Desenv.Educacao Basica-FUNDE	7.225.295,97	7.225.295,97	14.450.591,94	7.225.295,97	7.225.295,97	14.450.591,94
12 Secretaria de Financas	122.169,89	122.169,89	244.339,78	122.169,89	122.169,89	244.339,78
13 Fundo Municipal de Meio Ambiente	70.912,21	70.912,21	141.824,42	70.912,21	70.912,21	141.824,42
14 Fundo Municipal Desenvolv da Agric Fa	13.304,00	13.304,00	26.608,00	13.304,00	13.304,00	26.608,00
15 Secretaria Municipal de Desenvolvimen	9.849,60	9.849,60	19.699,20	9.849,60	9.849,60	19.699,20
99 Reserva de Contigencia	174.203,45	174.203,45	348.406,90	174.203,45	174.203,45	348.406,90
<b>T O T A L</b>	<b>20.268.021,17</b>	<b>20.268.021,17</b>	<b>40.536.042,34</b>	<b>20.268.021,17</b>	<b>20.268.021,17</b>	<b>40.536.042,34</b>

Ó R G Ã O S	Maió	Junho	3º Bimestre	Julho	Agosto	4º Bimestre
01 Camara Municipal	436.694,11	436.694,11	873.388,22	436.694,11	436.694,11	873.388,22
02 Gabinete do Prefeito	224.863,97	224.863,97	449.727,94	224.863,97	224.863,97	449.727,94
03 Secretaria de Administracao	823.148,04	823.148,04	1.646.296,08	823.148,04	823.148,04	1.646.296,08
04 Secretaria de Viacao e Obras	3.622.409,32	3.622.409,32	7.244.818,64	3.622.409,32	3.622.409,32	7.244.818,64
05 SEMAPA	115.498,40	115.498,40	230.996,80	115.498,40	115.498,40	230.996,80
06 Secretaria Municipal de Meio Ambiente	61.322,40	61.322,40	122.644,80	61.322,40	61.322,40	122.644,80
07 Secretaria de Esporte,Lazer, Cultura	132.720,81	132.720,81	265.441,62	132.720,81	132.720,81	265.441,62
08 FME/Fundo Municipal de Educacao	1.580.968,14	1.580.968,14	3.161.936,28	1.580.968,14	1.580.968,14	3.161.936,28
09 FMS/Fundo Municipal de Saude	5.235.945,68	5.235.945,68	10.471.891,36	5.235.945,68	5.235.945,68	10.471.891,36
10 FMAS/FUNDO MUNICIPAL DE ASSISTENCIA S	418.715,18	418.715,18	837.430,36	418.715,18	418.715,18	837.430,36
11 Fundo de Desenv.Educacao Basica-FUNDE	7.225.295,97	7.225.295,97	14.450.591,94	7.225.295,97	7.225.295,97	14.450.591,94
12 Secretaria de Financas	122.169,89	122.169,89	244.339,78	122.169,89	122.169,89	244.339,78
13 Fundo Municipal de Meio Ambiente	70.912,21	70.912,21	141.824,42	70.912,21	70.912,21	141.824,42
14 Fundo Municipal Desenvolv da Agric Fa	13.304,00	13.304,00	26.608,00	13.304,00	13.304,00	26.608,00
15 Secretaria Municipal de Desenvolvimen	9.849,60	9.849,60	19.699,20	9.849,60	9.849,60	19.699,20
99 Reserva de Contigencia	174.203,45	174.203,45	348.406,90	174.203,45	174.203,45	348.406,90
<b>T O T A L</b>	<b>20.268.021,17</b>	<b>20.268.021,17</b>	<b>40.536.042,34</b>	<b>20.268.021,17</b>	<b>20.268.021,17</b>	<b>40.536.042,34</b>

Ó R G Ã O S	Setembro	Outubro	5º Bimestre	Novembro	Dezembro	6º Bimestre
01 Camara Municipal	436.694,11	436.694,11	873.388,22	436.694,11	655.041,22	1.091.735,33
02 Gabinete do Prefeito	224.863,97	224.863,97	449.727,94	224.863,97	337.295,93	562.159,90
03 Secretaria de Administracao	823.148,04	823.148,04	1.646.296,08	823.148,04	1.234.722,03	2.057.870,07
04 Secretaria de Viacao e Obras	3.622.409,32	3.622.409,32	7.244.818,64	3.622.409,32	5.433.613,94	9.056.023,26
05 SEMAPA	115.498,40	115.498,40	230.996,80	115.498,40	173.247,60	288.746,00
06 Secretaria Municipal de Meio Ambiente	61.322,40	61.322,40	122.644,80	61.322,40	91.983,60	153.306,00

1904  
1905  
1906



CÂMARA MUNICIPAL DE URUANA  
 15 DEZ 2023  
 APROVADO

- continuação -

07 Secretaria de Esporte, Lazer, Cultura	132.720,81	132.720,81	265.441,62	132.720,81	199.081,16	331.801,97
08 FME/Fundo Municipal de Educacao	1.580.968,14	1.580.968,14	3.161.936,28	1.580.968,14	2.371.452,26	3.952.420,40
09 FMS/Fundo Municipal de Saude	5.235.945,68	5.235.945,68	10.471.891,36	5.235.945,68	7.853.918,49	13.089.864,17
10 FMAS/FUNDO MUNICIPAL DE ASSISTENCIA S	418.715,18	418.715,18	837.430,36	418.715,18	628.072,72	1.046.787,90
11 Fundo de Desenv. Educacao Basica-FUNDE	7.225.295,97	7.225.295,97	14.450.591,94	7.225.295,97	10.837.943,97	18.063.239,94
12 Secretaria de Financas	122.169,89	122.169,89	244.339,78	122.169,89	183.254,89	305.424,78
13 Fundo Municipal de Meio Ambiente	70.912,21	70.912,21	141.824,42	70.912,21	106.368,27	177.280,48
14 Fundo Municipal Desenvolv da Agric Fa	13.304,00	13.304,00	26.608,00	13.304,00	19.956,00	33.260,00
15 Secretaria Municipal de Desenvolvimen	9.849,60	9.849,60	19.699,20	9.849,60	14.774,40	24.624,00
99 Reserva de Contigencia	174.203,45	174.203,45	348.406,90	174.203,45	261.305,20	435.508,65
<b>TOTAL</b>	<b>20.268.021,17</b>	<b>20.268.021,17</b>	<b>40.536.042,34</b>	<b>20.268.021,17</b>	<b>30.402.031,68</b>	<b>50.670.052,85</b>
<b>TOTAL GERAL</b>						<b>253.350.264,55</b>

11/17/2004  
11/17/2004  
11/17/2004



CÂMARA  
MUNICIPAL DE URUARA  
15 DEZ. 2023  
**APROVADO**


Governo Municipal de Uruará  
Consolidado

ORÇAMENTO PROGRAMA PARA 2024  
Em R\$ 1,00  
Pág: 001

PROJEÇÃO DA RECEITA CORRENTE LÍQUIDA

CÓDIGO	E S P E C I F I C A Ç Ã O	RECEITAS CORRENTES ORÇADAS
RECEITAS CORRENTES (I)		230.228.379,26
1.1.0.0.00.0.0.00.00.00	Impostos, taxas e contribuições de melhoria	15.575.776,14
1.1.1.0.00.0.0.00.00.00	Impostos	11.967.396,06
1.1.1.2.00.0.0.00.00.00	Impostos sobre o Patrimônio	1.137.494,37
1.1.1.2.50.0.0.00.00.00	Imposto sobre a Propriedade Predial e Territorial Urbana	254.415,98
1.1.1.2.50.0.1.00.00.00	Imposto sobre a Propriedade Predial e Territorial Urbana - Princ.	254.415,98
1.1.1.2.53.0.0.00.00.00	Imposto Transmissão Inter Vivos Bens Imóveis e Direitos	883.078,39
1.1.1.2.53.0.1.00.00.00	Imposto Transmissão Inter Vivos Bens Imóveis e Direitos - Princ.	883.078,39
1.1.1.3.00.0.0.00.00.00	Imposto Renda Prov. de Qualquer Natureza	6.397.178,42
1.1.1.3.03.0.0.00.00.00	Imposto sobre a Renda - Retido na Fonte	6.397.178,42
1.1.1.3.03.1.0.00.00.00	Imposto sobre a Renda - Retido na Fonte - Trabalho	2.700.323,76
1.1.1.3.03.1.1.00.00.00	Imposto sobre a Renda - Retido na Fonte - Trabalho - Principal	2.700.323,76
1.1.1.3.03.4.0.00.00.00	Imposto sobre a Renda Retido na Fonte Outros Rendimentos	3.696.854,66
1.1.1.3.03.4.1.00.00.00	Imposto sobre a Renda Retido na Fonte Outros Rendimentos - Princ.	3.696.854,66
1.1.1.4.00.0.0.00.00.00	Impostos sobre a Produção e Circulação de Mercadorias e Serviços	4.432.723,27
1.1.1.4.51.0.0.00.00.00	Impostos sobre Serviços	4.432.723,27
1.1.1.4.51.1.0.00.00.00	Imposto sobre Serviços de Qualquer Natureza - ISSQN	4.429.723,27
1.1.1.4.51.1.1.00.00.00	Imposto sobre Serviços de Qualquer Natureza - ISSQN - Princ.	4.429.723,27
1.1.1.4.51.1.1.01.00.00	Imposto sobre Serviços de Qualquer Natureza - ISSQN PF Normal	626.450,21
1.1.1.4.51.1.1.02.00.00	Imposto sobre Serviços de Qualquer Natureza - PF na Fonte	21.156,27
1.1.1.4.51.1.1.03.00.00	Imposto sobre Serviços de Qualquer Natureza - PF Subst. Tributári	15.000,00
1.1.1.4.51.1.1.04.00.00	Imposto sobre Serviços de Qualquer Natureza - PJ Normal	2.731.955,45
1.1.1.4.51.1.1.05.00.00	Imposto sobre Serviços de Qualquer Natureza - PJ na Fonte	69.977,15
1.1.1.4.51.1.1.07.00.00	Imposto sobre Serviços de Qualquer Natureza - Simples Nacional	405.895,10
1.1.1.4.51.1.1.08.00.00	Imposto sobre Serviços de Qualquer Natureza - Convênio PGFN	559.289,09
1.1.1.4.51.2.0.00.00.00	Adicional ISS - Fundo Municipal de Combate à Pobreza	3.000,00
1.1.1.4.51.2.1.00.00.00	Adicional ISS - Fundo Municipal de Combate à Pobreza - Princ.	3.000,00
1.1.2.0.00.0.0.00.00.00	Taxas	1.263.751,44
1.1.2.1.00.0.0.00.00.00	Taxas pelo Exercício do Poder de Polícia	354.350,00
1.1.2.1.04.0.0.00.00.00	Taxa de Controle e Fiscalização Ambiental	354.350,00
1.1.2.1.04.0.1.00.00.00	Taxa de Controle e Fiscalização Ambiental - Principal	354.350,00
1.1.2.2.00.0.0.00.00.00	Taxas pela Prestação de Serviços	909.401,44
1.1.2.2.01.0.0.00.00.00	Taxas pela Prestação de Serviços	909.401,44
1.1.2.2.01.0.1.00.00.00	Taxas pela Prestação de Serviços - Principal	909.401,44
1.1.3.0.00.0.0.00.00.00	Contribuição de Melhoria	2.344.628,64
1.1.3.1.00.0.0.00.00.00	Contribuição de Melhoria	2.344.628,64
1.1.3.1.51.0.0.00.00.00	Contribuição de Melhoria Expansão Rede Iluminação Urbana	2.344.628,64
1.1.3.1.51.0.1.00.00.00	Contribuição de Melhoria Expansão Rede Iluminação Urbana - Princ.	2.344.628,64
1.3.0.0.00.0.0.00.00.00	Receita Patrimonial	2.538.526,04
1.3.2.0.00.0.0.00.00.00	Valores Mobiliários	2.538.526,04
1.3.2.1.00.0.0.00.00.00	Juros e Correções Monetárias	2.538.526,04
1.3.2.1.01.0.0.00.00.00	Remuneração de Depósitos Bancários	2.538.526,04
1.3.2.1.01.0.1.00.00.00	Remuneração de Depósitos Bancários - Principal	2.538.526,04
1.3.2.1.01.0.1.10.00.00	Remuneração de Depósitos de Recursos Vinculados - Principal	2.538.526,04
1.3.2.1.01.0.1.10.01.00	Rem. Dep. Banc. Rec. Vinc. - FME	125.414,43
1.3.2.1.01.0.1.10.05.00	Rem. Dep. Banc. Rec. Vinc. - FMS	480.901,06
1.3.2.1.01.0.1.10.06.00	Rem. Dep. Banc. Rec. Vinc. - FMAS	168.347,00
1.3.2.1.01.0.1.10.07.00	Rem. Dep. Banc. Rec. Vinc. - PM	867.631,68





CÂMARA  
MUNICIPAL DE URUARA  
15 DEZ. 2023  
**APROVADO**

Governo Municipal de Uruará  
Consolidado

ORÇAMENTO PROGRAMA PARA 2024  
Em R\$ 1,00  
Pág: 002

PROJEÇÃO DA RECEITA CORRENTE LÍQUIDA

CÓDIGO	E S P E C I F I C A Ç Ã O	RECEITAS CORRENTES ORÇADAS
1.3.2.1.01.0.1.10.15.00	Rem. Dep. Banc. Rec. Vinc.-FUNDEB - Principal	860.000,00
1.3.2.1.01.0.1.10.25.00	Rem. Dep. Banc. Rec. Vinc. - FUNDE - Principal	15.000,00
1.3.2.1.01.0.1.10.25.40	Rem. Dep. Banc. Rec. Vinc. - Salário edu - Principal	15.000,00
1.3.2.1.01.0.1.10.90.00	Rem. Dep. Banc. Rec. Vinc. - Outros dest. - Principal	21.231,87
1.3.2.1.01.0.1.10.90.10	Rem. Dep. Banc. Rec. Vinc. - Out. dest edu. - Principal	21.231,87
1.6.0.0.00.0.0.00.00.00	Receita de Serviços	3.000,00
1.6.1.0.00.0.0.00.00.00	Serviços Administrativos e Comerciais Gerais	3.000,00
1.6.1.1.00.0.0.00.00.00	Serviços Administrativos e Comerciais Gerais	3.000,00
1.6.1.1.01.0.0.00.00.00	Serviços Administrativos e Comerciais Gerais	3.000,00
1.6.1.1.01.0.1.00.00.00	Serviços Administrativos e Comerciais Gerais - Principal	3.000,00
1.7.0.0.00.0.0.00.00.00	Transferências Correntes	212.004.101,40
1.7.1.0.00.0.0.00.00.00	Transferências da União e de suas Entidades	136.642.671,12
1.7.1.1.00.0.0.00.00.00	Transferências Decorrentes de Participação na Receita da União	42.181.199,04
1.7.1.1.51.0.0.00.00.00	Cota-Parte do Fundo de Participação dos Municípios - FPM	42.104.748,12
1.7.1.1.51.1.0.00.00.00	Cota-Parte do FPM - Cota Mensal	38.834.485,68
1.7.1.1.51.1.1.00.00.00	Cota-Parte do FPM - Cota Mensal - Principal	38.834.485,68
1.7.1.1.51.2.0.00.00.00	Cota-Parte do FPM - Cota extraordinária	3.270.262,44
1.7.1.1.51.2.1.00.00.00	Cota-Parte do FPM - Cota extraordinária - Principal	3.270.262,44
1.7.1.1.52.0.0.00.00.00	Cota-Parte do Imposto Propriedade Territorial Rural	76.450,92
1.7.1.1.52.0.1.00.00.00	Cota-Parte do Imposto Propriedade Territorial Rural - Princ.	76.450,92
1.7.1.2.00.0.0.00.00.00	Transf. da Compensação Financ. Exploração de Rec. Naturais	661.765,41
1.7.1.2.52.0.0.00.00.00	Cota-Parte da Compensação Financeira pela Produção de Petróleo	661.765,41
1.7.1.2.52.4.0.00.00.00	Cota-Parte do Fundo Especial do Petróleo - FEP	661.765,41
1.7.1.2.52.4.1.00.00.00	Cota-Parte do Fundo Especial do Petróleo - FEP - Principal	661.765,41
1.7.1.3.00.0.0.00.00.00	Transferências de Recursos do Sistema Único de Saúde - SUS	31.622.611,55
1.7.1.3.50.0.0.00.00.00	Transferência de Recursos do SUS -Bloco de Manutenção	30.113.311,55
1.7.1.3.50.1.0.00.00.00	Transferência de Recursos do SUS - Atenção Primária	14.900.519,91
1.7.1.3.50.1.1.00.00.00	Transferência de Recursos do SUS - Atenção Primária - Princ.	14.900.519,91
1.7.1.3.50.1.1.30.00.00	Piso de Atenção Básica Variável (PAB Variável) - Principal	3.445.312,00
1.7.1.3.50.1.1.30.10.00	Agentes Comunitários de Saúde - Principal	3.445.312,00
1.7.1.3.50.1.1.90.00.00	Outros Programas Fin. Atenção Primária - Principal	11.455.207,91
1.7.1.3.50.2.0.00.00.00	Transferência de Recursos do SUS - Atenção Especializada	13.281.627,28
1.7.1.3.50.2.1.00.00.00	Transferência de Recursos do SUS - Atenção Especializada - Princ.	13.281.627,28
1.7.1.3.50.2.1.10.00.00	Limite Financeiro da MAC Ambulatorial e Hospitalar - Principal	13.281.627,28
1.7.1.3.50.2.1.10.07.00	Atenção de Média e Alta Complexidade - Teto Financeiro - Princ.	12.998.485,05
1.7.1.3.50.2.1.10.14.00	SAMU - Serviço de Atendimento Móvel de Urgência - Principal	283.142,23
1.7.1.3.50.3.0.00.00.00	Transferência de Recursos do SUS - Vigilância em Saúde	24.953,14
1.7.1.3.50.3.1.00.00.00	Transferência de Recursos do SUS - Vigilância em Saúde - Princ.	24.953,14
1.7.1.3.50.3.1.20.00.00	Vigilância Sanitária - Principal	24.953,14
1.7.1.3.50.4.0.00.00.00	Transferência Recursos do SUS-Assistência Farmacêutica	359.286,00
1.7.1.3.50.4.1.00.00.00	Transferência Recursos do SUS-Assistência Farmacêutica - Princ.	359.286,00
1.7.1.3.50.4.1.10.00.00	Componente Básico da Assistência Farmacêutica - Principal	359.286,00
1.7.1.3.50.5.0.00.00.00	Transferência de Recursos do SUS - Gestão do SUS	670.984,22
1.7.1.3.50.5.1.00.00.00	Transferência de Recursos do SUS - Gestão do SUS - Principal	670.984,22
1.7.1.3.50.5.1.90.00.00	Outros Programas Financ. por Transf. Fundo a Fundo - Principal	670.984,22
1.7.1.3.50.9.0.00.00.00	Transf SUS-Outros Programas Financiados Fundo a Fundo	875.941,00
1.7.1.3.50.9.1.00.00.00	Transf SUS-Outros Programas Financiados Fundo a Fundo - Princ.	875.941,00
1.7.1.3.99.0.0.00.00.00	Outras Transferências de Recursos do SUS	1.509.300,00

Faint, illegible text or markings at the top of the page.



CÓDIGO	E S P E C I F I C A Ç Ã O	RECEITAS CORRENTES ORÇADAS
1.7.1.3.99.0.1.00.00.00	Outras Transferências de Recursos do SUS - Principal	1.509.300,00
1.7.1.4.00.0.0.00.00.00	Transferências de Recursos do FNDE	5.434.750,55
1.7.1.4.50.0.0.00.00.00	Transferências do Salário-Educação	1.283.473,20
1.7.1.4.50.0.1.00.00.00	Transferências do Salário-Educação - Principal	1.283.473,20
1.7.1.4.51.0.0.00.00.00	Transferências Diretas do FNDE referentes PDDE	20.160,00
1.7.1.4.51.0.1.00.00.00	Transferências Diretas do FNDE referentes PDDE - Principal	20.160,00
1.7.1.4.52.0.0.00.00.00	Transferências Diretas do FNDE referentes PNAE	1.448.148,00
1.7.1.4.52.0.1.00.00.00	Transferências Diretas do FNDE referentes PNAE - Principal	1.448.148,00
1.7.1.4.53.0.0.00.00.00	Transferências Diretas do FNDE referentes PNATE	1.057.969,35
1.7.1.4.53.0.1.00.00.00	Transferências Diretas do FNDE referentes PNATE - Principal	1.057.969,35
1.7.1.4.99.0.0.00.00.00	Outras Transferências de Recursos do FNDE	1.625.000,00
1.7.1.4.99.0.1.00.00.00	Outras Transferências de Recursos do FNDE - Principal	1.625.000,00
1.7.1.5.00.0.0.00.00.00	Transferências de Recursos de Complementação da União ao FUNDEB	45.132.414,41
1.7.1.5.50.0.0.00.00.00	Transf de Rec de Complementação da União ao Fundeb-VAAT	19.591.709,37
1.7.1.5.50.0.1.00.00.00	Transf de Rec de Complementação da União ao Fundeb-VAAT - Princ.	19.591.709,37
1.7.1.5.51.0.0.00.00.00	Transf de Rec de Complementação da União ao Fundeb-VAAF	24.803.183,33
1.7.1.5.51.0.1.00.00.00	Transf de Rec de Complementação da União ao Fundeb-VAAF - Princ.	24.803.183,33
1.7.1.5.52.0.0.00.00.00	Transf de Rec de Complementação da União ao Fundeb-VAAR	737.521,71
1.7.1.5.52.0.1.00.00.00	Transf de Rec de Complementação da União ao Fundeb-VAAR - Princ.	737.521,71
1.7.1.6.00.0.0.00.00.00	Transferências de Recursos do FNAS	801.283,06
1.7.1.6.50.0.0.00.00.00	Transferências de Recursos do FNAS	801.283,06
1.7.1.6.50.0.1.00.00.00	Transferências de Recursos do FNAS - Principal	801.283,06
1.7.1.7.00.0.0.00.00.00	Transferências de Convênios da União e de Suas Entidades	10.154.831,58
1.7.1.7.50.0.0.00.00.00	Transferências de Convênios da União para SUS	1.200.000,00
1.7.1.7.50.0.1.00.00.00	Transferências de Convênios da União para SUS - Principal	1.200.000,00
1.7.1.7.51.0.0.00.00.00	Transferências de Convênios da União a Prog Educação	1.100.000,00
1.7.1.7.51.0.1.00.00.00	Transferências de Convênios da União a Prog Educação - Princ.	1.100.000,00
1.7.1.7.52.0.0.00.00.00	Transf.de Convênios da União Dest. a Prog Assist. Social	512.060,00
1.7.1.7.52.0.1.00.00.00	Transf.de Convênios da União Dest. a Prog Assist. Social - Princ.	512.060,00
1.7.1.7.54.0.0.00.00.00	Transf de Convênios da União Dest. a Prog. de Saneamento	2.328.211,58
1.7.1.7.54.0.1.00.00.00	Transf de Convênios da União Dest. a Prog. de Saneamento - Princ.	2.328.211,58
1.7.1.7.99.0.0.00.00.00	Outras Transf de Convênios da União e de Suas Entidades	5.014.560,00
1.7.1.7.99.0.1.00.00.00	Outras Transf de Convênios da União e de Suas Entidades - Princ.	5.014.560,00
1.7.1.9.00.0.0.00.00.00	Outras Transf de Recursos da União e de suas Entidades	653.815,52
1.7.1.9.58.0.0.00.00.00	Transferência Obrigatória da Lei Complementar nº176/2020	252.815,52
1.7.1.9.58.0.1.00.00.00	Transferência Obrigatória da Lei Complementar nº176/2020 - Princ.	252.815,52
1.7.1.9.99.0.0.00.00.00	Outras Transf de Recursos da União e de suas Entidades	401.000,00
1.7.1.9.99.0.1.00.00.00	Outras Transf de Recursos da União e de suas Entidades	401.000,00
1.7.1.9.99.0.1.90.00.00	Outras Transferências da União - Principal	401.000,00
1.7.2.0.00.0.0.00.00.00	Transferências dos Estados e do Distrito Federal e suas Entidades	31.038.244,51
1.7.2.1.00.0.0.00.00.00	Participação na Receita dos Estados e Distrito Federal	23.520.679,14
1.7.2.1.50.0.0.00.00.00	Cota-Parte do ICMS	20.491.664,71
1.7.2.1.50.0.1.00.00.00	Cota-Parte do ICMS - Principal	20.491.664,71
1.7.2.1.50.0.1.10.00.00	Cota-Parte do ICMS	18.502.341,88
1.7.2.1.50.0.1.20.00.00	Cota-Parte do ICMS VERDE	1.989.322,83
1.7.2.1.51.0.0.00.00.00	Cota-Parte do IPVA	2.635.945,87
1.7.2.1.51.0.1.00.00.00	Cota-Parte do IPVA - Principal	2.635.945,87
1.7.2.1.52.0.0.00.00.00	Cota-Parte do IPI - Municípios	334.768,56



CÂMARA  
MUNICIPAL DE URUARA  
15 DEZ 2023  
**APROVADO**

Governo Municipal de Uruará  
Consolidado

PROJEÇÃO DA RECEITA CORRENTE LÍQUIDA

ORÇAMENTO PROGRAMA PARA 2024  
Em R\$ 1,00  
Pág: 004

CÓDIGO	E S P E C I F I C A Ç Ã O	RECEITAS CORRENTES ORÇADAS
1.7.2.1.52.0.1.00.00.00	Cota-Parte do IPI - Municípios - Principal	334.768,56
1.7.2.1.53.0.0.00.00.00	Cota-Parte da CIDE	58.300,00
1.7.2.1.53.0.1.00.00.00	Cota-Parte da CIDE - Principal	58.300,00
1.7.2.3.00.0.0.00.00.00	Transferências de Recursos do Sistema Único de Saúde - SUS	248.336,00
1.7.2.3.50.0.0.00.00.00	Transferências de Recursos do Sistema Único de Saúde-SUS	248.336,00
1.7.2.3.50.0.1.00.00.00	Transferências de Recursos do Sistema Único de Saúde-SUS - Princ.	248.336,00
1.7.2.4.00.0.0.00.00.00	Transf de Convênios dos Estados e DF e de Suas Entidades	5.771.321,60
1.7.2.4.50.0.0.00.00.00	Transf. de Convênios dos Estados e DF para SUS	400.000,00
1.7.2.4.50.0.1.00.00.00	Transf. de Convênios dos Estados e DF para SUS - Principal	400.000,00
1.7.2.4.51.0.0.00.00.00	Transf de Convênios dos Estados e DF a Prog de Educação	214.000,00
1.7.2.4.51.0.1.00.00.00	Transf de Convênios dos Estados e DF a Prog de Educação - Princ.	214.000,00
1.7.2.4.99.0.0.00.00.00	Outras Transferências de Convênios dos Estados e DF	5.157.321,60
1.7.2.4.99.0.1.00.00.00	Outras Transferências de Convênios dos Estados e DF	5.157.321,60
1.7.2.4.99.0.1.90.00.00	Outras Transferências de Convênio dos Estados - Principal	5.157.321,60
1.7.2.9.00.0.0.00.00.00	Outras Transferências dos Estados e Distrito Federal	1.497.907,77
1.7.2.9.51.0.0.00.00.00	Transferência de Estado destinada à Assistência Social	54.900,00
1.7.2.9.51.0.1.00.00.00	Transferência de Estado destinada à Assistência Social - Princ.	54.900,00
1.7.2.9.52.0.0.00.00.00	Transferências de Rec a Programas de Educação	1.036.951,02
1.7.2.9.52.0.1.00.00.00	Transferências de Rec a Programas de Educação - Principal	1.036.951,02
1.7.2.9.99.0.0.00.00.00	Outras Transferências dos Estados e DF	406.056,75
1.7.2.9.99.0.1.00.00.00	Outras Transferências dos Estados e DF	406.056,75
1.7.2.9.99.0.1.90.00.00	Outras transferências dos Estados - Principal	406.056,75
1.7.5.0.00.0.0.00.00.00	Transferências de Outras Instituições Públicas	44.323.185,77
1.7.5.1.00.0.0.00.00.00	Transf.Recur.do Fundo de Man.Desenv. da Educação Básica - FUNDEB	44.323.185,77
1.7.5.1.50.0.0.00.00.00	Transferência de Recursos do FUNDEB	44.323.185,77
1.7.5.1.50.0.1.00.00.00	Transferência de Recursos do FUNDEB - Principal	44.323.185,77
1.9.0.0.00.0.0.00.00.00	Outras Receitas Correntes	106.975,68
1.9.1.0.00.0.0.00.00.00	Multas Administrativas, Contratuais e Judiciais	101.661,82
1.9.1.1.00.0.0.00.00.00	Multas Administrativas, Contratuais e Judiciais	101.661,82
1.9.1.1.01.0.0.00.00.00	Multas Previstas em Legislação Específica	101.661,82
1.9.1.1.01.0.1.00.00.00	Multas Previstas em Legislação Específica - Principal	101.661,82
1.9.2.0.00.0.0.00.00.00	Indenizações, Restituições e Ressarcimentos	2.163,86
1.9.2.2.00.0.0.00.00.00	Restituições	2.163,86
1.9.2.2.99.0.0.00.00.00	Outras Restituições	2.163,86
1.9.2.2.99.0.1.00.00.00	Outras Restituições - Principal	2.163,86
1.9.9.0.00.0.0.00.00.00	Demais Receitas Correntes	3.150,00
1.9.9.9.00.0.0.00.00.00	Outras Receitas Correntes	3.150,00
1.9.9.9.12.0.0.00.00.00	Encargos Legais pela Inscrição em Dív Ativa e Rec Ônus Sucumbênci	3.150,00
1.9.9.9.12.1.0.00.00.00	Encargos Legais pela Inscrição em Dívida Ativa	3.150,00
1.9.9.9.12.1.1.00.00.00	Encargos Legais pela Inscrição em Dívida Ativa - Principal	3.150,00
DEDUÇÕES (II)		12.474.063,69
951.7.0.0.0.0.0.00.00.00	Transferências Correntes	12.474.063,69
951.7.1.0.0.0.0.00.00.00	Transferências da União e de suas Entidades	7.781.587,31
951.7.1.1.0.0.0.00.00.00	Transferências Decorrentes de Participação na Receita da União	7.781.587,31
951.7.1.1.51.0.0.00.00.00	Cota-Parte do Fundo de Participação dos Municípios - FPM	7.766.897,13
951.7.1.1.51.1.0.00.00.00	Cota-Parte do FPM - Cota Mensal	7.766.897,13
951.7.1.1.51.1.1.00.00.00	Cota-Parte do FPM - Cota Mensal - Principal	7.766.897,13

SECRET  
NO. 100-100000  
100-100000



CÂMARA  
MUNICIPAL DE URUARÁ  
15 DEZ 2023  
**APROVADO**

Governo Municipal de Uruará  
Consolidado

ORÇAMENTO PROGRAMA PARA 2024  
Em R\$ 1,00  
Pág: 005

PROJEÇÃO DA RECEITA CORRENTE LÍQUIDA

CÓDIGO	E S P E C I F I C A Ç Ã O	RECEITAS CORRENTES ORÇADAS
951.7.1.1.52.0.0.00.00.00	Cota-Parte do Imposto Propriedade Territorial Rural	14.690,18
951.7.1.1.52.0.1.00.00.00	Cota-Parte do Imposto Propriedade Territorial Rural - Princ.	14.690,18
951.7.2.0.0.0.0.00.00.00	Transferências dos Estados e do Distrito Federal e suas Entidades	4.692.476,38
951.7.2.1.00.0.0.00.00.00	Participação na Receita dos Estados e Distrito Federal	4.692.476,38
951.7.2.1.50.0.0.00.00.00	Cota-Parte do ICMS	4.098.332,93
951.7.2.1.50.0.1.00.00.00	Cota-Parte do ICMS - Principal	4.098.332,93
951.7.2.1.50.0.1.10.00.00	Cota-Parte do ICMS	3.700.468,37
951.7.2.1.50.0.1.20.00.00	Cota-Parte do ICMS VERDE	397.864,56
951.7.2.1.51.0.0.00.00.00	Cota-Parte do IPVA	527.189,74
951.7.2.1.51.0.1.00.00.00	Cota-Parte do IPVA - Principal	527.189,74
951.7.2.1.52.0.0.00.00.00	Cota-Parte do IPI - Municípios	66.953,71
951.7.2.1.52.0.1.00.00.00	Cota-Parte do IPI - Municípios - Principal	66.953,71

RECEITAS CORRENTE LÍQUIDA (III) = (I) - (II)


217.754.315,57





DESPESA COM PESSOAL DO EXECUTIVO	VALOR ORÇADO
DESPESA BRUTA COM PESSOAL (I)	92.446.889,08
3.1.90.04.00 Contratação por tempo determinado	31.083.002,93
3.1.90.11.00 vencimentos e vant. fixas pessoal civil	43.306.248,92
3.1.90.13.00 Obrigações patronais	13.557.368,35
3.1.90.91.00 Sentenças judiciais	1.431.911,89
3.1.90.92.00 Despesas de exercícios anteriores	61.699,57
3.1.90.94.00 Indenizações e restituições trabalhistas	3.006.657,42
DESPESAS NAO COMPUTADAS (II)	4.500.268,88
3.1.90.91.00 Sentenças judiciais	1.431.911,89
3.1.90.92.00 Despesas de exercícios anteriores	61.699,57
3.1.90.94.00 Indenizações e restituições trabalhistas	3.006.657,42
TOTAL DE DESPESAS COM PESSOAL DO EXECUTIVO (III) = (I)-(II).....	87.946.620,20
DESPESA COM PESSOAL DO LEGISLATIVO	VALOR ORÇADO
DESPESA BRUTA COM PESSOAL (IV)	3.206.406,98
3.1.90.04.00 Contratação por tempo determinado	1.081,33
3.1.90.11.00 vencimentos e vant. fixas pessoal civil	2.679.311,17
3.1.90.13.00 Obrigações patronais	512.173,19
3.1.90.16.00 Outras desp. variáveis pessoal civil	10.927,29
3.1.90.91.00 Sentenças judiciais	1.200,00
3.1.90.92.00 Despesas de exercícios anteriores	1.714,00
DESPESAS NAO COMPUTADAS (V)	2.914,00
3.1.90.91.00 Sentenças judiciais	1.200,00
3.1.90.92.00 Despesas de exercícios anteriores	1.714,00
TOTAL DE DESPESAS COM PESSOAL DO LEGISLATIVO (VI) = (IV)-(V).....	3.203.492,98
RECEITA CORRENTE LÍQUIDA PREVISTA - RCL (VIII).....	217.754.315,57
% DO TOTAL DA DESPESA LÍQUIDA COM PESSOAL DO EXECUTIVO SOBRE A RCL (IX) = (III) / (VIII)	87.946.620,20 ( 40,39 % )
LIMITE LEGAL DE DESPESA COM PESSOAL - EXECUTIVO	117.587.330,41 ( 54,00 % )
% do TOTAL DA DESPESA LÍQUIDA COM PESSOAL DO LEGISLATIVO SOBRE A RCL (X) = (VI) / (VIII)	3.203.492,98 ( 1,47 % )
LIMITE LEGAL DE DESPESA COM PESSOAL - LEGISLATIVO	13.065.258,93 ( 6,00 % )

MUNICIPAL DE URUARA  
 CÂMARA  
 15 DEZ. 2023  
 APROVADO



APROVADO

RECEITAS ORÇAMENTÁRIAS	RECEITA PREVISTA
<b>RECEITAS RESULTANTE DE IMPOSTOS (I)</b>	
1- RECEITA DE IMPOSTO	11.967.396,06
Imposto sobre a Propriedade Predial e Territorial Urbana - IPTU	254.415,98
Imposto Transmissão Inter Vivos Bens Imóveis e Direitos - ITBI	883.078,39
Imposto sobre a Renda e Proventos de Qualquer Natureza Retido na Fonte - Trabalho	2.700.323,76
Imposto sobre a Renda e Proventos de Qualquer Natureza Retido na Fonte - Outros Rendimentos	3.696.854,66
Imposto sobre Serviços de Qualquer Natureza - ISSQN	4.429.723,27
Adicional ISS - Fundo Municipal de Combate à Pobreza	3.000,00
2- RECEITA DE TRANSFERÊNCIAS CONSTITUCIONAIS E LEGAIS	62.373.315,74
Cota-Parte FPM - Cota Mensal	38.834.485,68
Cota-Parte do Imposto Propriedade Territorial Rural	76.450,92
Cota-Parte do ICMS	20.491.664,71
Cota-Parte do IPVA	2.635.945,87
Cota-Parte do IPVI - Municípios	334.768,56
<b>TOTAL DA RECEITA RESULTANTE DE IMPOSTOS (I)</b>	<b>74.340.711,80</b>
<b>VALOR MÍNIMO A SER APLICADO COM SAÚDE (II)</b>	<b>11.151.106,77</b>
<b>TRANSFERÊNCIA DE RECURSOS DO SISTEMA ÚNICO DE SAÚDE - SUS (III)</b>	
3- TRANSFERÊNCIA DO SUS	53.571.048,97
Rem. Dep. Banc. Rec. Vinc. SAÚDE	480.901,06
Transferências de Recursos do Bloco de Manutenção - Atenção Primária	30.113.311,55
Outras Transferências de Recursos do Sistema Único de Saúde - SUS	1.509.300,00
Transferências de Convênios da União para o Sistema Único de Saúde - SUS	1.200.000,00
Transferências de Recursos do SUS	248.336,00
Transferências de Convênios dos Estados e DF para o Sistema Único de Saúde - SUS	400.000,00
Transferências de Convênios da União para o Sistema Único de Saúde - SUS	562.403,36
Transferências de Convênios da União para o Sistema Único de Saúde - SUS	3.000.797,00
Transferências de Convênios da União para o Sistema Único de Saúde - SUS	16.056.000,00
<b>TOTAL DA TRANSF. RECURSOS DO SISTEMA ÚNICO DE SAÚDE - SUS (III)</b>	<b>53.571.048,97</b>
<b>RECEITAS DE OPER. CRÉD. VINCULADAS À SAÚDE (IV)</b>	
<b>TÓTAL RECEITAS DE OPER. CRÉD. VINCULADAS À SAÚDE (IV)</b>	<b>0,00</b>
<b>OUTRAS RECEITAS ORÇAMENTÁRIAS para saúde (V)</b>	
5- OUTRAS RECEITAS ORÇAMENTÁRIAS para saúde (V)	3.000,00
Serviços Administrativos e Comerciais Gerais	3.000,00
<b>TOTAL OUTRAS DE RECEITAS ORÇAMENTÁRIAS para saúde (V)</b>	<b>3.000,00</b>
<b>TOTAL DE RECEITAS ORÇAMENTÁRIAS (VI) = (II)+(III)+(IV)+(V)</b>	<b>64.725.155,74</b>

*[Faint, illegible text]*



DESPESAS COM SAÚDE	DESPESA FIXADA
DESPESAS COM SAÚDE - POR CLASSIFICAÇÃO ECONÔMICA (VII)	
6- DESPESAS CORRENTES	41.507.362,25
Pessoal encargos sociais	18.554.178,66
Outras despesas correntes	22.953.183,59
7 - DESPESAS DE CAPITAL	23.941.958,72
Investimentos	23.941.958,72
TOTAL DAS DESPESAS COM SAÚDE POR CLASSIFICAÇÃO ECONÔMICAS (VII)	65.449.320,97
DESPESAS PRÓPRIAS COM SAÚDE	
DESPESAS PRÓPRIAS COM SAÚDE (VIII)	
8 - DESPESAS COM SAÚDE - valor total item VII	65.449.320,97
9 - (-) DESPESAS COM INATIVOS E PENSIONISTAS	0,00
10 - (-) DESPESAS CUSTEADAS COM RECURSOS VINCULADOS À SAÚDE	54.298.214,21
TOTAL DE DESPESAS PRÓPRIAS COM SAÚDE (VIII)	11.151.106,76
PARTICIPAÇÃO DAS DESPESAS PRÓPRIAS COM SAÚDE NA RECEITA DE IMPOSTOS E TRANSF. CONST. E LEGAIS ( VIII / I )	15,00%
PERCENTUAL MÍNIMO DAS DESPESAS PRÓPRIAS COM SAÚDE	15,00%

17-00000  
17-00000  
17-00000  
17-00000



RECEITAS DO ENSINO

RECEITA RESULTANTE DE IMPOSTOS (caput do art. 212 da Constituição)	RECEITA PREVISTA
1- RECEITA DE IMPOSTO (I)	11.967.396,06
1.1-Receita Resultante do Imposto sobre a Propriedade Predial e Territorial Urbana - IPTU	254.415,98
1.2-Receita Resultante do Imposto sobre Transmissão Inter Vivos - ITBI	883.078,39
1.3-Receita Resultante do Imposto sobre Serviços de Qualquer Natureza - ISS	4.432.723,27
1.4-Receita Resultante do Imposto de Renda Retido na Fonte - IRRF	6.397.178,42
2- RECEITA DE TRANSFERÊNCIAS CONSTITUCIONAIS E LEGAIS (II)	65.643.578,18
2.1- Cota-Parte FPM	42.104.748,12
2.1.1- Parcela referente à CF, art. 159, I, alínea b	38.834.485,68
2.1.2- Parcela referente à CF, art. 159, I, alínea d e e	3.270.262,44
2.2- Cota-Parte ITR	76.450,92
2.3- Cota-Parte ICMS	20.491.664,71
2.4- Cota-Parte IPVA	2.635.945,87
2.5- Cota-Parte IPI-Exportação	334.768,56
2.6- Cota-Parte IOF-Ouro	0,00
2.7- Outras Transf. ou Compensações Financeiras Provenientes de Impostos e Transf. Constitucionais	0,00
3- TOTAL DA RECEITA RESULTANTE DE IMPOSTOS (III) = (I + II)	77.610.974,24
RECEITAS DO FUNDEB	RECEITA PREVISTA
4- RECEITAS RECEBIDAS DO FUNDEB (IV)	89.455.600,18
4.1- Transferências de Recursos do FUNDEB (V)	44.323.185,77
4.2- Complementação da União ao FUNDEB	45.132.414,41
4.2.1- Complementação da União ao FUNDEB - VAAT	19.591.709,37
4.2.2- Complementação da União ao FUNDEB - VAAF	24.803.183,33
4.2.3- Complementação da União ao FUNDEB - VAAR	737.521,71
5- TRANSFERÊNCIAS DESTINADAS A FORMAÇÃO DO FUNDEB (VI)	12.474.063,69
5.1- Cota-Parte FPM Destinada ao FUNDEB - (20% de 2.1.1)	7.766.897,13
5.2- Cota-Parte ITR Destinados ao FUNDEB - (20% de 2.2)	14.690,18
5.3- Cota-Parte ICMS Destinada ao FUNDEB - (20% de 2.4)	4.098.332,93
5.4- Cota-Parte IPVA Destinada ao FUNDEB - (20% de 2.5)	527.189,74
5.5- Cota-Parte IPI-Exportação Destinada ao FUNDEB - (20% de 2.6)	66.953,71
5.6- Cota-Parte Compensações Financeiras Destinada ao FUNDEB - (20% de 2.7)	0,00
6- RESULTADO LÍQUIDO DAS TRANSFERÊNCIAS DO FUNDEB (VII) = (V - VI)	31.849.122,08
DEMAIS RECEITAS VINCULADAS AO ENSINO	RECEITA PREVISTA
7- RECEITA DE TRANSFERÊNCIAS DO FNDE (VIII)	5.434.750,55
7.1- Transferências do Salário-Educação	1.283.473,20
7.2- Transferências Diretas - PDDE	20.160,00
7.3- Transferências Diretas - PNAE	1.448.148,00
7.4- Transferências Diretas - PNATE	1.057.969,35
7.5- Outras Transferências do FNDE	1.625.000,00
8- RECEITA DE TRANSFERÊNCIAS DE CONVÊNIOS (IX)	3.477.217,27
9- RECEITA DE OPERAÇÕES DE CRÉDITO (X)	0,00
10- OUTRAS RECEITAS PARA FINANCIAMENTO DO ENSINO (XI)	2.929.278,48
11- TOTAL DAS RECEITAS ADICIONAIS PARA FINANCIAMENTO DO ENSINO (XII) = (VIII + IX + X + XI)	11.841.246,30



1944  
1945  
1946  
1947  
1948  
1949  
1950  
1951  
1952  
1953  
1954  
1955  
1956  
1957  
1958  
1959  
1960  
1961  
1962  
1963  
1964  
1965  
1966  
1967  
1968  
1969  
1970  
1971  
1972  
1973  
1974  
1975  
1976  
1977  
1978  
1979  
1980  
1981  
1982  
1983  
1984  
1985  
1986  
1987  
1988  
1989  
1990  
1991  
1992  
1993  
1994  
1995  
1996  
1997  
1998  
1999  
2000  
2001  
2002  
2003  
2004  
2005  
2006  
2007  
2008  
2009  
2010  
2011  
2012  
2013  
2014  
2015  
2016  
2017  
2018  
2019  
2020  
2021  
2022  
2023  
2024  
2025



12- TOTAL DAS RECEITAS COM EDUCAÇÃO (XIII) = ((III\*25%) + VII + XII) | 63.093.111,94

DESPESAS DO FUNDEB | DESPESA FIXADA

13- PAGAMENTO DOS PROFISSIONAIS DO MAGISTÉRIO (XIV) | 62.705.074,55  
13.1- Com Educação Infantil | 15.652.876,56  
13.2- Com Ensino Fundamental | 47.052.197,99

14- OUTRAS DESPESAS (XV) | 27.611.125,09  
14.1- Com Educação Infantil | 8.807.464,01  
14.2- Com Ensino Fundamental | 18.803.661,08

CÂMARA  
MUNICIPAL DE URUARÁ  
15 DEZ 2023  
APROVADO

15- TOTAL DAS DESPESAS DO FUNDEB (XVI) = (XIV + XV) | 90.316.199,64

DESPESAS RESULTANTES DE IMPOSTOS | DESPESA FIXADA

16- Com Educação Infantil (XVII) | 255.000,00  
17- Com Ensino Fundamental (XVIII) | 6.513.280,42  
18- Demais despesas com Educação (XIX) | 159.800,00

19- TOTAL DAS DESPESAS RESULTANTES DE IMPOSTOS (XX) = (XVII + XVIII + XIX) | 6.928.080,42


DESPESAS RESULTANTES DE OUTRAS RECEITAS PARA FINANCIAMENTO DO ENSINO | DESPESA FIXADA

20- DESPESAS CUSTEADAS COM OUTRAS RECEITAS PARA FINANCIAMENTO DO ENSINO (XXI) | 12.834.021,38

21- TOTAL DAS DESPESAS COM EDUCAÇÃO (XXII) = (XVI + XX + XXI) | 110.078.301,44

TABELA DE CUMPRIMENTO DOS LIMITES | VALOR

22 - Mínimo de 70% do FUNDEB na remuneração do Magistério (XXIII) = (XIV) | 62.705.074,55  
23 - Mínimo de 25% das Receitas Resultantes de Impostos na Manut.e Desenv.do Ensino (XXV)=(III\*25%) | 19.402.743,56



## 1. RECEITA QUE COMPÕE A BASE DE CÁLCULO DO LEGISLATIVO

CÓDIGO	ESPECIFICAÇÃO		VALOR PREVISTO (R\$)
1.1.1.2.50.0.1.00.00.00	Imposto sobre a Propriedade Predial e Territorial Urbana - Princ.	PMU	254.415,98
1.1.1.2.53.0.1.00.00.00	Imposto Transmissão Inter Vivos Bens Imóveis e Direitos - Princ.	PMU	883.078,39
1.1.1.3.03.1.1.00.00.00	Imposto sobre a Renda - Retido na Fonte - Trabalho - Principal	PMU	2.700.323,76
1.1.1.3.03.4.1.00.00.00	Imposto sobre a Renda Retido na Fonte Outros Rendimentos - Princ.	PMU	3.696.854,66
1.1.1.4.51.1.1.01.00.00	Imposto sobre Serviços de Qualquer Natureza - ISSQN PF Normal	PMU	626.450,21
1.1.1.4.51.1.1.02.00.00	Imposto sobre Serviços de Qualquer Natureza - PF na Fonte	PMU	21.156,27
1.1.1.4.51.1.1.03.00.00	Imposto sobre Serviços de Qualquer Natureza - PF Subst. Tributári	PMU	15.000,00
1.1.1.4.51.1.1.04.00.00	Imposto sobre Serviços de Qualquer Natureza - PJ Normal	PMU	2.731.955,45
1.1.1.4.51.1.1.05.00.00	Imposto sobre Serviços de Qualquer Natureza - PJ na Fonte	PMU	69.977,15
1.1.1.4.51.1.1.07.00.00	Imposto sobre Serviços de Qualquer Natureza - Simples Nacional	PMU	405.895,10
1.1.1.4.51.1.1.08.00.00	Imposto sobre Serviços de Qualquer Natureza - Convênio PGFN	PMU	559.289,09
1.1.1.4.51.2.1.00.00.00	Adicional ISS - Fundo Municipal de Combate à Pobreza - Princ.	PMU	3.000,00
1.1.2.1.04.0.1.00.00.00	Taxa de Controle e Fiscalização Ambiental - Principal	PMU	354.350,00
1.1.2.2.01.0.1.00.00.00	Taxas pela Prestação de Serviços - Principal	PMU	909.401,44
1.1.3.1.51.0.1.00.00.00	Contribuição de Melhoria Expansão Rede Iluminação Urbana - Princ.	PMU	2.344.628,64
1.7.1.1.51.1.1.00.00.00	Cota-Parte do FPM - Cota Mensal - Principal	PMU	38.834.485,68
1.7.1.1.52.0.1.00.00.00	Cota-Parte do Imposto Propriedade Territorial Rural - Princ.	PMU	76.450,92
1.7.2.1.50.0.1.10.00.00	Cota-Parte do ICMS	PMU	18.502.341,88
1.7.2.1.50.0.1.20.00.00	Cota-Parte do ICMS VERDE	PMU	1.989.322,83
1.7.2.1.51.0.1.00.00.00	Cota-Parte do IPVA - Principal	PMU	2.635.945,87
1.7.2.1.52.0.1.00.00.00	Cota-Parte do IPI - Municípios - Principal	PMU	334.768,56
SUBTOTAL :			77.949.091,88

## 2. RECEITA QUE NÃO COMPÕE A BASE DE CÁLCULO DO LEGISLATIVO

CÓDIGO	ESPECIFICAÇÃO		VALOR PREVISTO (R\$)
1.3.2.1.01.0.1.10.01.00	Rem. Dep. Banc. Rec. Vinc. - FME	PMU	125.414,43
1.3.2.1.01.0.1.10.05.00	Rem. Dep. Banc. Rec. Vinc. - FMS	PMU	480.901,06
1.3.2.1.01.0.1.10.06.00	Rem. Dep. Banc. Rec. Vinc. - FMAS	PMU	168.347,00
1.3.2.1.01.0.1.10.07.00	Rem. Dep. Banc. Rec. Vinc. - PM	PMU	867.631,68
1.3.2.1.01.0.1.10.15.00	Rem. Dep. Banc. Rec. Vinc.-FUNDEB - Principal	PMU	860.000,00
1.3.2.1.01.0.1.10.25.40	Rem. Dep. Banç. Rec. Vinc. - Salário edu - Principal	PMU	15.000,00
1.3.2.1.01.0.1.10.90.10	Rem. Dep. Banc. Rec Vinc. - Out. dest.edu. - Principal	PMU	21.231,87
1.6.1.1.01.0.1.00.00.00	Serviços Administrativos e Comerciais Gerais - Principal	PMU	3.000,00
1.7.1.1.51.2.1.00.00.00	Cota-Parte do FPM - Cota extraordinária - Principal	PMU	3.270.262,44
1.7.1.2.52.4.1.00.00.00	Cota-Parte do Fundo Especial do Petróleo - FEP - Principal	PMU	661.765,41
1.7.1.3.50.1.1.30.10.00	Agentes Comunitários de Saúde - Principal	PMU	3.445.312,00
1.7.1.3.50.1.1.90.00.00	Outros Programas Fin. Atenção Primária - Principal	PMU	11.455.207,91
1.7.1.3.50.2.1.10.07.00	Atenção de Média e Alta Complexidade - Teto Financeiro - Princ.	PMU	12.998.485,05
1.7.1.3.50.2.1.10.14.00	SAMU - Serviço de Atendimento Móvel de Urgência - Principal	PMU	283.142,23
1.7.1.3.50.3.1.20.00.00	Vigilância Sanitária - Principal	PMU	24.953,14
1.7.1.3.50.4.1.10.00.00	Componente Básico da Assistência Farmacêutica - Principal	PMU	359.286,00
1.7.1.3.50.5.1.90.00.00	Outros Programas Financ. por Transf. Fundo a Fundo - Principal	PMU	670.984,22
1.7.1.3.50.9.1.00.00.00	Transf SUS-Outros Programas Financiados Fundo a Fundo - Princ.	PMU	875.941,00
1.7.1.3.99.0.1.00.00.00	Outras Transferências de Recursos do SUS - Principal	PMU	1.509.300,00
1.7.1.4.50.0.1.00.00.00	Transferências doSalário-Educação - Principal	PMU	1.283.473,20
1.7.1.4.51.0.1.00.00.00	Transferências Diretas do FNDE referentes PDDE - Principal	PMU	20.160,00
1.7.1.4.52.0.1.00.00.00	Transferências Diretas do FNDE referentes PNAE - Principal	PMU	1.448.148,00
1.7.1.4.53.0.1.00.00.00	Transferências Diretas do FNDE referentes PNATE - Principal	PMU	1.057.969,35
1.7.1.4.99.0.1.00.00.00	Outras Transferências de Recursos do FNDE - Principal	PMU	1.625.000,00

EXHIBIT



1.7.1.5.50.0.1.00.00.00	Transf de Rec de Complementação da União ao Fundeb-VAAT - Princ.	PMU	19.591.709,37
1.7.1.5.51.0.1.00.00.00	Transf de Rec de Complementação da União ao Fundeb-VAAF - Princ.	PMU	24.803.183,33
1.7.1.5.52.0.1.00.00.00	Transf de Rec de Complementação da União ao Fundeb-VAAR - Princ.	PMU	737.521,71
1.7.1.6.50.0.1.00.00.00	Transferências de Recursos do FNAS - Principal	PMU	801.283,06
1.7.1.7.50.0.1.00.00.00	Transferências de Convênios da União para SUS - Principal	PMU	1.200.000,00
1.7.1.7.51.0.1.00.00.00	Transferências de Convênios da União a Prog Educação - Princ.	PMU	1.100.000,00
1.7.1.7.52.0.1.00.00.00	Transf.de Convênios da União Dest. a Prog Assist. Social - Princ.	PMU	512.060,00
1.7.1.7.54.0.1.00.00.00	Transf de Convênios da União Dest. a Prog. de Saneamento - Princ.	PMU	2.328.211,58
1.7.1.7.99.0.1.00.00.00	Outras Transf de Convênios da União e de Suas Entidades - Princ.	PMU	5.014.560,00
1.7.1.9.58.0.1.00.00.00	Transferência Obrigatória da Lei Complementar nº176/2020 - Princ.	PMU	252.815,52
1.7.1.9.99.0.1.90.00.00	Outras Transferências da União - Principal	PMU	401.000,00
1.7.2.1.53.0.1.00.00.00	Cota-Parte da CIDE - Principal	PMU	58.300,00
1.7.2.3.50.0.1.00.00.00	Transferências de Recursos do Sistema Único de Saúde-SUS - Princ.	PMU	248.336,00
1.7.2.4.50.0.1.00.00.00	Transf. de Convênios dos Estados e DF para SUS - Principal	PMU	400.000,00
1.7.2.4.51.0.1.00.00.00	Transf de Convênios dos Estados e DF a Prog de Educação - Princ.	PMU	214.000,00
1.7.2.4.99.0.1.90.00.00	Outras Transferências de Convênio dos Estados - Principal	PMU	5.157.321,60
1.7.2.9.51.0.1.00.00.00	Transferência de Estado destinada à Assistência Social - Princ.	PMU	54.900,00
1.7.2.9.52.0.1.00.00.00	Transferências de Rec a Programas de Educação - Principal	PMU	1.036.951,02
1.7.2.9.99.0.1.90.00.00	Outras transferências dos Estados - Principal	PMU	406.056,75
1.7.5.1.50.0.1.00.00.00	Transferência de Recursos do FUNDEB - Principal	PMU	44.323.185,77
1.9.1.1.01.0.1.00.00.00	Multas Previstas em Legislação Específica - Principal	PMU	101.661,82
1.9.2.2.99.0.1.00.00.00	Outras Restituições - Principal	PMU	2.163,86
1.9.9.9.12.1.1.00.00.00	Encargos Legais pela Inscrição em Dívida Ativa - Principal	PMU	3.150,00
2.2.1.3.01.0.1.00.00.00	Alienação de Bens Móveis e Semoventes - Principal	PMU	193.430,00
2.2.2.1.01.0.1.00.00.00	Alienação de Bens Imóveis - Principal	PMU	193.446,74
2.4.1.3.50.0.1.00.00.00	Transferências de Recursos do FNAS - Principal	PMU	1.329.861,94
2.4.1.4.50.0.1.00.00.00	Transferências de Convênios da União para o SUS - Principal	PMU	562.403,36
2.4.1.4.51.0.1.00.00.00	Transferência de Convênio da União destinada a Educação - Princ.	PMU	663.217,27
2.4.1.4.52.0.1.00.00.00	Transferência de Convênio da União destinada Saneamento - Princ.	PMU	3.871.788,42
2.4.2.1.50.0.1.00.00.00	Transferências de Recursos do SUS - Principal	PMU	3.000.797,00
2.4.2.2.50.0.1.00.00.00	Transferências de Convênios dos Estados para SUS - Principal	PMU	16.056.000,00
2.4.2.2.51.0.1.00.00.00	Transferência Convênio Estado dest Programa de Educação - Princ.	PMU	1.500.000,00
2.4.2.2.52.0.1.00.00.00	Transferência Convênio Estado dest Programa de Saneament - Princ.	PMU	800.000,00
2.4.2.2.53.0.1.00.00.00	Transferência Convênio Estado dest Programa de Meio Ambi - Princ.	PMU	1.000.000,00
2.4.2.2.54.0.1.00.00.00	Transferência Convênio Estado dest Programa de Infraestr - Princ.	PMU	4.517.372,07
2.4.2.9.51.0.1.00.00.00	Transf de Recurso Destinados a Programa de Educação - Princ.	PMU	1.907.632,18
951.7.1.1.51.1.1.00.00.00	Cota-Parte do FPM - Cota Mensal - Principal	PMU	-7.766.897,13
951.7.1.1.52.0.1.00.00.00	Cota-Parte do Imposto Propriedade Territorial Rural - Princ.	PMU	-14.690,18
951.7.2.1.50.0.1.10.00.00	Cota-Parte do ICMS	PMU	-3.700.468,37
951.7.2.1.50.0.1.20.00.00	Cota-Parte do ICMS VERDE	PMU	-397.864,56
951.7.2.1.51.0.1.00.00.00	Cota-Parte do IPVA - Principal	PMU	-527.189,74
951.7.2.1.52.0.1.00.00.00	Cota-Parte do IPI - Municípios - Principal	PMU	-66.953,71

SUBTOTAL : 175.401.172,67

3. TOTAL DA RECEITA DO PERÍODO (ITEM 1 + ITEM 2)

TOTAL : 253.350.264,55

RECEITA QUE COMPÕE A BASE DE CÁLCULO DO LEGISLATIVO :	77.949.091,88
VALOR FIXADO NO ORÇAMENTO PARA O LEGISLATIVO... (R\$) :	5.458.676,43
PERCENTUAL DE REPASSE PREVISTO NO ORÇAMENTO..... :	7,00 %
PERCENTUAL LEGAL MÁXIMO DE REPASSE..... :	7,00 %

REVISED  
MAY 1964

100

100



CÂMARA  
MUNICIPAL DE URUARA  
15 DEZ. 2023  
APROVADO




RECEIVED  
MONDAY 27  
1890  
4/27



Pará  
 Governo Municipal de Uruará  
 ORÇAMENTO PROGRAMA PARA 2024 - Consolidado

DEMONSTRATIVO DA DESPESA POR FUNÇÃO


Cód.	Nome da função	Valor fiscal	Valor seguridade	Total
01	Legislativa	5.658.676,43	0,00	5.658.676,43
04	Administração	12.643.353,75	0,00	12.643.353,75
06	Segurança Pública	209.040,00	0,00	209.040,00
08	Assistência Social	0,00	5.233.939,70	5.233.939,70
10	Saúde	0,00	65.449.320,97	65.449.320,97
11	Trabalho	2.000.000,00	0,00	2.000.000,00
12	Educação	110.078.301,44	0,00	110.078.301,44
13	Cultura	1.748.148,07	0,00	1.748.148,07
14	Direito da Cidadania	235.400,00	0,00	235.400,00
15	Urbanismo	31.577.682,02	0,00	31.577.682,02
16	Habituação	500.750,00	0,00	500.750,00
17	Saneamento	4.969.625,07	0,00	4.969.625,07
18	Gestão Ambiental	1.322.932,58	0,00	1.322.932,58
20	Agricultura	1.388.030,00	0,00	1.388.030,00
21	Organização Agrária	230.000,00	0,00	230.000,00
23	Comércio e Serviços	231.000,00	0,00	231.000,00
25	Energia	3.838.617,22	0,00	3.838.617,22
26	Transporte	3.085.951,96	0,00	3.085.951,96
27	Desporto e Lazer	771.952,19	0,00	771.952,19
99	Reserva de Contingência	2.177.543,15	0,00	2.177.543,15
<b>TOTAL GERAL</b>		<b>182.667.003,88</b>	<b>70.683.260,67</b>	<b>253.350.264,55</b>



Pará  
Governo Municipal de Uruará  
ORÇAMENTO PROGRAMA PARA 2024 - Consolidado

DEMONSTRATIVO DA DESPESA POR SUBFUNÇÃO

Cód.	Nome da subfunção	Valor fiscal	Valor seguridade	Total
031	Ação Legislativa	5.570.676,43	0,00	5.570.676,43
121	Planejamento e Orçamento	18.500,00	0,00	18.500,00
122	Administração Geral	11.832.248,90	4.668.753,99	16.501.002,89
123	Administração Financeira	1.527.123,68	0,00	1.527.123,68
124	Controle Interno	167.437,00	0,00	167.437,00
126	Tecnologia da Informação	39.890,00	0,00	39.890,00
128	Formação de Recursos Humanos	31.100,00	0,00	31.100,00
181	Policciamento	209.040,00	0,00	209.040,00
243	Assistência à Criança e ao Adolescente	0,00	52.912,00	52.912,00
244	Assistência Comunitária	0,00	5.181.027,70	5.181.027,70
301	Atenção Básica	0,00	15.320.007,95	15.320.007,95
302	Assistência Hospitalar e Ambulatorial	0,00	43.021.039,03	43.021.039,03
303	Suporte Profilático e Terapêutico	0,00	305.000,00	305.000,00
304	Vigilância Sanitária	0,00	362.879,00	362.879,00
305	Vigilância Epidemiológica	0,00	1.771.641,00	1.771.641,00
331	Proteção e Benefícios ao Trabalhador	2.000.000,00	0,00	2.000.000,00
361	Ensino Fundamental	81.272.737,37	0,00	81.272.737,37
362	Ensino Médio	342.684,00	0,00	342.684,00
363	Ensino Profissional	133.600,00	0,00	133.600,00
365	Educação Infantil	27.634.405,07	0,00	27.634.405,07
366	Educação de Jovens e Adultos	661.875,00	0,00	661.875,00
392	Difusão Cultural	1.285.648,07	0,00	1.285.648,07
422	Direitos Individuais, Coletivos e Difuso	235.400,00	0,00	235.400,00
451	Infra Estrutura Urbana	6.311.776,74	0,00	6.311.776,74
452	Serviços Urbanos	27.493.428,28	0,00	27.493.428,28
482	Habitação Urbana	500.750,00	0,00	500.750,00
511	Saneamento Básico Rural	340.000,00	0,00	340.000,00
512	Saneamento Básico Urbano	2.402.102,07	0,00	2.402.102,07
541	Preservação e Conservação Ambiental	868.880,00	0,00	868.880,00
542	Controle Ambiental	29.300,00	0,00	29.300,00
543	Recuperação de Áreas Degradadas	197.606,75	0,00	197.606,75
605	Abastecimento	108.730,00	0,00	108.730,00
606	Extensão Rural	286.500,00	0,00	286.500,00
608	Promoção da Produção Agropecuária	1.021.000,00	0,00	1.021.000,00
631	Reforma Agrária	18.000,00	0,00	18.000,00
691	Promoção Comercial	66.000,00	0,00	66.000,00
695	Turismo	186.500,00	0,00	186.500,00
752	Energia Elétrica	3.838.617,22	0,00	3.838.617,22
781	Transporte Aéreo	330.000,00	0,00	330.000,00
782	Transporte Rodoviário	2.755.951,96	0,00	2.755.951,96
811	Desporto de Rendimento	673.095,19	0,00	673.095,19
812	Desporto Comunitário	88.000,00	0,00	88.000,00
813	Lazer	10.857,00	0,00	10.857,00
999	Reserva de Contingência	2.177.543,15	0,00	2.177.543,15
TOTAL GERAL		182.667.003,88	70.683.260,67	253.350.264,55



15 DEZ. 2023

APROVADO

Pará  
Governo Municipal de Uruará  
ORÇAMENTO PROGRAMA PARA 2024 - Consolidado

DEMONSTRATIVO DA DESPESA POR PROGRAMA

Página : 001

Cód.	Nome do programa	Valor fiscal	Valor seguridade	Total
0001	Acao Legislativa	5.458.676,43	0,00	5.458.676,43
0031	Planejamento e Orcamentacao	18.500,00	0,00	18.500,00
0032	Organizacao e Modernizacao Administrativa	61.500,00	0,00	61.500,00
0036	Supervisao e Coordenacao Superior	2.620.259,60	0,00	2.620.259,60
0037	Administracao Geral	8.179.963,47	3.111.753,99	11.291.717,46
0038	Edificacoes Publicas	498.000,00	521.000,00	1.019.000,00
0041	Administracao Financeira	1.527.123,68	0,00	1.527.123,68
0042	Controle Interno	79.437,00	0,00	79.437,00
0056	Tecnologia da Informacao	6.890,00	0,00	6.890,00
0066	Treinamento e Capacitacao de Recursos Humanos	13.600,00	0,00	13.600,00
0131	Amparo Assistencial a Crianca e ao Adolescente	0,00	52.912,00	52.912,00
0132	Erradicacao do Trabalho Infantil	0,00	181.390,00	181.390,00
0136	Assistencia a Comunidades	0,00	1.254.842,00	1.254.842,00
0137	Assistencia Social Geral	0,00	2.407.564,00	2.407.564,00
0200	Programa de Acoes Basicas de Saude	0,00	14.784.808,39	14.784.808,39
0203	Assistencia Domiciliar de Saude	0,00	612.400,00	612.400,00
0210	Assistencia Ambulatorial, Emergencial e Hospitalar	0,00	25.147.779,03	25.147.779,03
0230	Assistencia Farmaceutica	0,00	804.300,00	804.300,00
0245	Vigilancia Epidemiologica	0,00	2.134.520,00	2.134.520,00
0251	Alimentacao Escolar	3.014.920,00	0,00	3.014.920,00
0392	Difusao Cultural	663.350,00	0,00	663.350,00
0401	Ensino Fundamental	57.577.416,26	0,00	57.577.416,26
0402	Expansao da Oferta de Vagas no Ensino Fundamental	1.496.617,27	0,00	1.496.617,27
0406	Trein.e Aperf.de Profissionais do Ens.Fundamental	126.700,00	0,00	126.700,00
0408	Transporte Escolar para o Ensino Fundamental	12.301.186,58	0,00	12.301.186,58
0415	Ensino Medio Regular ou Polivalente	97.500,00	0,00	97.500,00
0440	Ensino Superior de Graduacao	120.000,00	0,00	120.000,00
0450	Educacao Infantil	21.790.340,57	0,00	21.790.340,57
0451	Exp.da Oferta de Vagas em Estabel.de Educ.Infantil	5.844.064,50	0,00	5.844.064,50
0460	Ensino Supletivo e Educ.de Jovens e Adultos	661.875,00	0,00	661.875,00
0472	Apoio e Incentivos as Artes	25.000,00	0,00	25.000,00
0473	Difusao Cultural	1.028.298,07	0,00	1.028.298,07
0501	Planejamento e Estruturacao Urbanos	816.876,74	0,00	816.876,74
0502	Vias e Logradouros Urbanos	4.674.900,00	0,00	4.674.900,00
0507	Servicos de Limpeza Urbana	2.227.523,00	0,00	2.227.523,00
0509	Servicos de Iluminacao Publica	2.377.777,22	0,00	2.377.777,22
0511	Servicos Gerais de Utilidade Publica	371.880,00	0,00	371.880,00
0518	Habitacoes Urbanas	485.000,00	0,00	485.000,00
0601	Abastecimento D'Agua na Zona Rural	340.000,00	0,00	340.000,00
0603	Abastecimento D'Agua na Zona Urbana	330.000,00	0,00	330.000,00
0604	Saneamento Geral na Zona Urbana	2.072.102,07	0,00	2.072.102,07
0612	Protecao de Florestas e Reflorestamento	39.000,00	0,00	39.000,00
0620	Recuperacao de Areas Degradadas	130.000,00	0,00	130.000,00
0632	Capacitacao de Rec.Humanos para o Des.Tecnologico	17.500,00	0,00	17.500,00
0640	Sementes e Mudax	15.000,00	0,00	15.000,00
0641	Mecanizacao Agricola	310.000,00	0,00	310.000,00
0643	Producao Agricola	175.000,00	0,00	175.000,00
0651	Producao Pesqueira e Aquicultura	15.000,00	0,00	15.000,00
0652	Melhoria da Producao Animal	21.000,00	0,00	21.000,00
0653	Amparo ao Pequeno Produtor	280.300,00	0,00	280.300,00



15 DEZ. 2023

APROVADO

Página : 002

Pará  
Governo Municipal de Uruará  
ORÇAMENTO PROGRAMA PARA 2024 - Consolidado

## DEMONSTRATIVO DA DESPESA POR PROGRAMA

Cód.	Nome do programa	Valor fiscal	Valor seguridade	Total
0671	Promocao Agropecuaria	478.500,00	0,00	478.500,00
0690	Implementacao de Politicas de Desenvolvimento	33.750,00	0,00	33.750,00
0707	Promocao do Turismo	165.000,00	0,00	165.000,00
0725	Estradas Vicinais	2.067.068,27	0,00	2.067.068,27
0728	Conservacao de Rodovias	269.000,00	0,00	269.000,00
0740	Desporto de Rendimento	673.095,19	0,00	673.095,19
0743	Desporto Comunitario	88.000,00	0,00	88.000,00
0752	Energia Eletrica	2.280.840,00	0,00	2.280.840,00
0781	Transporte Aereo	330.000,00	0,00	330.000,00
0782	Transporte Rodoviario	419.883,69	0,00	419.883,69
1002	Gestao da Politica de Assistencia Social	0,00	1.337.231,70	1.337.231,70
1004	Gestao da Politica de Saude	0,00	18.332.759,56	18.332.759,56
1005	Gestao da Politica da Educacao	7.032.681,26	0,00	7.032.681,26
1006	Gestao da Politica da Cultura	21.500,00	0,00	21.500,00
1007	Gestao da Politica de Desporto e Lazer	10.857,00	0,00	10.857,00
1008	Gestao da Politica de Desenvolvimento Urbano	20.763.425,28	0,00	20.763.425,28
1010	Gestao da Politica de Meio Ambiente	1.153.932,58	0,00	1.153.932,58
1011	Gestao da Politica Agropecuaria	297.730,00	0,00	297.730,00
1012	Gestao da Politica de Industria, Comerc.e Servicos	123.120,00	0,00	123.120,00
1013	Gestao da Politica de Transportes	4.356.000,00	0,00	4.356.000,00
1305	Servico de Outras Dividas	15.000,00	0,00	15.000,00
1310	Contrib.p/o Prog.de Formacao do Patrim.do Servidor	2.000.000,00	0,00	2.000.000,00
9999	Reserva de Contingencia	2.177.543,15	0,00	2.177.543,15
TOTAL GERAL		182.667.003,88	70.683.260,67	253.350.264,55



1. 1000  
2. 1000  
3. 1000  
4. 1000  
5. 1000  
6. 1000  
7. 1000  
8. 1000  
9. 1000  
10. 1000




15 DEZ. 2023

APROVADO  
Página: 001

Pará  
Governo Municipal de Uruará  
ORÇAMENTO PROGRAMA PARA 2024 - Consolidado  
Receitas por fonte de recurso

Código	U.G.	Fonte	Rec. do tesouro	Rec. outras fontes	Total
1.1.1.2.50.0.1.00.00.00	PMU	Imposto sobre a Propriedade Predial e Territorial Urbana - Princ.			
		15000000 -Recursos não vinculados de	152.649,58		152.649,58
		15001001 -Receita de imposto e trans	63.604,00		63.604,00
		15001002 -Receita de imposto e trans	38.162,40		38.162,40
1.1.1.2.53.0.1.00.00.00	PMU	Imposto Transmissão Inter Vivos Bens Imóveis e Direitos -Princ.			
		15000000 -Recursos não vinculados de	529.847,03		529.847,03
		15001001 -Receita de imposto e trans	220.769,60		220.769,60
		15001002 -Receita de imposto e trans	132.461,76		132.461,76
1.1.1.3.03.1.1.00.00.00	PMU	Imposto sobre a Renda - Retido na Fonte - Trabalho - Principal			
		15000000 -Recursos não vinculados de	1.620.194,26		1.620.194,26
		15001001 -Receita de imposto e trans	675.080,94		675.080,94
		15001002 -Receita de imposto e trans	405.048,56		405.048,56
1.1.1.3.03.4.1.00.00.00	PMU	Imposto sobre a Renda Retido na Fonte Outros Rendimentos - Princ.			
		15000000 -Recursos não vinculados de	2.218.112,79		2.218.112,79
		15001001 -Receita de imposto e trans	924.213,67		924.213,67
		15001002 -Receita de imposto e trans	554.528,20		554.528,20
1.1.1.4.51.1.1.01.00.00	PMU	Imposto sobre Serviços de Qualquer Natureza - ISSQN PF Normal			
		15000000 -Recursos não vinculados de	375.870,13		375.870,13
		15001001 -Receita de imposto e trans	156.612,55		156.612,55
		15001002 -Receita de imposto e trans	93.967,53		93.967,53
1.1.1.4.51.1.1.02.00.00	PMU	Imposto sobre Serviços de Qualquer Natureza - PF na Fonte			
		15000000 -Recursos não vinculados de	12.693,76		12.693,76
		15001001 -Receita de imposto e trans	5.289,07		5.289,07
		15001002 -Receita de imposto e trans	3.173,44		3.173,44
1.1.1.4.51.1.1.03.00.00	PMU	Imposto sobre Serviços de Qualquer Natureza - PF Subst. Tributári			
		15000000 -Recursos não vinculados de	9.000,00		9.000,00
		15001001 -Receita de imposto e trans	3.750,00		3.750,00
		15001002 -Receita de imposto e trans	2.250,00		2.250,00
1.1.1.4.51.1.1.04.00.00	PMU	Imposto sobre Serviços de Qualquer Natureza - PJ Normal			
		15000000 -Recursos não vinculados de	1.639.173,27		1.639.173,27
		15001001 -Receita de imposto e trans	682.988,86		682.988,86
		15001002 -Receita de imposto e trans	409.793,32		409.793,32
1.1.1.4.51.1.1.05.00.00	PMU	Imposto sobre Serviços de Qualquer Natureza - PJ na Fonte			
		15000000 -Recursos não vinculados de	41.986,29		41.986,29
		15001001 -Receita de imposto e trans	17.494,29		17.494,29
		15001002 -Receita de imposto e trans	10.496,57		10.496,57
1.1.1.4.51.1.1.07.00.00	PMU	Imposto sobre Serviços de Qualquer Natureza - Simples Nacional			
		15000000 -Recursos não vinculados de	243.537,05		243.537,05
		15001001 -Receita de imposto e trans	101.473,78		101.473,78
		15001002 -Receita de imposto e trans	60.884,27		60.884,27
1.1.1.4.51.1.1.08.00.00	PMU	Imposto sobre Serviços de Qualquer Natureza - Convênio PGFN			
		15000000 -Recursos não vinculados de	335.573,46		335.573,46
		15001001 -Receita de imposto e trans	139.822,27		139.822,27
		15001002 -Receita de imposto e trans	83.893,36		83.893,36
1.1.1.4.51.2.1.00.00.00	PMU	Adicional ISS - Fundo Municipal de Combate à Pobreza - Princ.			
		15000000 -Recursos não vinculados de	1.800,00		1.800,00
		15001001 -Receita de imposto e trans	750,00		750,00
		15001002 -Receita de imposto e trans	450,00		450,00
1.1.2.1.04.0.1.00.00.00	PMU	Taxa de Controle e Fiscalização Ambiental - Principal			
		18990000 -Outros recursos vinculados	354.350,00		354.350,00



Pará  
Governo Municipal de Uruará  
ORÇAMENTO PROGRAMA PARA 2024 - Consolidado  
Receitas por fonte de recurso

Código	U.G.	Fonte	Rec. do tesouro	Rec. outras fontes	Total
1.1.2.2.01.0.1.00.00.00	PMU	Taxas pela Prestação de Serviços - Principal			
		15000000 -Recursos não vinculados de	589.401,44		589.401,44
		15010000 -Outros recursos não vincul	320.000,00		320.000,00
1.1.3.1.51.0.1.00.00.00	PMU	Contribuição de Melhoria Expansão Rede Iluminação Urbana - Princ.			
		17510000 -Contribuição de iluminação	2.344.628,64		2.344.628,64
1.3.2.1.01.0.1.10.01.00	PMU	Rem. Dep. Banc. Rec. Vinc. - FME			
		15990000 -Outros recursos vinculados	125.414,43		125.414,43
1.3.2.1.01.0.1.10.05.00	PMU	Rem. Dep. Banc. Rec. Vinc. - FMS			
		16590000 -Outros recursos vinculados	480.901,06		480.901,06
1.3.2.1.01.0.1.10.06.00	PMU	Rem. Dep. Banc. Rec. Vinc. - FMA\$			
		16690000 -Outros recursos à Assistên	168.347,00		168.347,00
1.3.2.1.01.0.1.10.07.00	PMU	Rem. Dep. Banc. Rec. Vinc. - PM			
		15010000 -Outros recursos não vincul	867.631,68		867.631,68
1.3.2.1.01.0.1.10.15.00	PMU	Rem. Dep. Banc. Rec. Vinc.-FUNDEB - Principal			
		15400000 -Transferências do FUNDEB -	258.000,00		258.000,00
		15401070 -Transferências do FUNDEB -	602.000,00		602.000,00
1.3.2.1.01.0.1.10.25.40	PMU	Rem. Dep. Banc. Rec. Vinc. - Salário edu - Principal			
		15500000 -Transferência do Salário-E	15.000,00		15.000,00
1.3.2.1.01.0.1.10.90.10	PMU	Rem. Dep. Banc. Rec Vinc. - Out. dest edu. - Principal			
		15990000 -Outros recursos vinculados	21.231,87		21.231,87
1.6.1.1.01.0.1.00.00.00	PMU	Serviços Administrativos e Comerciais Gerais - Principal			
		15010000 -Outros recursos não vincul	3.000,00		3.000,00
1.7.1.1.51.1.1.00.00.00	PMU	Cota-Parte do FPM - Cota Mensal - Principal			
		15000000 -Recursos não vinculados de	23.300.691,41		23.300.691,41
		15001001 -Receita de imposto e trans	1.941.724,28		1.941.724,28
		15001002 -Receita de imposto e trans	5.825.172,85		5.825.172,85
		15400000 -Transferências do FUNDEB -	2.330.069,14		2.330.069,14
		15401070 -Transferências do FUNDEB -	5.436.828,00		5.436.828,00
1.7.1.1.51.2.1.00.00.00	PMU	Cota-Parte do FPM - Cota extraordinária - Principal			
		15000000 -Recursos não vinculados de	2.452.696,83		2.452.696,83
		15001001 -Receita de imposto e trans	817.565,61		817.565,61
1.7.1.1.52.0.1.00.00.00	PMU	Cota-Parte do Imposto Propriedade Territorial Rural - Princ.			
		15000000 -Recursos não vinculados de	45.870,54		45.870,54
		15001001 -Receita de imposto e trans	3.822,55		3.822,55
		15001002 -Receita de imposto e trans	11.467,64		11.467,64
		15400000 -Transferências do FUNDEB -	4.587,06		4.587,06
		15401070 -Transferências do FUNDEB -	10.703,13		10.703,13
1.7.1.2.52.4.1.00.00.00	PMU	Cota-Parte do Fundo Especial do Petróleo - FEP - Principal			
		15730000 -Royalties do petróleo e gás	496.324,06		496.324,06
		16350000 -Royalties do petróleo e gás	165.441,35		165.441,35
1.7.1.3.50.1.1.30.10.00	PMU	Agentes Comunitários de Saúde - Principal			
		16000000 -Transferência SUS-Bloco de	3.445.312,00		3.445.312,00
1.7.1.3.50.1.1.90.00.00	PMU	Outros Programas Fin. Atenção Primária - Principal			
		16000000 -Transferência SUS-Bloco de	11.455.207,91		11.455.207,91
1.7.1.3.50.2.1.10.07.00	PMU	Atenção de Média e Alta Complexidade - Teto Financeiro - Princ.			
		16000000 -Transferência SUS-Bloco de	12.998.485,05		12.998.485,05
1.7.1.3.50.2.1.10.14.00	PMU	SAMU - Serviço de Atendimento Móvel de Urgência - Principal			
		16000000 -Transferência SUS-Bloco de	283.142,23		283.142,23
1.7.1.3.50.3.1.20.00.00	PMU	Vigilância Sanitária - Principal			
		16000000 -Transferência SUS-Bloco de	24.953,14		24.953,14

MEMORANDUM  
TO THE DIRECTOR  
FROM THE ASSISTANT ATTORNEY GENERAL  
DATE



15 DEZ. 2023

APROVADO

Pará  
Governo Municipal de Uruará  
ORÇAMENTO PROGRAMA PARA 2024 - Consolidado  
Receitas por fonte de recurso

Página : 003

Código	U.G.	Fonte	Rec. do tesouro	Rec. outras fontes	Total
1.7.1.3.50.4.1.10.00.00		Componente Básico da Assistência Farmacêutica - Principal			
	PMU	16000000 -Transferência SUS-Bloco de	359.286,00		359.286,00
1.7.1.3.50.5.1.90.00.00		Outros Programas Financ. por Transf. Fundo a Fundo - Principal			
	PMU	16000000 -Transferência SUS-Bloco de	670.984,22		670.984,22
1.7.1.3.50.9.1.00.00.00		Transf SUS-Outros Programas Financiados Fundo a Fundo - Princ.			
	PMU	16000000 -Transferência SUS-Bloco de	875.941,00		875.941,00
1.7.1.3.99.0.1.00.00.00		Outras Transferências de Recursos do SUS - Principal			
	PMU	16010000 -Transferência SUS-Bloco de	1.509.300,00		1.509.300,00
1.7.1.4.50.0.1.00.00.00		Transferências do Salário-Educação - Principal			
	PMU	15500000 -Transferência do Salário-E	1.283.473,20		1.283.473,20
1.7.1.4.51.0.1.00.00.00		Transferências Diretas do FNDE referentes PDDE - Principal			
	PMU	15510000 -Transferência de recursos	20.160,00		20.160,00
1.7.1.4.52.0.1.00.00.00		Transferências Diretas do FNDE referentes PNAE - Principal			
	PMU	15520000 -Transferência de recursos	1.448.148,00		1.448.148,00
1.7.1.4.53.0.1.00.00.00		Transferências Diretas do FNDE referentes PNATE - Principal			
	PMU	15530000 -Transferência de recursos	1.057.969,35		1.057.969,35
1.7.1.4.99.0.1.00.00.00		Outras Transferências de Recursos do FNDE - Principal			
	PMU	15690000 -Outras transferências do F	1.625.000,00		1.625.000,00
1.7.1.5.50.0.1.00.00.00		Transf de Rec de Complementação da União ao Fundeb-VAAT - Princ.			
	PMU	15420000 -Transf. do FUNDEB - Comple	5.877.512,81		5.877.512,81
		15421070 -Transf. do FUNDEB 70%-Comp	13.714.196,56		13.714.196,56
1.7.1.5.51.0.1.00.00.00		Transf de Rec de Complementação da União ao Fundeb-VAAF - Princ.			
	PMU	15410000 -Transf. do FUNDEB - Comple	7.440.955,00		7.440.955,00
		15411070 -Transf. do FUNDEB 70%-Comp	17.362.228,33		17.362.228,33
1.7.1.5.52.0.1.00.00.00		Transf de Rec de Complementação da União ao Fundeb-VAAR - Princ.			
	PMU	15430000 -Transf. do FUNDEB - Comple	737.521,71		737.521,71
1.7.1.6.50.0.1.00.00.00		Transferências de Recursos do FNAS - Principal			
	PMU	16600000 -Transferência de recursos	801.283,06		801.283,06
1.7.1.7.50.0.1.00.00.00		Transferências de Convênios da União para SUS - Principal			
	PMU	16310000 -Transferência de convênio	1.200.000,00		1.200.000,00
1.7.1.7.51.0.1.00.00.00		Transferências de Convênios da União a Prog Educação - Princ.			
	PMU	15700000 -Transferência de convênio-	1.100.000,00		1.100.000,00
1.7.1.7.52.0.1.00.00.00		Transf.de Convênios da União Dest. a Prog Assist. Social - Princ.			
	PMU	16650000 -Transf. de convênios - Ass	512.060,00		512.060,00
1.7.1.7.54.0.1.00.00.00		Transf de Convênios da União Dest. a Prog. de Saneamento - Princ.			
	PMU	17000000 -Outros convênios da União	2.328.211,58		2.328.211,58
1.7.1.7.99.0.1.00.00.00		Outras Transf de Convênios da União e de Suas Entidades - Princ.			
	PMU	17000000 -Outros convênios da União	5.014.560,00		5.014.560,00
1.7.1.9.58.0.1.00.00.00		Transferência Obrigatória da Lei Complementar nº176/2020 - Princ.			
	PMU	17490050 -Cessão onerosa do bônus do	252.815,52		252.815,52
1.7.1.9.99.0.1.90.00.00		Outras Transferências da União - Principal			
	PMU	17150000 -Transf. Cultura - Lc195/22	285.000,00		285.000,00
		17160000 -Transf. Cultura - Lc195/22	116.000,00		116.000,00
1.7.2.1.50.0.1.10.00.00		Cota-Parte do ICMS			
	PMU	15000000 -Recursos não vinculados de	11.101.405,14		11.101.405,14
		15001001 -Receita de imposto e trans	925.117,09		925.117,09
		15001002 -Receita de imposto e trans	2.775.351,28		2.775.351,28
		15400000 -Transferências do FUNDEB -	1.110.140,51		1.110.140,51
		15401070 -Transferências do FUNDEB -	2.590.327,86		2.590.327,86

Handwritten text, possibly a date or reference number, located at the top left of the page.



15 DEZ. 2023

APROVADO

Pará  
Governo Municipal de Uruará  
ORÇAMENTO PROGRAMA PARA 2024 - Consolidado  
Receitas por fonte de recurso

Página : 004

Código	U.G.	Fonte	Rec. do tesouro	Rec. outras fontes	Total
1.7.2.1.50.0.1.20.00.00	PMU	Cota-Parte do ICMS VERDE			
		15000000 -Recursos não vinculados de	1.034.447,87		1.034.447,87
		15001001 -Receita de imposto e trans	99.466,14		99.466,14
		15001002 -Receita de imposto e trans	298.398,42		298.398,42
		15400000 -Transferências do FUNDEB -	119.359,37		119.359,37
		15401070 -Transferências do FUNDEB -	278.505,20		278.505,20
		17490060 -Transf. Estado cota-parte	159.145,83		159.145,83
1.7.2.1.51.0.1.00.00.00	PMU	Cota-Parte do IPVA - Principal			
		15000000 -Recursos não vinculados de	1.581.567,53		1.581.567,53
		15001001 -Receita de imposto e trans	131.797,29		131.797,29
		15001002 -Receita de imposto e trans	395.391,88		395.391,88
		15400000 -Transferências do FUNDEB -	158.156,75		158.156,75
		15401070 -Transferências do FUNDEB -	369.032,42		369.032,42
1.7.2.1.52.0.1.00.00.00	PMU	Cota-Parte do IPI - Municípios - Principal			
		15000000 -Recursos não vinculados de	200.861,14		200.861,14
		15001001 -Receita de imposto e trans	16.738,43		16.738,43
		15001002 -Receita de imposto e trans	50.215,28		50.215,28
		15400000 -Transferências do FUNDEB -	20.086,11		20.086,11
		15401070 -Transferências do FUNDEB -	46.867,60		46.867,60
1.7.2.1.53.0.1.00.00.00	PMU	Cota-Parte da CIDE - Principal			
		17500000 -CIDE	58.300,00		58.300,00
1.7.2.3.50.0.1.00.00.00	PMU	Transferências de Recursos do Sistema Único de Saúde-SUS - Princ.			
		16210000 -Transferência SUS - Govern	248.336,00		248.336,00
1.7.2.4.50.0.1.00.00.00	PMU	Transf. de Convênios dos Estados e DF para SUS - Principal			
		16320000 -Transferência de convênio	400.000,00		400.000,00
1.7.2.4.51.0.1.00.00.00	PMU	Transf de Convênios dos Estados e DF a Prog de Educação - Princ.			
		15710000 -Transferência de convênio-	214.000,00		214.000,00
1.7.2.4.99.0.1.90.00.00	PMU	Outras Transferências de Convênio dos Estados - Principal			
		17010000 -Outros convênios do Estado	5.157.321,60		5.157.321,60
1.7.2.9.51.0.1.00.00.00	PMU	Transferência de Estado destinada à Assistência Social - Princ.			
		16610000 -Transf. rec. Fundo Estadua	54.900,00		54.900,00
1.7.2.9.52.0.1.00.00.00	PMU	Transferências de Rec a Programas de Educação - Principal			
		15013110 -Emendas parlamentares indi	628.218,20		628.218,20
		15760000 -Transf. recursos do Estado	408.732,82		408.732,82
1.7.2.9.99.0.1.90.00.00	PMU	Outras transferências dos Estados - Principal			
		17490000 -Outras vinculações de tran	406.056,75		406.056,75
1.7.5.1.50.0.1.00.00.00	PMU	Transferência de Recursos do FUNDEB - Principal			
		15400000 -Transferências do FUNDEB -	13.296.955,73		13.296.955,73
		15401070 -Transferências do FUNDEB -	31.026.230,04		31.026.230,04
1.9.1.1.01.0.1.00.00.00	PMU	Multas Previstas em Legislação Especifica - Principal			
		15010000 -Outros recursos não vincul	101.661,82		101.661,82
1.9.2.2.99.0.1.00.00.00	PMU	Outras Restituições - Principal			
		15010000 -Outros recursos não vincul	2.163,86		2.163,86
1.9.9.9.12.1.1.00.00.00	PMU	Encargos Legais pela Inscrição em Dívida Ativa - Principal			
		15010000 -Outros recursos não vincul	3.150,00		3.150,00
2.2.1.3.01.0.1.00.00.00	PMU	Alienação de Bens Móveis e Semoventes - Principal			
		17550000 -Alienação de bens/Ativos-A	193.430,00		193.430,00
2.2.2.1.01.0.1.00.00.00	PMU	Alienação de Bens Imóveis - Principal			
		17550000 -Alienação de bens/Ativos-A	193.446,74		193.446,74



Handwritten text at the top of the page, possibly a header or title, which is mostly illegible due to fading.

Handwritten text below the first block, also mostly illegible.



15 DEZ. 2023

APROVADO

Página : 005

Pará  
Governo Municipal de Uruará  
ORÇAMENTO PROGRAMA PARA 2024 - Consolidado  
Receitas por fonte de recurso

Código	U.G.	Fonte	Rec. do tesouro	Rec. outras fontes	Total
2.4.1.3.50.0.1.00.00.00		Transferências de Recursos do FNAS - Principal			
	PMU	16600000 -Transferência de recursos	1.329.861,94		1.329.861,94
2.4.1.4.50.0.1.00.00.00		Transferências de Convênios da União para o SUS - Principal			
	PMU	16310000 -Transferência de convênio	562.403,36		562.403,36
2.4.1.4.51.0.1.00.00.00		Transferência de Convênio da União destinada a Educação - Princ.			
	PMU	15700000 -Transferência de convênio-	663.217,27		663.217,27
2.4.1.4.52.0.1.00.00.00		Transferência de Convênio da União destinada Saneamento - Princ.			
	PMU	17000000 -Outros convênios da União	3.871.788,42		3.871.788,42
2.4.2.1.50.0.1.00.00.00		Transferências de Recursos do SUS - Principal			
	PMU	16210000 -Transferência SUS - Govern	3.000.797,00		3.000.797,00
2.4.2.2.50.0.1.00.00.00		Transferências de Convênios dos Estados para SUS - Principal			
	PMU	16320000 -Transferência de convênio	16.056.000,00		16.056.000,00
2.4.2.2.51.0.1.00.00.00		Transferência Convênio Estado dest Programa de Educação - Princ.			
	PMU	15710000 -Transferência de convênio-	1.500.000,00		1.500.000,00
2.4.2.2.52.0.1.00.00.00		Transferência Convênio Estado dest Programa de Saneament - Princ.			
	PMU	17010000 -Outros convênios do Estado	800.000,00		800.000,00
2.4.2.2.53.0.1.00.00.00		Transferência Convênio Estado dest Programa de Meio Ambi - Princ.			
	PMU	17010000 -Outros convênios do Estado	1.000.000,00		1.000.000,00
2.4.2.2.54.0.1.00.00.00		Transferência Convênio Estado dest Programa de Infraestr - Princ.			
	PMU	17010000 -Outros convênios do Estado	4.517.372,07		4.517.372,07
2.4.2.9.51.0.1.00.00.00		Transf de Recurso Destinados a Programa de Educação - Princ.			
	PMU	15760000 -Transf. recursos do Estado	1.907.632,18		1.907.632,18
951.7.1.1.51.1.1.00.00.00		Cota-Parte do FPM - Cota Mensal - Principal			
	PMU	15400000 -Transferências do FUNDEB -	-2.330.069,14		-2.330.069,14
		15401070 -Transferências do FUNDEB -	-5.436.827,99		-5.436.827,99
951.7.1.1.52.0.1.00.00.00		Cota-Parte do Imposto Propriedade Territorial Rural - Princ.			
	PMU	15400000 -Transferências do FUNDEB -	-4.407,05		-4.407,05
		15401070 -Transferências do FUNDEB -	-10.283,13		-10.283,13
951.7.2.1.50.0.1.10.00.00		Cota-Parte do ICMS			
	PMU	15400000 -Transferências do FUNDEB -	-1.110.140,51		-1.110.140,51
		15401070 -Transferências do FUNDEB -	-2.590.327,86		-2.590.327,86
951.7.2.1.50.0.1.20.00.00		Cota-Parte do ICMS VERDE			
	PMU	15400000 -Transferências do FUNDEB -	-119.359,37		-119.359,37
		15401070 -Transferências do FUNDEB -	-278.505,19		-278.505,19
951.7.2.1.51.0.1.00.00.00		Cota-Parte do IPVA - Principal			
	PMU	15400000 -Transferências do FUNDEB -	-158.156,92		-158.156,92
		15401070 -Transferências do FUNDEB -	-369.032,82		-369.032,82
951.7.2.1.52.0.1.00.00.00		Cota-Parte do IPI - Municípios - Principal			
	PMU	15400000 -Transferências do FUNDEB -	-20.086,11		-20.086,11
		15401070 -Transferências do FUNDEB -	-46.867,60		-46.867,60
Totais			253.350.264,55	0,00	253.350.264,55

1950

1951

1952

1953

1954

1955

1956

1957

1958

1959

1960

1961

1962

1963

1964

1965

1966

1967

1968

1969

Pará  
 Governo Municipal de Uruará  
 ORÇAMENTO PROGRAMA PARA 2024 - Consolidado  
 Receitas por fonte de recurso

Página : 001

Código	Fonte	Valor
15000000	Recursos não vinculados de impostos	47.487.379,52
15001001	Receita de imposto e transf. - Educação	6.928.080,42
15001002	Receita de imposto e transf. - Saúde	11.151.106,76
15010000	Outros recursos não vinculados	1.297.607,36
15013110	Emendas parlamentares individuais	628.218,20
15400000	Transferências do FUNDEB - Impostos	13.555.135,57
15401070	Transferências do FUNDEB - Impostos 70%	31.628.649,66
15410000	Transf. do FUNDEB - Comple. União - VAAF	7.440.955,00
15411070	Transf. do FUNDEB 70%-Comple. União-VAAF	17.362.228,33
15420000	Transf. do FUNDEB - Comple. União - VAAT	5.877.512,81
15421070	Transf. do FUNDEB 70%-Comple. União-VAAT	13.714.196,56
15430000	Transf. do FUNDEB - Comple. União - VAAR	737.521,71
15500000	Transferência do Salário-Educação	1.298.473,20
15510000	Transferência de recursos do PDDE	20.160,00
15520000	Transferência de recursos do PNAE	1.448.148,00
15530000	Transferência de recursos do PNATE	1.057.969,35
15690000	Outras transferências do FNDE	1.625.000,00
15700000	Transferência de convênio-União/Educação	1.763.217,27
15710000	Transferência de convênio-Estado/Educação	1.714.000,00
15730000	Royalties do petróleo e gás à Educação	496.324,06
15760000	Transf. recursos do Estado - Educação	2.316.365,00
15990000	Outros recursos vinculados à Educação	146.646,30
16000000	Transferência SUS-Bloco de manutenção	30.113.311,55
16010000	Transferência SUS-Bloco de estruturação	1.509.300,00
16210000	Transferência SUS - Governo Estadual	3.249.133,00
16310000	Transferência de convênio - União/Saúde	1.762.403,36
16320000	Transferência de convênio - Estado/Saúde	16.456.000,00
16350000	Royalties do petróleo e gás à Saúde	165.441,35
16590000	Outros recursos vinculados à Saúde	480.901,06
16600000	Transferência de recursos do FNAS	2.131.145,00
16610000	Transf. rec. Fundo Estadual Ass. Social	54.900,00
16650000	Transf. de convênios - Ass. Social	512.060,00
16690000	Outros recursos à Assistência Social	168.347,00
17000000	Outros convênios da União	11.214.560,00
17010000	Outros convênios do Estado	11.474.693,67
17150000	Transf. Cultura - LC195/22 - Audiovisual	285.000,00
17160000	Transf. Cultura - LC195/22 - Demais	116.000,00
17490000	Outras vinculações de transferências	406.056,75
17490050	Cessão onerosa do bônus do pré-sal	252.815,52
17490060	Transf. Estado cota-parte ICMS VERDE	159.145,83
17500000	CIDE	58.300,00
17510000	Contribuição de iluminação pública	2.344.628,64
17550000	Alienação de bens/Ativos-Adm. direta	386.876,74
18990000	Outros recursos vinculados	354.350,00
Total		253.350.264,55

CÂMARA  
 MUNICIPAL DE URUARÁ  
 15 DEZ. 2023  
**APROVADO**

1820  
1821  
1822




Pará  
 Governo Municipal de Uruará  
 ORÇAMENTO PROGRAMA PARA 2024 - Consolidado  
 Fontes de recurso por grupo de despesa

Página : 001

Código	Fonte	Grupo de despesa	Valor
15000000	Recursos não vinculados de impostos		47.487.379,52
		1 - Pessoal e encargos sociais	11.248.005,77
		3 - Outras despesas correntes	28.771.621,43
		4 - Investimentos	3.817.989,15
		6 - Amortização da dívida	3.028.571,43
		9 - Reserva de contingência	621.191,74
15001001	Receita de imposto e transf. - Educação		6.928.080,42
		1 - Pessoal e encargos sociais	208.505,00
		3 - Outras despesas correntes	5.913.971,42
		4 - Investimentos	805.604,00
15001002	Receita de imposto e transf. - Saúde		11.151.106,76
		1 - Pessoal e encargos sociais	6.372.333,44
		3 - Outras despesas correntes	3.876.893,32
		4 - Investimentos	901.880,00
15010000	Outros recursos não vinculados		1.297.607,36
		1 - Pessoal e encargos sociais	224.218,09
		3 - Outras despesas correntes	812.731,00
		4 - Investimentos	260.658,27
15013110	Emendas parlamentares individuais		628.218,20
		4 - Investimentos	628.218,20
15400000	Transferências do FUNDEB - Impostos		13.555.135,57
		1 - Pessoal e encargos sociais	673.214,72
		3 - Outras despesas correntes	10.958.608,02
		4 - Investimentos	1.923.312,83
15401070	Transferências do FUNDEB - Impostos 70%		31.628.649,66
		1 - Pessoal e encargos sociais	31.628.649,66
15410000	Transf. do FUNDEB - Comple. União - VAAF		7.440.955,00
		1 - Pessoal e encargos sociais	168.286,21
		3 - Outras despesas correntes	6.472.668,79
		4 - Investimentos	800.000,00
15411070	Transf. do FUNDEB 70%-Comple. União-VAAF		17.362.228,33
		1 - Pessoal e encargos sociais	17.362.228,33

CÂMARA  
 MUNICIPAL DE URUARÁ  
 15 DEZ 2023  
 APROVADO



Pará  
 Governo Municipal de Uruará  
 ORÇAMENTO PROGRAMA PARA 2024 - Consolidado  
 Fontes de recurso por grupo de despesa

Página : 002

Código	Fonte	Grupo de despesa	Valor
15420000	Transf. do FUNDEB - Comple. União - VAAT		5.877.512,81
		1 - Pessoal e encargos sociais	360.400,00
		3 - Outras despesas correntes	2.562.198,41
		4 - Investimentos	2.954.914,40
15421070	Transf. do FUNDEB 70%-Comple. União-VAAT		13.714.196,56
		1 - Pessoal e encargos sociais	13.714.196,56
15430000	Transf. do FUNDEB - Comple. União. - VAAR		737.521,71
		1 - Pessoal e encargos sociais	180.839,00
		3 - Outras despesas correntes	556.682,71
15500000	Transferência do Salário-Educação		1.298.473,20
		3 - Outras despesas correntes	1.241.473,20
		4 - Investimentos	57.000,00
15510000	Transferência de recursos do PDDE		20.160,00
		1 - Pessoal e encargos sociais	2.000,00
		3 - Outras despesas correntes	13.160,00
		4 - Investimentos	5.000,00
15520000	Transferência de recursos do PNAE		1.448.148,00
		3 - Outras despesas correntes	1.448.148,00
15530000	Transferência de recursos do PNATE		1.057.969,35
		3 - Outras despesas correntes	1.057.969,35
15690000	Outras transferências do FNDE		1.625.000,00
		3 - Outras despesas correntes	1.015.000,00
		4 - Investimentos	610.000,00
15700000	Transferência de convênio-União/Educação		1.763.217,27
		3 - Outras despesas correntes	641.600,00
		4 - Investimentos	1.121.617,27
15710000	Transferência de convênio-Estado/Educaçã		1.714.000,00
		3 - Outras despesas correntes	78.000,00
		4 - Investimentos	1.636.000,00

CÂMARA  
 MUNICIPAL DE URUARA  
 15 DEZ. 2023  
**APROVADO**



Handwritten text, possibly a signature or date, located in the upper left quadrant of the page.




Pará  
 Governo Municipal de Uruará  
 ORÇAMENTO PROGRAMA PARA 2024 - Consolidado  
 Fontes de recurso por grupo de despesa

Página : 003

Código	Fonte	Grupo de despesa	Valor
15730000	Royalties do petróleo e gás à Educação		496.324,06
	1 - Pessoal e encargos sociais		193.839,06
	3 - Outras despesas correntes		302.485,00
15760000	Transf. recursos do Estado - Educação		2.316.365,00
	1 - Pessoal e encargos sociais		460.000,00
	3 - Outras despesas correntes		1.566.365,00
	4 - Investimentos		290.000,00
15990000	Outros recursos vinculados à Educação		146.646,30
	3 - Outras despesas correntes		90.000,00
	4 - Investimentos		56.646,30
16000000	Transferência SUS-Bloco de manutenção		30.113.311,55
	1 - Pessoal e encargos sociais		11.125.845,22
	3 - Outras despesas correntes		17.502.626,33
	4 - Investimentos		1.484.840,00
16010000	Transferência SUS-Bloco de estruturação		1.509.300,00
	4 - Investimentos		1.509.300,00
16210000	Transferência SUS - Governo Estadual		3.249.133,00
	1 - Pessoal e encargos sociais		4.000,00
	3 - Outras despesas correntes		680.646,01
	4 - Investimentos		2.564.486,99
16310000	Transferência de convênio - União/Saúde		1.762.403,36
	1 - Pessoal e encargos sociais		89.000,00
	3 - Outras despesas correntes		16.000,00
	4 - Investimentos		1.657.403,36
16320000	Transferência de convênio - Estado/Saúde		16.456.000,00
	1 - Pessoal e encargos sociais		948.000,00
	3 - Outras despesas correntes		2.000,00
	4 - Investimentos		15.506.000,00
16350000	Royalties do petróleo e gás à Saúde		165.441,35
	1 - Pessoal e encargos sociais		15.000,00
	3 - Outras despesas correntes		113.492,98

CÂMARA  
 MUNICIPAL DE URUARA  
 15 DEZ. 2023  
**APROVADO**



Pará  
 Governo Municipal de Uruará  
 ORÇAMENTO PROGRAMA PARA 2024 - Consolidado  
 Fontes de recurso por grupo de despesa

Página : 004

Código	Fonte	Grupo de despesa	Valor
		4 - Investimentos	36.948,37
16590000	Outros recursos vinculados à Saúde		480.901,06
		3 - Outras despesas correntes	480.901,06
16600000	Transferência de recursos do FNAS		2.131.145,00
		1 - Pessoal e encargos sociais	421.087,00
		3 - Outras despesas correntes	1.626.734,00
		4 - Investimentos	83.324,00
16610000	Transf. rec. Fundo Estadual Ass. Social		54.900,00
		3 - Outras despesas correntes	54.900,00
16650000	Transf. de convênios - Ass. Social		512.060,00
		1 - Pessoal e encargos sociais	35.000,00
		3 - Outras despesas correntes	334.810,00
		4 - Investimentos	142.250,00
16690000	Outros recursos à Assistência Social		168.347,00
		3 - Outras despesas correntes	168.347,00
17000000	Outros convênios da União		11.214.560,00
		3 - Outras despesas correntes	1.220.148,58
		4 - Investimentos	6.865.840,00
		6 - Amortização da dívida	1.628.571,42
		9 - Reserva de contingência	1.500.000,00
17010000	Outros convênios do Estado		11.474.693,67
		3 - Outras despesas correntes	847.500,00
		4 - Investimentos	10.570.842,26
		9 - Reserva de contingência	56.351,41
17150000	Transf. Cultura - LC195/22 - Audiovisual		285.000,00
		3 - Outras despesas correntes	275.000,00
		4 - Investimentos	10.000,00
17160000	Transf. Cultura - LC195/22 - Demais		116.000,00
		3 - Outras despesas correntes	106.000,00
		4 - Investimentos	10.000,00
17490000	Outras vinculações de transferências		406.056,75
		1 - Pessoal e encargos sociais	15.250,00

CÂMARA  
 MUNICIPAL DE URUARA  
 15 DEZ. 2023  
 APROVADO



Pará  
 Governo Municipal de Uruará  
 ORÇAMENTO PROGRAMA PARA 2024 - Consolidado  
 Fontes de recurso por grupo de despesa

Página : 005

Código	Fonte	Grupo de despesa	Valor
		3 - Outras despesas correntes	62.606,75
		4 - Investimentos	328.200,00
17490050	Cessão onerosa do bônus do pré-sal		252.815,52
		3 - Outras despesas correntes	21.269,00
		4 - Investimentos	231.546,52
17490060	Transf. Estado cota-parte ICMS VERDE		159.145,83
		3 - Outras despesas correntes	112.208,00
		4 - Investimentos	46.937,83
17500000	CIDE		58.300,00
		4 - Investimentos	58.300,00
17510000	Contribuição de iluminação pública		2.344.628,64
		1 - Pessoal e encargos sociais	203.398,00
		3 - Outras despesas correntes	2.141.230,64
17550000	Alienação de bens/Ativos-Adm. direta		386.876,74
		4 - Investimentos	386.876,74
18990000	Outros recursos vinculados		354.350,00
		4 - Investimentos	354.350,00
Total 1 - Pessoal e encargos sociais			95.653.296,06
Total 3 - Outras despesas correntes			93.145.996,00
Total 4 - Investimentos			57.716.286,49
Total 6 - Amortização da dívida			4.657.142,85
Total 9 - Reserva de contingência			2.177.543,15
Total geral			253.350.264,55

CÂMARA  
 MUNICIPAL DE URUARA  
 15 DEZ. 2023  
**APROVADO**



CÂMARA  
MUNICIPAL DE URUARA

15 DEZ. 2023

APROVADO


Governo Municipal de Uruará  
RECEITA POR TIPO DE RECEITA

ORÇAMENTO PROGRAMA PARA 2024  
Em R\$ 1,00

CÓDIGO	E S P E C I F I C A Ç Ã O	REC. DO TESOURO	REC. OUTRAS FONTES	TOTAL
1.0.0.0.00.0.0.00.00.00	Receitas Correntes	230.228.379,26	0,00	230.228.379,26
1.1.0.0.00.0.0.00.00.00	Impostos, taxas e contribuições de melhoria	15.575.776,14	0,00	15.575.776,14
1.1.1.0.00.0.0.00.00.00	Impostos	11.967.396,06	0,00	11.967.396,06
1.1.1.2.00.0.0.00.00.00	Impostos sobre o Patrimônio	1.137.494,37	0,00	1.137.494,37
1.1.1.2.50.0.0.00.00.00	Imposto sobre a Propriedade Predial e Territorial Urbana	254.415,98	0,00	254.415,98
1.1.1.2.50.0.1.00.00.00	Imposto sobre a Propriedade Predial e Territorial Urbana - Princ.	254.415,98	0,00	254.415,98
1.1.1.2.53.0.0.00.00.00	Imposto Transmissão Inter Vivos Bens Imóveis e Direitos	883.078,39	0,00	883.078,39
1.1.1.2.53.0.1.00.00.00	Imposto Transmissão Inter Vivos Bens Imóveis e Direitos - Princ.	883.078,39	0,00	883.078,39
1.1.1.3.00.0.0.00.00.00	Imposto Renda Prov. de Qualquer Natureza	6.397.178,42	0,00	6.397.178,42
1.1.1.3.03.0.0.00.00.00	Imposto sobre a Renda - Retido na Fonte	6.397.178,42	0,00	6.397.178,42
1.1.1.3.03.1.0.00.00.00	Imposto sobre a Renda - Retido na Fonte - Trabalho	2.700.323,76	0,00	2.700.323,76
1.1.1.3.03.1.1.00.00.00	Imposto sobre a Renda - Retido na Fonte - Trabalho - Principal	2.700.323,76	0,00	2.700.323,76
1.1.1.3.03.4.0.00.00.00	Imposto sobre a Renda Retido na Fonte Outros Rendimentos	3.696.854,66	0,00	3.696.854,66
1.1.1.3.03.4.1.00.00.00	Imposto sobre a Renda Retido na Fonte Outros Rendimentos - Princ.	3.696.854,66	0,00	3.696.854,66
1.1.1.4.00.0.0.00.00.00	Impostos sobre a Produção e Circulação de Mercadorias e Serviços	4.432.723,27	0,00	4.432.723,27
1.1.1.4.51.0.0.00.00.00	Impostos sobre Serviços	4.432.723,27	0,00	4.432.723,27
1.1.1.4.51.1.0.00.00.00	Imposto sobre Serviços de Qualquer Natureza - ISSQN	4.429.723,27	0,00	4.429.723,27
1.1.1.4.51.1.1.00.00.00	Imposto sobre Serviços de Qualquer Natureza - ISSQN - Princ.	4.429.723,27	0,00	4.429.723,27
1.1.1.4.51.1.1.01.00.00	Imposto sobre Serviços de Qualquer Natureza - ISSQN PF Normal	626.450,21	0,00	626.450,21
1.1.1.4.51.1.1.02.00.00	Imposto sobre Serviços de Qualquer Natureza - PF na Fonte	21.156,27	0,00	21.156,27
1.1.1.4.51.1.1.03.00.00	Imposto sobre Serviços de Qualquer Natureza - PF Subst. Tributári	15.000,00	0,00	15.000,00
1.1.1.4.51.1.1.04.00.00	Imposto sobre Serviços de Qualquer Natureza - PJ Normal	2.731.955,45	0,00	2.731.955,45
1.1.1.4.51.1.1.05.00.00	Imposto sobre Serviços de Qualquer Natureza - PJ na Fonte	69.977,15	0,00	69.977,15
1.1.1.4.51.1.1.07.00.00	Imposto sobre Serviços de Qualquer Natureza - Simples Nacional	405.895,10	0,00	405.895,10
1.1.1.4.51.1.1.08.00.00	Imposto sobre Serviços de Qualquer Natureza - Convênio PGFN	559.289,09	0,00	559.289,09

- continua -





**APROVADO**

- continuação -				
1.1.1.4.51.2.0.00.00.00	Adicional ISS - Fundo Municipal de Combate à Pobreza	3.000,00	0,00	3.000,00
1.1.1.4.51.2.1.00.00.00	Adicional ISS - Fundo Municipal de Combate à Pobreza - Princ.	3.000,00	0,00	3.000,00
1.1.2.0.00.0.0.00.00.00	Taxas	1.263.751,44	0,00	1.263.751,44
1.1.2.1.00.0.0.00.00.00	Taxas pelo Exercício do Poder de Polícia	354.350,00	0,00	354.350,00
1.1.2.1.04.0.0.00.00.00	Taxa de Controle e Fiscalização Ambiental	354.350,00	0,00	354.350,00
1.1.2.1.04.0.1.00.00.00	Taxa de Controle e Fiscalização Ambiental - Principal	354.350,00	0,00	354.350,00
1.1.2.2.00.0.0.00.00.00	Taxas pela Prestação de Serviços	909.401,44	0,00	909.401,44
1.1.2.2.01.0.0.00.00.00	Taxas pela Prestação de Serviços	909.401,44	0,00	909.401,44
1.1.2.2.01.0.1.00.00.00	Taxas pela Prestação de Serviços - Principal	909.401,44	0,00	909.401,44
1.1.3.0.00.0.0.00.00.00	Contribuição de Melhoria	2.344.628,64	0,00	2.344.628,64
1.1.3.1.00.0.0.00.00.00	Contribuição de Melhoria	2.344.628,64	0,00	2.344.628,64
1.1.3.1.51.0.0.00.00.00	Contribuição de Melhoria Expansão Rede Iluminação Urbana	2.344.628,64	0,00	2.344.628,64
1.1.3.1.51.0.1.00.00.00	Contribuição de Melhoria Expansão Rede Iluminação Urbana - Princ.	2.344.628,64	0,00	2.344.628,64
1.3.0.0.00.0.0.00.00.00	Receita Patrimonial	2.538.526,04	0,00	2.538.526,04
1.3.2.0.00.0.0.00.00.00	Valores Mobiliários	2.538.526,04	0,00	2.538.526,04
1.3.2.1.00.0.0.00.00.00	Juros e Correções Monetárias	2.538.526,04	0,00	2.538.526,04
1.3.2.1.01.0.0.00.00.00	Remuneração de Depósitos Bancários	2.538.526,04	0,00	2.538.526,04
1.3.2.1.01.0.1.00.00.00	Remuneração de Depósitos Bancários - Principal	2.538.526,04	0,00	2.538.526,04
1.3.2.1.01.0.1.10.00.00	Remuneração de Depósitos de Recursos Vinculados - Principal	2.538.526,04	0,00	2.538.526,04
1.3.2.1.01.0.1.10.01.00	Rem. Dep. Banc. Rec. Vinc. - FME	125.414,43	0,00	125.414,43
1.3.2.1.01.0.1.10.05.00	Rem. Dep. Banc. Rec. Vinc. - FMS	480.901,06	0,00	480.901,06
1.3.2.1.01.0.1.10.06.00	Rem. Dep. Banc. Rec. Vinc. - FMAS	168.347,00	0,00	168.347,00
1.3.2.1.01.0.1.10.07.00	Rem. Dep. Banc. Rec. Vinc. - PM	867.631,68	0,00	867.631,68
1.3.2.1.01.0.1.10.15.00	Rem. Dep. Banc. Rec. Vinc. - FUNDEB - Principal	860.000,00	0,00	860.000,00
1.3.2.1.01.0.1.10.25.00	Rem. Dep. Banc. Rec. Vinc. - FNDE - Principal	15.000,00	0,00	15.000,00
1.3.2.1.01.0.1.10.25.40	Rem. Dep. Banc. Rec. Vinc. - Salário edu - Principal	15.000,00	0,00	15.000,00
1.3.2.1.01.0.1.10.90.00	Rem. Dep. Banc. Rec. Vinc. - Outros dest. - Principal	21.231,87	0,00	21.231,87
1.3.2.1.01.0.1.10.90.10	Rem. Dep. Banc. Rec. Vinc. - Out. dest edu. - Principal	21.231,87	0,00	21.231,87
1.6.0.0.00.0.0.00.00.00	Receita de Serviços	3.000,00	0,00	3.000,00
1.6.1.0.00.0.0.00.00.00	Serviços Administrativos e Comerciais Gerais	3.000,00	0,00	3.000,00
1.6.1.1.00.0.0.00.00.00	Serviços Administrativos e Comerciais Gerais	3.000,00	0,00	3.000,00
1.6.1.1.01.0.0.00.00.00	Serviços Administrativos e Comerciais Gerais	3.000,00	0,00	3.000,00
1.6.1.1.01.0.1.00.00.00	Serviços Administrativos e Comerciais Gerais - Principal	3.000,00	0,00	3.000,00

- continua -

Handwritten text, possibly a date or reference number, located in the top left corner. The text is faint and difficult to decipher but appears to include the number '10' and some illegible characters.



**APROVADO**

- continuação -			
1.7.0.0.00.0.0.00.00.00	Transferências Correntes	212.004.101,40	0,00
1.7.1.0.00.0.0.00.00.00	Transferências da União e de suas Entidades		
1.7.1.1.00.0.0.00.00.00	Transferências Decorrentes de Participação na Receita da União	136.642.671,12	0,00
1.7.1.1.51.0.0.00.00.00	Cota-Parte do Fundo de Participação dos Municípios - FPM	42.181.199,04	0,00
1.7.1.1.51.1.0.00.00.00	Cota-Parte do FPM - Cota Mensal	42.104.748,12	0,00
1.7.1.1.51.1.1.00.00.00	Cota-Parte do FPM - Cota Mensal - Principal	38.834.485,68	0,00
1.7.1.1.51.2.0.00.00.00	Cota-Parte do FPM - Cota extraordinária	38.834.485,68	0,00
1.7.1.1.51.2.1.00.00.00	Cota-Parte do FPM - Cota extraordinária - Principal	3.270.262,44	0,00
1.7.1.1.52.0.0.00.00.00	Cota-Parte do Imposto Propriedade Territorial Rural	3.270.262,44	0,00
1.7.1.1.52.0.1.00.00.00	Cota-Parte do Imposto Propriedade Territorial Rural - Princ.	76.450,92	0,00
1.7.1.2.00.0.0.00.00.00	Transf. da Compensação Financ. Exploração de Rec. Naturais	76.450,92	0,00
1.7.1.2.52.0.0.00.00.00	Cota-parte da Compensação Financeira pela Produção de Petróleo	661.765,41	0,00
1.7.1.2.52.4.0.00.00.00	Cota-Parte do Fundo Especial do Petróleo - FEP	661.765,41	0,00
1.7.1.2.52.4.1.00.00.00	Cota-Parte do Fundo Especial do Petróleo - FEP - Principal	661.765,41	0,00
1.7.1.3.00.0.0.00.00.00	Transferências de Recursos do Sistema Unico de Saúde - SUS	31.622.611,55	0,00
1.7.1.3.50.0.0.00.00.00	Transferência de Recursos do SUS - Bloco de Manutenção	30.113.311,55	0,00
1.7.1.3.50.1.0.00.00.00	Transferência de Recursos do SUS - Atenção Primária	14.900.519,91	0,00
1.7.1.3.50.1.1.00.00.00	Transferência de Recursos do SUS - Atenção Primária - Princ.	14.900.519,91	0,00
1.7.1.3.50.1.1.30.00.00	Piso de Atenção Básica Variável (PAB Variável) - Principal	3.445.312,00	0,00
1.7.1.3.50.1.1.30.10.00	Agentes Comunitários de Saúde - Principal	3.445.312,00	0,00
1.7.1.3.50.1.1.90.00.00	Outros Programas Fin. Atenção Primária - Principal	11.455.207,91	0,00
1.7.1.3.50.2.0.00.00.00	Transferência de Recursos do SUS - Atenção Especializada	13.281.627,28	0,00
1.7.1.3.50.2.1.00.00.00	Transferência de Recursos do SUS - Atenção Especializada - Princ.	13.281.627,28	0,00
1.7.1.3.50.2.1.10.00.00	Limite Financeiro da MAC Ambulatorial e Hospitalar - Principal	13.281.627,28	0,00
1.7.1.3.50.2.1.10.07.00	Atenção de Média e Alta Complexidade - Teto Financeiro - Princ.	13.281.627,28	0,00
1.7.1.3.50.2.1.10.14.00	SAMU - Serviço de Atendimento Móvel de Urgência - Principal	12.998.485,05	0,00
1.7.1.3.50.3.0.00.00.00	Transferência de Recursos do SUS - Vigilância em Saúde	283.142,23	0,00
1.7.1.3.50.3.1.00.00.00	Transferência de Recursos do SUS - Vigilância em Saúde - Princ.	24.953,14	0,00
1.7.1.3.50.3.1.20.00.00	Vigilância Sanitária - Principal	24.953,14	0,00

- continua -

Handwritten text, possibly a date or reference number, located in the upper left corner of the page.



**APROVADO**

- continuação -			
1.7.1.3.50.4.0.00.00.00	Transferência Recursos do SUS-Assistência Farmacêutica	359.286,00	359.286,00
1.7.1.3.50.4.1.00.00.00	Transferência Recursos do SUS-Assistência Farmacêutica - Princ.	359.286,00	359.286,00
1.7.1.3.50.4.1.10.00.00	Componente Básico da Assistência Farmacêutica - Principal	359.286,00	359.286,00
1.7.1.3.50.5.0.00.00.00	Transferência de Recursos do SUS - Gestão do SUS	670.984,22	670.984,22
1.7.1.3.50.5.1.00.00.00	Transferência de Recursos do SUS - Gestão do SUS - Principal	670.984,22	670.984,22
1.7.1.3.50.5.1.90.00.00	Outros Programas Financ. por Transf. Fundo a Fundo - Principal	670.984,22	670.984,22
1.7.1.3.50.9.0.00.00.00	Transf SUS-Outros Programas Financiados Fundo a Fundo	875.941,00	875.941,00
1.7.1.3.50.9.1.00.00.00	Transf SUS-Outros Programas Financiados Fundo a Fundo - Princ.	875.941,00	875.941,00
1.7.1.3.99.0.0.00.00.00	Outras Transferências de Recursos do SUS	1.509.300,00	1.509.300,00
1.7.1.3.99.0.1.00.00.00	Outras Transferências de Recursos do SUS - Principal	1.509.300,00	1.509.300,00
1.7.1.4.00.0.0.00.00.00	Transferências de Recursos do FNDE	5.434.750,55	5.434.750,55
1.7.1.4.50.0.0.00.00.00	Transferências do Salário-Educação	1.283.473,20	1.283.473,20
1.7.1.4.50.0.1.00.00.00	Transferências do Salário-Educação - Principal	1.283.473,20	1.283.473,20
1.7.1.4.51.0.0.00.00.00	Transferências Diretas do FNDE referentes PDDE	20.160,00	20.160,00
1.7.1.4.51.0.1.00.00.00	Transferências Diretas do FNDE referentes PDDE - Principal	20.160,00	20.160,00
1.7.1.4.52.0.0.00.00.00	Transferências Diretas do FNDE referentes PNAE	1.448.148,00	1.448.148,00
1.7.1.4.52.0.1.00.00.00	Transferências Diretas do FNDE referentes PNAE - Principal	1.448.148,00	1.448.148,00
1.7.1.4.53.0.0.00.00.00	Transferências Diretas do FNDE referentes PNATE	1.057.969,35	1.057.969,35
1.7.1.4.53.0.1.00.00.00	Transferências Diretas do FNDE referentes PNATE - Principal	1.057.969,35	1.057.969,35
1.7.1.4.99.0.0.00.00.00	Outras Transferências de Recursos do FNDE	1.625.000,00	1.625.000,00
1.7.1.4.99.0.1.00.00.00	Outras Transferências de Recursos do FNDE - Principal	1.625.000,00	1.625.000,00
1.7.1.5.00.0.0.00.00.00	Transferências de Recursos de Complementação da União ao FUNDEB	45.132.414,41	45.132.414,41
1.7.1.5.50.0.0.00.00.00	Transf de Rec de Complementação da União ao Fundeb-VAAT	19.591.709,37	19.591.709,37
1.7.1.5.50.0.1.00.00.00	Transf de Rec de Complementação da União ao Fundeb-VAAT - Princ.	19.591.709,37	19.591.709,37
1.7.1.5.51.0.0.00.00.00	Transf de Rec de Complementação da União ao Fundeb-VAAF	24.803.183,33	24.803.183,33
1.7.1.5.51.0.1.00.00.00	Transf de Rec de Complementação da União ao Fundeb-VAAF - Princ.	24.803.183,33	24.803.183,33
1.7.1.5.52.0.0.00.00.00	Transf de Rec de Complementação da União ao Fundeb-VAAR	737.521,71	737.521,71
1.7.1.5.52.0.1.00.00.00	Transf de Rec de Complementação da União ao Fundeb-VAAR - Princ.	737.521,71	737.521,71

1000  
1000  
1000  
1000




15 DEZ. 2023

APROVADO

- continuação -				
1.7.1.6.00.0.0.00.00.00	Transferências de Recursos do FNAS	801.283,06	0,00	801.283,06
1.7.1.6.50.0.0.00.00.00	Transferências de Recursos do FNAS	801.283,06	0,00	801.283,06
1.7.1.6.50.0.1.00.00.00	Transferências de Recursos do FNAS - Principal	801.283,06	0,00	801.283,06
1.7.1.7.00.0.0.00.00.00	Transferências de Convênios da União e de Suas Entidades	10.154.831,58	0,00	10.154.831,58
1.7.1.7.50.0.0.00.00.00	Transferências de Convênios da União para SUS	1.200.000,00	0,00	1.200.000,00
1.7.1.7.50.0.1.00.00.00	Transferências de Convênios da União para SUS - Principal	1.200.000,00	0,00	1.200.000,00
1.7.1.7.51.0.0.00.00.00	Transferências de Convênios da União a Prog Educação	1.100.000,00	0,00	1.100.000,00
1.7.1.7.51.0.1.00.00.00	Transferências de Convênios da União a Prog Educação - Princ.	1.100.000,00	0,00	1.100.000,00
1.7.1.7.52.0.0.00.00.00	Transf.de Convênios da União Dest. a Prog Assist. Social	512.060,00	0,00	512.060,00
1.7.1.7.52.0.1.00.00.00	Transf.de Convênios da União Dest. a Prog Assist. Social - Princ.	512.060,00	0,00	512.060,00
1.7.1.7.54.0.0.00.00.00	Transf de Convênios da União Dest. a Prog. de Saneamento	2.328.211,58	0,00	2.328.211,58
1.7.1.7.54.0.1.00.00.00	Transf de Convênios da União Dest. a Prog. de Saneamento - Princ.	2.328.211,58	0,00	2.328.211,58
1.7.1.7.99.0.0.00.00.00	Outras Transf de Convênios da União e de Suas Entidades	5.014.560,00	0,00	5.014.560,00
1.7.1.7.99.0.1.00.00.00	Outras Transf de Convênios da União e de Suas Entidades - Princ.	5.014.560,00	0,00	5.014.560,00
1.7.1.9.00.0.0.00.00.00	Outras Transf de Recursos da União e de suas Entidades	653.815,52	0,00	653.815,52
1.7.1.9.58.0.0.00.00.00	Transferência Obrigatória da Lei Complementar nº176/2020	252.815,52	0,00	252.815,52
1.7.1.9.58.0.1.00.00.00	Transferência Obrigatória da Lei Complementar nº176/2020 - Princ.	252.815,52	0,00	252.815,52
1.7.1.9.99.0.0.00.00.00	Outras Transf de Recursos da União e de suas Entidades	401.000,00	0,00	401.000,00
1.7.1.9.99.0.1.00.00.00	Outras Transf de Recursos da União e de suas Entidades	401.000,00	0,00	401.000,00
1.7.1.9.99.0.1.90.00.00	Outras Transferências da União - Principal	401.000,00	0,00	401.000,00
1.7.2.0.00.0.0.00.00.00	Transferências dos Estados e do Distrito Federal e suas Entidades	31.038.244,51	0,00	31.038.244,51
1.7.2.1.00.0.0.00.00.00	Participação na Receita dos Estados e Distrito Federal	23.520.679,14	0,00	23.520.679,14
1.7.2.1.50.0.0.00.00.00	Cota-Parte do ICMS	20.491.664,71	0,00	20.491.664,71
1.7.2.1.50.0.1.00.00.00	Cota-Parte do ICMS - Principal	20.491.664,71	0,00	20.491.664,71
1.7.2.1.50.0.1.10.00.00	Cota-Parte do ICMS	18.502.341,88	0,00	18.502.341,88
1.7.2.1.50.0.1.20.00.00	Cota-Parte do ICMS VERDE	1.989.322,83	0,00	1.989.322,83
1.7.2.1.51.0.0.00.00.00	Cota-Parte do IPVA	2.635.945,87	0,00	2.635.945,87
1.7.2.1.51.0.1.00.00.00	Cota-Parte do IPVA - Principal	2.635.945,87	0,00	2.635.945,87
1.7.2.1.52.0.0.00.00.00	Cota-Parte do IPI - Municípios	334.768,56	0,00	334.768,56
1.7.2.1.52.0.1.00.00.00	Cota-Parte do IPI - Municípios - Principal	334.768,56	0,00	334.768,56

- continua -





15 DEZ. 2023

APROVADO

- continuação -			
1.7.2.1.53.0.0.00.00.00	Cota-Parte da CIDE	58.300,00	58.300,00
1.7.2.1.53.0.1.00.00.00	Cota-Parte da CIDE - Principal	58.300,00	58.300,00
1.7.2.3.00.0.0.00.00.00	Transferências de Recursos do Sistema Único de Saúde - SUS	248.336,00	248.336,00
1.7.2.3.50.0.0.00.00.00	Transferências de Recursos do Sistema Único de Saúde-SUS	248.336,00	248.336,00
1.7.2.3.50.0.1.00.00.00	Transferências de Recursos do Sistema Único de Saúde-SUS - Princ.	248.336,00	248.336,00
1.7.2.4.00.0.0.00.00.00	Transf de Convênios dos Estados e DF e de Suas Entidades	5.771.321,60	5.771.321,60
1.7.2.4.50.0.0.00.00.00	Transf. de Convênios dos Estados e DF para SUS	400.000,00	400.000,00
1.7.2.4.50.0.1.00.00.00	Transf. de Convênios dos Estados e DF para SUS - Principal	400.000,00	400.000,00
1.7.2.4.51.0.0.00.00.00	Transf de Convênios dos Estados e DF a Prog de Educação	214.000,00	214.000,00
1.7.2.4.51.0.1.00.00.00	Transf de Convênios dos Estados e DF a Prog de Educação - Princ.	214.000,00	214.000,00
1.7.2.4.99.0.0.00.00.00	Outras Transferências de Convênios dos Estados e DF	5.157.321,60	5.157.321,60
1.7.2.4.99.0.1.00.00.00	Outras Transferências de Convênios dos Estados e DF	5.157.321,60	5.157.321,60
1.7.2.4.99.0.1.90.00.00	Outras Transferências de Convênio dos Estados - Principal	5.157.321,60	5.157.321,60
1.7.2.9.00.0.0.00.00.00	Outras Transferências dos Estados e Distrito Federal	1.497.907,77	1.497.907,77
1.7.2.9.51.0.0.00.00.00	Transferência de Estado destinada à Assistência Social	54.900,00	54.900,00
1.7.2.9.51.0.1.00.00.00	Transferência de Estado destinada à Assistência Social - Princ.	54.900,00	54.900,00
1.7.2.9.52.0.0.00.00.00	Transferências de Rec a Programas de Educação	1.036.951,02	1.036.951,02
1.7.2.9.52.0.1.00.00.00	Transferências de Rec a Programas de Educação - Principal	1.036.951,02	1.036.951,02
1.7.2.9.99.0.0.00.00.00	Outras Transferências dos Estados e DF	406.056,75	406.056,75
1.7.2.9.99.0.1.00.00.00	Outras Transferências dos Estados e DF	406.056,75	406.056,75
1.7.2.9.99.0.1.90.00.00	Outras transferências dos Estados - Principal	406.056,75	406.056,75
1.7.5.0.00.0.0.00.00.00	Transferências de Outras Instituições Públicas	44.323.185,77	44.323.185,77
1.7.5.1.00.0.0.00.00.00	Transf.Recur.do Fundo de Man.Desenv. da Educação Básica - FUNDEB	44.323.185,77	44.323.185,77
1.7.5.1.50.0.0.00.00.00	Transferência de Recursos do FUNDEB	44.323.185,77	44.323.185,77
1.7.5.1.50.0.1.00.00.00	Transferência de Recursos do FUNDEB - Principal	44.323.185,77	44.323.185,77
1.9.0.0.00.0.0.00.00.00	Outras Receitas Correntes	106.975,68	106.975,68
1.9.1.0.00.0.0.00.00.00	Multas Administrativas, Contratuais e Judiciais	101.661,82	101.661,82
1.9.1.1.00.0.0.00.00.00	Multas Administrativas, Contratuais e Judiciais	101.661,82	101.661,82
1.9.1.1.01.0.0.00.00.00	Multas Previstas em Legislação Específica	101.661,82	101.661,82
1.9.1.1.01.0.1.00.00.00	Multas Previstas em Legislação Específica - Principal	101.661,82	101.661,82

- continua -

Handwritten text, possibly a date or name, located in the top left corner of the page.



15 DEZ 2023

**APROVADO**

- continuação -				
1.9.2.0.00.0.0.00.00.00	Indenizações, Restituições e Ressarcimentos	2.163,86	0,00	2.163,86
1.9.2.2.00.0.0.00.00.00	Restituições	2.163,86	0,00	2.163,86
1.9.2.2.99.0.0.00.00.00	Outras Restituições	2.163,86	0,00	2.163,86
1.9.2.2.99.0.1.00.00.00	Outras Restituições - Principal	2.163,86	0,00	2.163,86
1.9.9.0.00.0.0.00.00.00	Demais Receitas Correntes	3.150,00	0,00	3.150,00
1.9.9.9.00.0.0.00.00.00	Outras Receitas Correntes	3.150,00	0,00	3.150,00
1.9.9.9.12.0.0.00.00.00	Encargos Legais pela Inscrição em Dív Ativa e Rec Ônus Sucumbenci	3.150,00	0,00	3.150,00
1.9.9.9.12.1.0.00.00.00	Encargos Legais pela Inscrição em Dívida Ativa	3.150,00	0,00	3.150,00
1.9.9.9.12.1.1.00.00.00	Encargos Legais pela Inscrição em Dívida Ativa - Principal	3.150,00	0,00	3.150,00
2.0.0.0.00.0.0.00.00.00	Receitas de Capital	35.595.948,98	0,00	35.595.948,98
2.2.0.0.00.0.0.00.00.00	Alienações de Bens	386.876,74	0,00	386.876,74
2.2.1.0.00.0.0.00.00.00	Alienação de Bens Móveis	193.430,00	0,00	193.430,00
2.2.1.3.00.0.0.00.00.00	Alienação de Bens Móveis e Semoventes	193.430,00	0,00	193.430,00
2.2.1.3.01.0.0.00.00.00	Alienação de Bens Móveis e Semoventes	193.430,00	0,00	193.430,00
2.2.1.3.01.0.1.00.00.00	Alienação de Bens Móveis e Semoventes - Principal	193.430,00	0,00	193.430,00
2.2.2.0.00.0.0.00.00.00	Alienação de Bens Imóveis	193.446,74	0,00	193.446,74
2.2.2.1.00.0.0.00.00.00	Alienação de Bens Imóveis	193.446,74	0,00	193.446,74
2.2.2.1.01.0.0.00.00.00	Alienação de Bens Imóveis	193.446,74	0,00	193.446,74
2.2.2.1.01.0.1.00.00.00	Alienação de Bens Imóveis - Principal	193.446,74	0,00	193.446,74
2.4.0.0.00.0.0.00.00.00	Transferências de Capital	35.209.072,24	0,00	35.209.072,24
2.4.1.0.00.0.0.00.00.00	Transferências da União e de suas Entidades	6.427.270,99	0,00	6.427.270,99
2.4.1.3.00.0.0.00.00.00	Transferências de Recursos do FNAS	1.329.861,94	0,00	1.329.861,94
2.4.1.3.50.0.0.00.00.00	Transferências de Recursos do FNAS	1.329.861,94	0,00	1.329.861,94
2.4.1.3.50.0.1.00.00.00	Transferências de Recursos do FNAS - Principal	1.329.861,94	0,00	1.329.861,94
2.4.1.4.00.0.0.00.00.00	Transferências de Convênios da União e de suas Entidades	5.097.409,05	0,00	5.097.409,05
2.4.1.4.50.0.0.00.00.00	Transferências de Convênios da União para o SUS	562.403,36	0,00	562.403,36
2.4.1.4.50.0.1.00.00.00	Transferências de Convênios da União para o SUS - Principal	562.403,36	0,00	562.403,36
2.4.1.4.51.0.0.00.00.00	Transferência de Convênio da União destinada a Educação	663.217,27	0,00	663.217,27
2.4.1.4.51.0.1.00.00.00	Transferência de Convênio da União destinada a Educação - Princ.	663.217,27	0,00	663.217,27
2.4.1.4.52.0.0.00.00.00	Transferência de Convênio da União destinada Saneamento	3.871.788,42	0,00	3.871.788,42
2.4.1.4.52.0.1.00.00.00	Transferência de Convênio da União destinada Saneamento - Princ.	3.871.788,42	0,00	3.871.788,42
2.4.2.0.00.0.0.00.00.00	Transferências Estados e do Distrito Federal e de suas Entidades	28.781.801,25	0,00	28.781.801,25
2.4.2.1.00.0.0.00.00.00	Transferências de Recursos do SUS Estados e DF	3.000.797,00	0,00	3.000.797,00
2.4.2.1.50.0.0.00.00.00	Transferências de Recursos do SUS	3.000.797,00	0,00	3.000.797,00
2.4.2.1.50.0.1.00.00.00	Transferências de Recursos do SUS - Principal	3.000.797,00	0,00	3.000.797,00

- continua -

Handwritten text, possibly a date or reference number, located in the top left corner of the page.



**APROVADO**

- continuação -			
2.4.2.2.00.0.0.00.00.00	Transferências de Convênios dos Estados e DF e de Suas Entidades	23.873.372,07	23.873.372,07
2.4.2.2.50.0.0.00.00.00	Transferências de Convênios dos Estados para SUS	16.056.000,00	16.056.000,00
2.4.2.2.50.0.1.00.00.00	Transferências de Convênios dos Estados para SUS - Principal	16.056.000,00	16.056.000,00
2.4.2.2.51.0.0.00.00.00	Transferência Convênio Estado dest Programa de Educação	1.500.000,00	1.500.000,00
2.4.2.2.51.0.1.00.00.00	Transferência Convênio Estado dest Programa de Educação - Princ.	1.500.000,00	1.500.000,00
2.4.2.2.52.0.0.00.00.00	Transferência Convênio Estado dest Programa de Saneament	800.000,00	800.000,00
2.4.2.2.52.0.1.00.00.00	Transferência Convênio Estado dest Programa de Saneament - Princ.	800.000,00	800.000,00
2.4.2.2.53.0.0.00.00.00	Transferência Convênio Estado dest Programa de Meio Ambi	1.000.000,00	1.000.000,00
2.4.2.2.53.0.1.00.00.00	Transferência Convênio Estado dest Programa de Meio Ambi - Princ.	1.000.000,00	1.000.000,00
2.4.2.2.54.0.0.00.00.00	Transferência Convênio Estado dest Programa de Infraestr	4.517.372,07	4.517.372,07
2.4.2.2.54.0.1.00.00.00	Transferência Convênio Estado dest Programa de Infraestr - Princ.	4.517.372,07	4.517.372,07
2.4.2.9.00.0.0.00.00.00	Outras Transferências de Recursos dos Estados	1.907.632,18	1.907.632,18
2.4.2.9.51.0.0.00.00.00	Transf de Recurso Destinados a Programa de Educação	1.907.632,18	1.907.632,18
2.4.2.9.51.0.1.00.00.00	Transf de Recurso Destinados a Programa de Educação - Princ.	1.907.632,18	1.907.632,18
900.0.0.0.00.0.0.00.00.00	Deduções de Receita	-12.474.063,69	-12.474.063,69
950.0.0.0.00.0.0.00.00.00	Deduções do FUNDEB	-12.474.063,69	-12.474.063,69
951.0.0.0.00.0.0.00.00.00	Receitas Correntes	-12.474.063,69	-12.474.063,69
951.7.0.0.00.0.0.00.00.00	Transferências Correntes	-12.474.063,69	-12.474.063,69
951.7.1.0.00.0.0.00.00.00	Transferências da União e de suas Entidades	-7.781.587,31	-7.781.587,31
951.7.1.1.00.0.0.00.00.00	Transferências Decorrentes de Participação na Receita da União	-7.781.587,31	-7.781.587,31
951.7.1.1.51.0.0.00.00.00	Cota-Parte do Fundo de Participação dos Municípios - FPM	-7.766.897,13	-7.766.897,13
951.7.1.1.51.1.0.00.00.00	Cota-Parte do FPM - Cota Mensal	-7.766.897,13	-7.766.897,13
951.7.1.1.51.1.1.00.00.00	Cota-Parte do FPM - Cota Mensal - Principal	-7.766.897,13	-7.766.897,13
951.7.1.1.52.0.0.00.00.00	Cota-Parte do Imposto Propriedade Territorial Rural	-14.690,18	-14.690,18
951.7.1.1.52.0.1.00.00.00	Cota-Parte do Imposto Propriedade Territorial Rural - Princ.	-14.690,18	-14.690,18
951.7.2.0.00.0.0.00.00.00	Transferências dos Estados e do Distrito Federal e suas Entidades	-4.692.476,38	-4.692.476,38
951.7.2.1.00.0.0.00.00.00	Participação na Receita dos Estados e Distrito Federal	-4.692.476,38	-4.692.476,38
951.7.2.1.50.0.0.00.00.00	Cota-Parte do ICMS	-4.098.332,93	-4.098.332,93
951.7.2.1.50.0.1.00.00.00	Cota-Parte do ICMS - Principal	-4.098.332,93	-4.098.332,93
951.7.2.1.50.0.1.10.00.00	Cota-Parte do ICMS	-3.700.468,37	-3.700.468,37
951.7.2.1.50.0.1.20.00.00	Cota-Parte do ICMS VERDE	-397.864,56	-397.864,56

- continua -

1951  
1952  
1953



- continuação -

951.7.2.1.51.0.0.00.00.00	Cota-Parte do IPVA	-527.189,74	0,00	-527.189,74
951.7.2.1.51.0.1.00.00.00	Cota-Parte do IPVA - Principal	-527.189,74	0,00	-527.189,74
951.7.2.1.52.0.0.00.00.00	Cota-Parte do IPI - Municípios	-66.953,71	0,00	-66.953,71
951.7.2.1.52.0.1.00.00.00	Cota-Parte do IPI - Municípios - Principal	-66.953,71	0,00	-66.953,71

CÂMARA  
MUNICIPAL DE URUARA  
15 DEZ. 2023  
APROVADO

TOTAL GERAL	253.350.264,55	0,00	253.350.264,55
-------------	----------------	------	----------------



1988  
1989  
1990  
1991



Pará  
 Governo Municipal de Uruará  
 RELATÓRIO DE METAS BIMESTRAIS DE ARRECAÇÃO POR CATEGORIA ECONÔMICA 2024

Em R\$ 1,

R E C E I T A	Janeiro	Fevereiro	1º Bimestre	Março	Abril	2º Bimestre
Receitas Correntes	23.022.837,93	23.022.837,93	46.045.675,85	23.022.837,93	23.022.837,93	46.045.675,85
Impostos, Taxas, Contribuições de Melhoria	1.557.577,61	1.557.577,61	3.115.155,23	1.557.577,61	1.557.577,61	3.115.155,23
Receita Patrimonial	253.852,60	253.852,60	507.705,21	253.852,60	253.852,60	507.705,21
Receita de Serviços	300,00	300,00	600,00	300,00	300,00	600,00
Transferência Correntes	21.200.410,14	21.200.410,14	42.400.820,28	21.200.410,14	21.200.410,14	42.400.820,28
Outras Receitas Correntes	10.697,57	10.697,57	21.395,14	10.697,57	10.697,57	21.395,14
Receitas De Capital	3.559.594,90	3.559.594,90	7.119.189,80	3.559.594,90	3.559.594,90	7.119.189,80
Alienação de Bens	38.687,67	38.687,67	77.375,35	38.687,67	38.687,67	77.375,35
Transferência de Capital	3.520.907,22	3.520.907,22	7.041.814,45	3.520.907,22	3.520.907,22	7.041.814,45
Deduções do FUNDEB	-1.247.406,37	-1.247.406,37	-2.494.812,74	-1.247.406,37	-1.247.406,37	-2.494.812,74
<b>TOTAL DAS RECEITAS</b>	<b>25.335.026,45</b>	<b>25.335.026,45</b>	<b>50.670.052,91</b>	<b>25.335.026,45</b>	<b>25.335.026,45</b>	<b>50.670.052,91</b>

R E C E I T A	Maio	Junho	3º Bimestre	Julho	Agosto	4º Bimestre
Receitas Correntes	23.022.837,93	23.022.837,93	46.045.675,85	23.022.837,93	23.022.837,93	46.045.675,85
Impostos, Taxas, Contribuições de Melhoria	1.557.577,61	1.557.577,61	3.115.155,23	1.557.577,61	1.557.577,61	3.115.155,23
Receita Patrimonial	253.852,60	253.852,60	507.705,21	253.852,60	253.852,60	507.705,21
Receita de Serviços	300,00	300,00	600,00	300,00	300,00	600,00
Transferência Correntes	21.200.410,14	21.200.410,14	42.400.820,28	21.200.410,14	21.200.410,14	42.400.820,28
Outras Receitas Correntes	10.697,57	10.697,57	21.395,14	10.697,57	10.697,57	21.395,14
Receitas De Capital	3.559.594,90	3.559.594,90	7.119.189,80	3.559.594,90	3.559.594,90	7.119.189,80
Alienação de Bens	38.687,67	38.687,67	77.375,35	38.687,67	38.687,67	77.375,35
Transferência de Capital	3.520.907,22	3.520.907,22	7.041.814,45	3.520.907,22	3.520.907,22	7.041.814,45
Deduções do FUNDEB	-1.247.406,37	-1.247.406,37	-2.494.812,74	-1.247.406,37	-1.247.406,37	-2.494.812,74
<b>TOTAL DAS RECEITAS</b>	<b>25.335.026,45</b>	<b>25.335.026,45</b>	<b>50.670.052,91</b>	<b>25.335.026,45</b>	<b>25.335.026,45</b>	<b>50.670.052,91</b>

CÂMARA  
 MUNICIPAL DE URUARA  
 15 DEZ. 2023  
**APROVADO**

APR 19 1964  
LIBRARY OF CONGRESS  
PHOTODUPLICATION SERVICE



Pará  
 Governo Municipal de Uruará

RELATÓRIO DE METAS BIMESTRAIS DE ARRECAÇÃO POR CATEGORIA ECONÔMICA 2024

Em R\$ 1,

R E C E I T A	Setembro	Outubro	5º Bimestre	Novembro	Dezembro	6º Bimestre
Receitas Correntes	11.511.418,96	11.511.418,96	23.022.837,93	11.511.418,96	11.511.418,96	23.022.837,93
Impostos, Taxas, Contribuições de Melhoria	778.788,81	778.788,81	1.557.577,61	778.788,81	778.788,81	1.557.577,61
Receita Patrimonial	126.926,30	126.926,30	253.852,60	126.926,30	126.926,30	253.852,60
Receita de Serviços	150,00	150,00	300,00	150,00	150,00	300,00
Transferência Correntes	10.600.205,07	10.600.205,07	21.200.410,14	10.600.205,07	10.600.205,07	21.200.410,14
Outras Receitas Correntes	5.348,78	5.348,78	10.697,57	5.348,78	5.348,78	10.697,57
Receitas De Capital	1.779.797,45	1.779.797,45	3.559.594,90	1.779.797,45	1.779.797,45	3.559.594,90
Alienação de Bens	19.343,84	19.343,84	38.687,67	19.343,84	19.343,84	38.687,67
Transferência de Capital	1.760.453,61	1.760.453,61	3.520.907,22	1.760.453,61	1.760.453,61	3.520.907,22
Deduções do FUNDEB	-623.703,18	-623.703,18	-1.247.406,37	-623.703,18	-623.703,18	-1.247.406,37
<b>TOTAL DAS RECEITAS</b>	<b>12.667.513,23</b>	<b>12.667.513,23</b>	<b>25.335.026,45</b>	<b>12.667.513,23</b>	<b>12.667.513,23</b>	<b>25.335.026,46</b>

CÂMARA  
 MUNICIPAL DE URUARA  
 15 DEZ. 2023  
**APROVADO**

1974  
1975  
1976  
1977

1978

